

Today Selections >> CMO, MAJOR, NEX



Stock	S	R	Comment
CMO	4.16	4.38	ธุรกิจ Events เริ่มฟื้น คาด 4Q65-2566 Turnaround
MAJOR	19.40	20.00	Black Panther และ Avatar หนุนกำไร 4Q65
NEX	18.20	19.00	ตั้งโรงงานร่วมกับ EA กำลังการผลิต 9 พันคัน/ปี

D-Day

- **SET:** คาด SET Index แกว่งตัว Sideways ต่อไป โดยทิศทางในช่วงที่เหลือของปีนี้ ประเมินขึ้นอยู่กับการฟื้นตัวของดอกเบี้ยนโยบายในวันนี้ส่วนหนึ่ง ซึ่งเรายังคงมองเช่นเดิมว่าการขึ้นดอกเบี้ยในครั้งนี้น่าจะเป็นผลลบต่อภาพเศรษฐกิจและ SET Index มากกว่าผลบวก สำหรับ Volume การซื้อขาย เริ่มกระเตื้องขึ้นมาอยู่เหนือ 5 หมื่นล้านบาท ส่วนหนึ่งเกิดจากแรงซื้อของนักลงทุนต่างชาติที่คาดว่าเข้ามาเก็งกำไรค่าเงินจากการคาดการณ์การปรับขึ้นดอกเบี้ยของกกน. ในวันที่
- **Strategy:** ในเชิงกลยุทธ์ แนะนำจัดการประชุมกกน. ในวันที่ หากมีมติปรับขึ้นดอกเบี้ย 0.25% แนะนำ Lock profit หุ้นในส่วนที่เหลือทั้งหมด
- **D-Day:** จัดการประชุมกกน. ในวันที่ หากมีมติปรับขึ้นดอกเบี้ย 0.25% ตามที่ตลาดคาดการณ์ มองในช่วงถัดไปผลได้จะไม่คุ้มกับผลเสียทั้งเศรษฐกิจไทยที่เริ่มส่อแววชะลอจากการส่งออก และตลาดหุ้นที่จะถูกกระทบจากปรากฏการณ์ PE contraction
- **THB & Flow:** ทั้งนี้ หากมีการขึ้นดอกเบี้ย เงินบาทอาจมีการปรับตัวแข็งค่าในช่วงแรก แต่ในช่วงถัดไป มองว่า Fund flow จะอิงอยู่กับปัจจัยพื้นฐานภายในมากกว่า
- **BANK:** การขึ้นดอกเบี้ยในครั้งนี้น่าจะไม่ได้ออกมาบวกต่อกลุ่มแบงก์และแบงก์เองอาจจะไม่ได้มีการส่งไปยังดอกเบี้ยแบงก์พาณิชย์แบบ 1:1 ในสภาวะที่ Loan demand ยังฟื้นตัวไม่เต็มที่
- **AMC:** ในทางกลับกัน หากมีการขึ้นดอกเบี้ยในครั้งนี้น่าจะกลับมาบวกต่อกลุ่มบริหารหนี้แทน (BAM, JMT, CHAYO, KCC) เนื่องจากประเมินความสามารถในการชำระหนี้ของผู้คนน่าจะเริ่มลดลง ส่งผลให้เกิดความกังวลด้าน NPL และคาดการณ์กองหนี้รอออกขายจะทยอยเพิ่มขึ้นในช่วงถัดไป
- ส่วนผลกระทบต่อกลุ่มอื่นๆ หากขึ้นดอกเบี้ย มองเป็นลบต่อภาคการส่งออกที่โดนกดดันจากเงินและเศรษฐกิจโลกเป็นทุนเดิมอยู่แล้ว เนื่องจากบาทที่แข็งค่าอาจส่งผลกระทบต่อความสามารถในการแข่งขัน และสำหรับกลุ่ม Domestic cyclical ที่เรา Bullish ในช่วงไตรมาสที่ 4 นั้น อาจได้รับผลกระทบจากความสามารถในการจับจ่ายที่น้อยลงเช่นกัน แต่ข้อข้อคิดคือยังพอมีมาตรการกระตุ้นรออยู่ในช่วงปลายปี-ต้นปี แนะนำ Reaction ของ 2s10s spread ของไทยหลังการตัดสินใจของกกน. ในวันที่
- **Factors:** ปัจจัยอื่นๆที่น่าติดตามวันนี้ ได้แก่
 - 1) PMI ภาคการผลิตของจีนเดือนพฤศจิกายน ซึ่งล่าสุดออกมาแล้วอยู่ที่ 48.0 ต่ำกว่าตลาดคาดที่ 49.0 บ่งชี้ถึงความเสี่ยงของภาคการส่งออกของไทยที่รออยู่ในช่วงถัดไป
 - 2) เงินเฟ้อยุโรปเดือนพฤศจิกายน ล่าสุดตลาดคาดขยายตัว 10.4% YoY และ 0.2% MoM
 - 3) ความเห็นของนาย Jerome Powell ต่อทิศทางเศรษฐกิจและตลาดแรงงานสหรัฐฯ
 - 4) การปรับตะกร้าของดัชนี MSCI ในช่วง ATC มองเช่นเดิมว่าหลังจากผ่านพ้นวันนี้ หุ้น BAM จะหมดปัจจัย Overhang ยังคงแนะนำ "ซื้อ" ที่ราคาเป้าหมาย 20 บาท ส่วนสำหรับตัวหุ้นที่ถูกคัดเลือกเข้าสู่กระดาน Small cap ในรอบนี้ มอง NEX น่าเก็งกำไร เนื่องจากเป็นตัวหุ้นที่เตรียมลุ้นเข้าสู่ดัชนี SET100 อีกต่อหนึ่ง

แนวรับ 1,609 แนวต้าน 1,633

Market Summary

	Closed	+/-	%Chg
SET	1,624.39	+ 7.48	+ 0.46
SET50	986.92	+ 7.39	+ 0.75
SET100	2,217.52	+ 15.39	+ 0.70
Mai	574.70	- 0.48	- 0.08
Dow Jones	33,852.53	+3.07	+0.01
Nasdaq	10,983.78	-65.72	-0.59
Nikkei	28,027.84	- 134.99	- 0.48
Hang Seng	18,204.68	+ 906.74	+ 5.24
SET Mkt. Cap (Btmn)	19,806.82		
SET Turnover (Btmn)	57,771.54		
PER(x)	17.62		

Stock Top Active

AURA	PTTEP	CPALL	PTT	KBANK
------	-------	-------	-----	-------

Sector Top Active

	ENERG	FASHION	BANK
Investors Data – SET (Btmn)			
29 Nov.22	Buy	Sell	Net
Institution	3,417	4,743	-1,326
Proprietary	4,378	4,441	-63
Foreign	31,029	27,755	3,274
Local	18,948	20,833	-1,885
1-29 Nov.22	Buy	Sell	Net
Institution	88,016	105,885	-17,869
Proprietary	101,525	103,346	-1,821
Foreign	647,192	620,483	26,710
Local	409,534	416,554	-7,020

Commodities	29 Nov.22	28 Nov.22	Chg	%Chg
Bt/US\$	35.41	35.73	-0.32	-0.90
US\$/Yuan	7.160	7.208	-0.05	-0.66
US Bond Yield 10y(%)	3.740	3.698	+0.04	+1.15
Brent Oil (US\$/bbl)	84.25	83.89	+0.36	+0.43
Nymex Oil (US\$/bbl)	78.20	77.24	+0.96	+1.24
Gold Spot (US\$/oz)	1,747.90	1,740.20	+7.70	+0.44
Baltic Dry Index	1,327.00	1,347.00	-20.00	-1.48
Dollar Index (DXYO)	106.84	106.66	+0.17	+0.16

Today's Event

- **CHO** ลุกหุ้นเข้า 6,313,131 หุ้น
- **UREKA** ลุกหุ้นเข้า 12,077,294 หุ้น
- **PRI** เข้าซื้อขายเป็นวันแรก (320mn sh @ Bt15.00) ตลาด MAI


 นัฐชาติ เมฆบาลีน
 CFA, FRM (ID: 31379)
 E-mail: nuttachart@trinitythai.com

บริษัทหลักทรัพย์ ทรินิตี้ จำกัด, 179 อาคารบางกอก ซิตี้ ทาวเวอร์ ชั้น 25-26, 29 ถนนสาทรใต้ เขตสาทร กรุงเทพฯ 10120 โทรศัพท์ 0-2088-9100 โทรสาร 0-2088-9399

รายงานฉบับนี้จัดทำขึ้นโดยข้อมูลเท่าที่ปรากฏและเชื่อว่าเป็นที่น่าเชื่อถือได้แต่ไม่เป็นการยืนยันความถูกต้องและความสมบูรณ์ของข้อมูลนั้นๆ โดยบริษัทหลักทรัพย์ ทรินิตี้ จำกัด ผู้จัดทำขอสงวนสิทธิ์ในการเปลี่ยนแปลงความเห็นหรือประมาณการต่าง ๆ ที่ปรากฏในรายงานฉบับนี้โดยไม่ต้องแจ้งล่วงหน้า รายงานฉบับนี้มีวัตถุประสงค์เพื่อใช้ประกอบการตัดสินใจของนักลงทุน โดยไม่ได้เป็นการชี้แนะหรือชักชวนให้ นักลงทุนทำการซื้อหรือขายหลักทรัพย์ หรือตราสารทางการเงินใดๆ ที่ปรากฏในรายงาน

Fund Flow

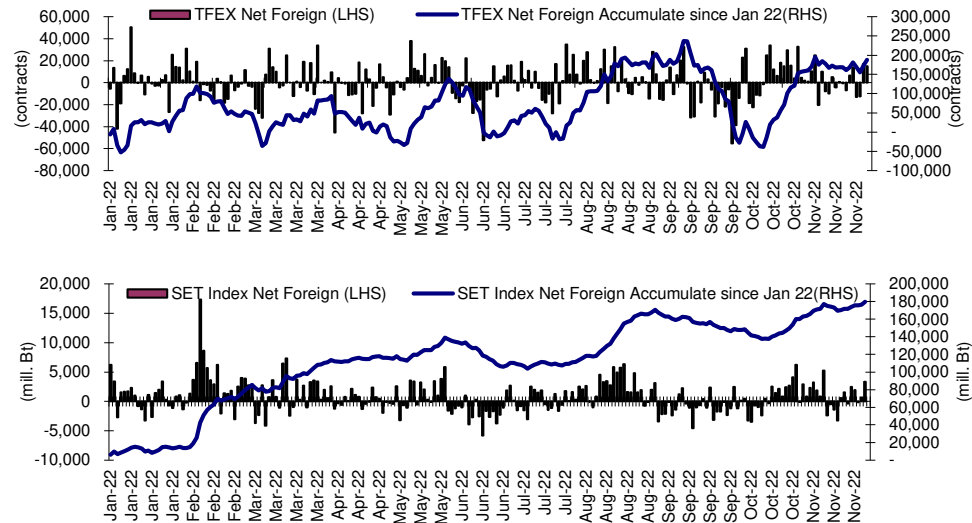
Foreign Portfolio Investment in Equities (Asia ex. Japan)

Unit : US\$ mn

	As at	Day	WTD Net	MTD Net	YTD Net
India	28-Nov	319.9	319.9	3,429.7	-18,097.9
Indonesia	29-Nov	49.4	76.6	-5.9	5,560.1
Malaysia	25-Nov	-9.4	-16.6	-41.7	1,424.4
Philippines	29-Nov	-38.2	-22.0	99.4	-1,136.6
South Korea	29-Nov	135.8	-11.9	2,183.8	-9,203.8
Sri Lanka	29-Nov	0.0	0.0	-0.6	42.7
Taiwan	29-Nov	168.7	-118.5	5,666.2	-41,932.2
Thailand	29-Nov	92.3	111.0	723.1	5,467.2
Vietnam	29-Nov	102.4	168.0	541.6	408.3

Source: Bloomberg

Net Foreign



Indicators to watch

	Last	Previous	% chg	1W Prior	1M Prior	Remark
VIX Index	22.21	20.50	8.3%	-0.7%	-14.2%	-
Ted Spread	0.47	0.47	-1.0%	-8.9%	15.9%	+
TTF (Thai Trust Fund)	11.27	11.25	0.2%	0.4%	6.1%	+
U.S.Dollar Index	106.84	106.66	0.2%	-0.9%	-3.6%	-
U.S.Bond Yield	3.74	3.69	1.4%	-2.1%	-7.3%	+
US Coal Index	7.5	6.87	9.2%	39.9%	58.2%	+
Emerging Asia Index (MXMS)	494.77	500.50	-1.1%	0.0%	13.0%	-

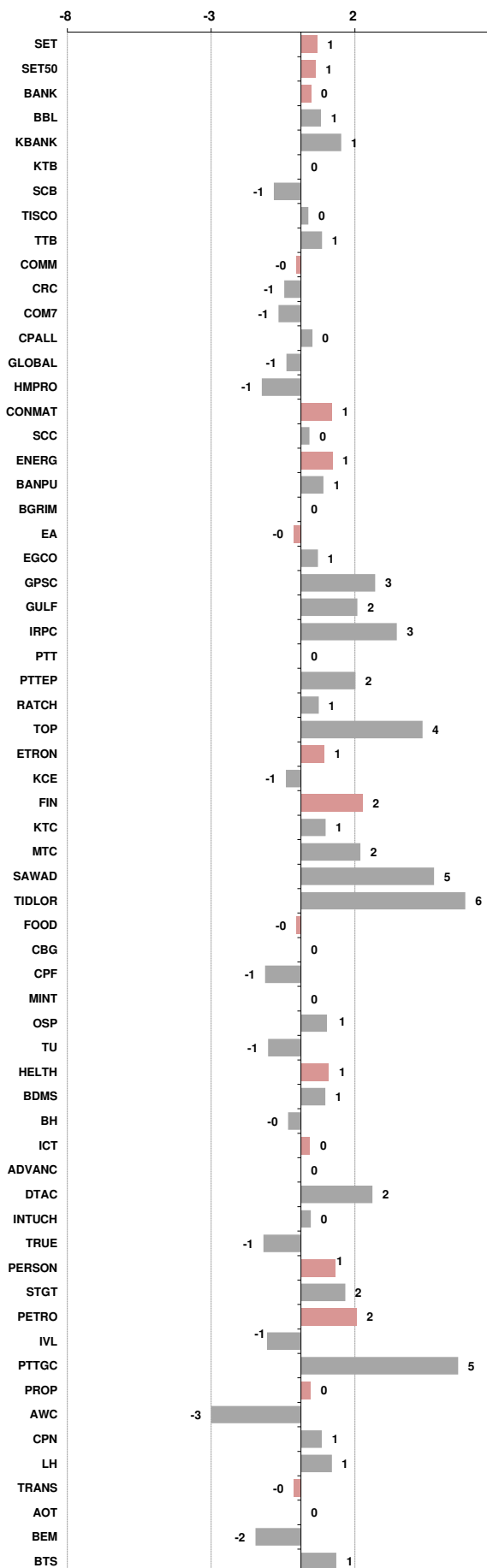
Source: Bloomberg, Aspen



Price performance of Stock in SET50 (for weekly: 22 - 29 Nov 2022)

1 Week Performance

Stock	29-Nov-22	%YTD	%-1W	%-1M	%-3M	%-6M	%-12M
SET	1,624.39	-2	1	1	0	-1	2
SET50	986.92	0	1	1	0	0	4
BANK	382.26	-8	0	1	0	2	-2
BBL	145.00	19	1	1	6	12	24
KBANK	145.50	2	1	2	-6	-1	7
KTB	17.60	33	0	1	6	17	53
SCB	105.00	-17	-1	0	-3	-5	-15
TISCO	96.75	1	0	2	5	8	8
TTB	1.38	-6	1	2	9	10	15
COMM	36,746.93	-1	0	3	3	-2	-2
CRC	42.50	33	-1	1	8	15	29
COM7	31.75	-24	-1	7	-9	-15	-18
CPALL	63.50	8	0	6	5	-2	7
GLOBAL	19.60	-2	-1	-3	1	-5	2
HMPRO	14.50	0	-1	0	7	0	4
CONMAT	9,204.40	-9	1	4	-2	-3	-8
SCC	340.00	-12	0	5	-5	-7	-11
ENERG	25,006.16	1	1	0	-2	-1	9
BANPU	12.90	22	1	5	-13	7	21
BGRIM	37.00	-9	0	9	4	10	-8
EA	94.75	-1	0	-3	15	7	20
EGCO	172.00	-2	1	2	-5	-4	1
GPSC	69.50	-22	3	11	5	7	-7
GULF	52.00	14	2	2	3	9	30
IRPC	3.10	-19	3	-1	-11	-8	-20
PTT	33.25	-13	0	-8	-11	-11	-8
PTTEP	188.50	60	2	4	10	14	66
RATCH	41.00	-9	1	1	-6	1	-6
TOP	55.50	12	4	5	-10	-3	14
ETRON	8,525.44	29	1	12	19	67	24
KCE	47.50	-46	-1	15	-14	-27	-47
FIN	4,502.67	-19	2	1	-8	-15	-14
KTC	58.75	-1	1	3	0	-4	8
MTC	37.00	-37	2	1	-14	-22	-35
SAWAD	45.25	-27	5	12	-8	-16	-26
TIDLOR	27.75	-24	6	8	-3	-18	-23
FOOD	12,539.02	-6	0	0	-4	-6	-3
CBG	94.50	-21	0	4	-6	-13	-17
CPF	23.70	-7	-1	-7	-8	-9	-4
MINT	30.25	5	0	6	-5	-13	7
OSP	28.00	-18	1	5	-10	-20	-15
TU	17.20	-12	-1	-7	0	1	-13
HEALTH	7,360.17	28	1	0	3	12	30
BDMS	29.75	29	1	0	7	17	31
BH	219.00	55	0	-3	2	28	49
ICT	160.26	-17	0	-3	-6	-20	-10
ADVANC	190.00	-17	0	1	-1	-13	-10
DTAC	41.25	-10	2	-7	-4	-4	-8
INTUCH	73.75	-8	0	3	3	3	-2
TRUE	4.54	-5	-1	-8	0	4	-2
PERSON	108.81	-52	1	-6	-14	-33	-53
STGT	9.90	-67	2	-12	-30	-51	-70
PETRO	1,017.51	-9	2	6	-2	-6	-5
IVL	41.75	-3	-1	0	-6	-15	5
PTTGC	48.25	-18	5	14	3	2	-15
PROP	262.04	9	0	2	6	9	15
AWC	6.20	34	-3	4	14	26	47
CPN	69.50	23	1	1	4	14	31
LH	9.45	7	1	2	9	8	11
TRANS	369.80	10	0	1	4	3	13
AOT	74.50	22	0	1	5	8	25
BEM	9.30	10	-2	0	7	2	11
BTS	8.25	-12	1	-1	-1	-6	-9





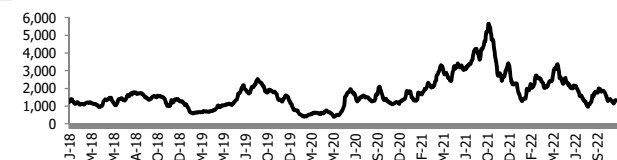
อัตราแลกเปลี่ยนวันนี้* 35.41 Change -0.32

*เปรียบเทียบ Transaction ล่าสุดกับก่อนหน้า (โดยไม่แยกว่าเป็นของ off-shore หรือ on-shore)

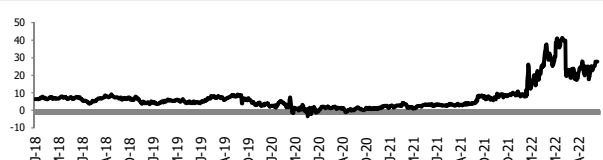
สินค้า	หน่วยราคา	ปิดล่าสุด	ก่อนหน้า	ราคาปิดล่าสุด	ก่อนหน้า	เปลี่ยนแปลง +/-	%	หลักทรัพย์ที่เกี่ยวข้อง	
เรือ <i>ปรับปรุง</i>	Baltic Dry Index (spot)	29-Nov-22	28-Nov-22	1,327	1,347	-20.00	-1.5%	PSL, TTA	
	BHSI (Handy Size)	29-Nov-22	28-Nov-22	746	745	+1.00	0.1%		
ยาง	(US Cents/kg)	29-Nov-22	28-Nov-22	148.80	150.00	-1.20	-0.8%	STA, TRUBB	
น้ำตาล	(Cent/Pound)	29-Nov-22	28-Nov-22	19.53	19.38	+0.15	0.8%	KSL	
ถั่วเหลือง	(Cent\$/Bushel)	29-Nov-22	28-Nov-22	1,459.50	1,457.25	+2.25	0.2%	TVO	
น้ำมันปาล์ม	(US\$/ton)	29-Nov-22	28-Nov-22	4,260.00	4,140.00	+120.00	2.9%	CPI, LST, UPOIC, UVAN	
สังกะสี	(US\$/ton)	29-Nov-22	28-Nov-22	2,908.00	2,931.00	-23.00	-0.8%	PDI	
ทองคำ	(US\$/oz)	29-Nov-22	28-Nov-22	1,747.80	1,740.30	+7.50	0.4%	THL (Source:Aspen)	
SPDR Gold Trust	(ton)	29-Nov-22	28-Nov-22	908.09	908.96	-0.87	-0.1%		
น้ำมันดิบ <i>ทุกวัน</i>	WTI (US\$/barrel)	29-Nov-22	28-Nov-22	78.20	77.24	+0.96	1.2%	PTT, PTTEP, TOP, PTTGC, BCP	
	Brent (US\$/barrel)	29-Nov-22	28-Nov-22	84.25	83.89	+0.36	0.4%	(Source:Aspen)	
ค่าการกลั่น <i>ทุกวัน</i>	GRM (US\$/barrel)	29-Nov-22	28-Nov-22	0.00	0.00	+0.00	0.0%	BCP, IRPC, PTTGC and TOP (Bloomberg)	
น้ำมันทำความร้อน	Heating Oil (cent/gallon)	29-Nov-22	28-Nov-22	271.89	262.64	+9.25	3.5%	BCP, IRPC, PTTGC and TOP (Bloomberg)	
	Natural Gas(\$/MMBtu)	29-Nov-22	28-Nov-22	7.22	7.31	-0.09	-1.2%	PTTEP, PTT, BANPU (Bloomberg)	
ปิโตรเคมี	Naphtha (US\$/MT)	29-Nov-22	28-Nov-22	686.25	675.63	+10.62	1.6%	PTTGC, SCC (เป็นต้นทุน)	
	Ethylene (US\$/MT)	25-Nov-22	18-Nov-22	855	855	+0.00	0.0%	PTTGC, SCC, IRPC (Bloomberg)	
	Propylene (US\$/MT)	25-Nov-22	18-Nov-22	840	840	+0.00	0.0%	PTTGC, SCC, IRPC	
เหล็ก	HRC (US\$/ton) รีดร้อน	29-Nov-22	28-Nov-22	655.0	655.0	+0.00	0.0%	(Source:Bloomberg)	
ถ่านหิน	NEX (US\$/ton)	25-Nov-22	18-Nov-22	352.67	345.72	+6.95	2.0%	BANPU, LANNA, UMS	
อาหาร	ไก่ (บาท/กก.)	30-Sep-22	31-Aug-22	47.00	47.00	+0.00	0.0%	CPF, GFPT (Source: CPF)	
	ทุเรียน <i>ทุกเดือน</i>	ทุ้งVannamei(บาท/กก.)	30-Sep-22	31-Aug-22	145	155	-10.00	-6.5%	CPF, CFRESH, SSF, ASIAN, TU
	ทุเรียน <i>ทุกเดือน</i>	สุกร (บาท/กก.)	30-Sep-22	31-Aug-22	104	104	+0.00	0.0%	CPF

กราฟแสดงแนวโน้มราคา

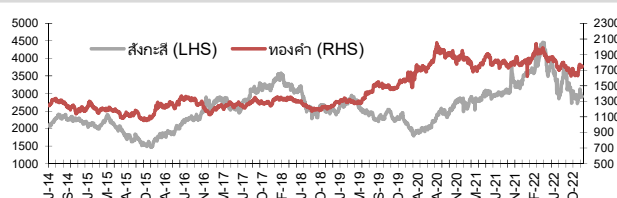
ค่าระวางเรือ (Baltic dry Index)



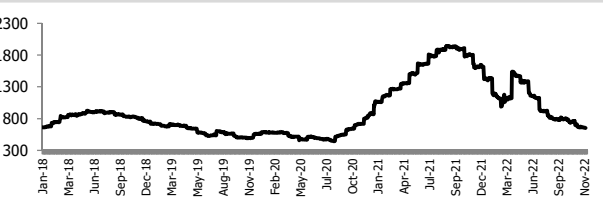
ค่าการกลั่น GRM (US\$/barrel)



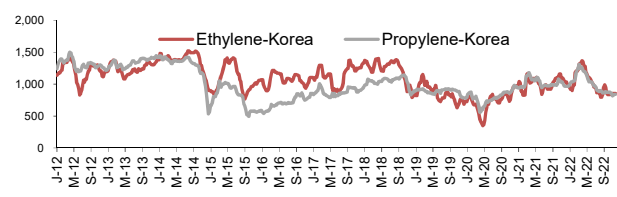
สังกะสี ทองคำ : PDI



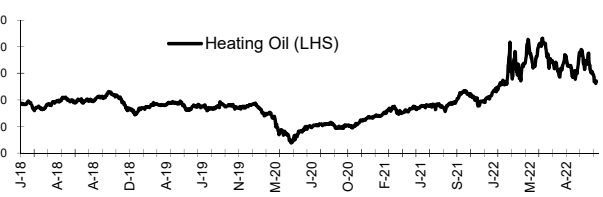
เหล็กรีดร้อน



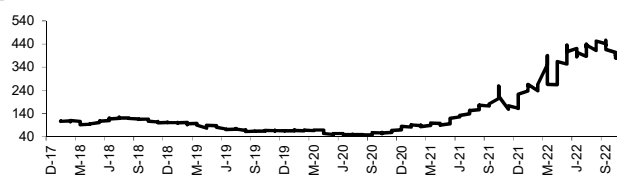
Ethylene-Korea vs Propylene-Korea (US\$/MT)



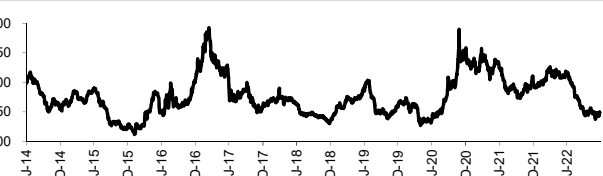
Bunker /Heating Oil Price (USD/ton)



ถ่านหิน (Nexcastle Export Index US\$/ton)



ราคายาง (US Cents/kg)



ที่มา: CPF, BANPU, Bloomberg and Aspen



NVDR Trading Data by Stock : 30 Nov 2022

Total NVDR Trading (Bt m)	Date	29 Nov 22	Net (Bt M)
		28,419.65	Institutions -1,326.27
% of SET :		24.60%	Proprietary -63.08
Total SET Trading Value :		+57,772.37	Foreign +3,274.15
			Local Investor -1,884.80

Net Buy ซื้อสุทธิ						
Value (Btm) : มูลค่า (ล้านบาท)						
STOCK	29 Nov	28 Nov	25 Nov	24 Nov	23 Nov	Total 5 Days
1 KBANK	591.1	30.0	19.1	95.0	92.9	828.0
2 AOT	365.0	205.6	71.7	177.0	137.3	956.6
3 BDMS	266.7	57.8	59.0	250.7	75.6	709.7
4 SCB	247.6	-19.5	66.2	11.1	-22.6	282.8
5 PTTEP	213.1	136.6	73.4	62.7	1,078.9	1,564.7
6 CPALL	200.3	34.2	8.7	30.8	-2.3	271.7
7 AWC	186.7	91.5	98.9	198.2	173.8	749.1
8 CPN	148.4	61.8	-44.5	13.2	-31.3	147.7
9 SIRI	139.1	50.5	21.0	4.2	66.6	281.4
10 BH	135.7	110.8	-55.9	82.5	74.9	347.9
11 SPALI	127.8	44.1	40.1	27.0	38.8	277.8
12 BANPU	107.9	188.9	40.6	214.8	551.3	1,103.5
13 GPSC	106.1	90.8	5.9	174.9	122.9	500.6
14 ADVANC	98.3	111.9	-2.3	82.1	-10.1	280.0
15 CBG	91.5	29.9	-99.6	50.5	-24.5	47.9
16 TISCO	80.5	1.0	14.9	42.2	121.6	260.3
17 INTUCH	73.1	19.0	35.3	6.9	30.2	164.4
18 SCC	69.1	75.3	-39.1	59.2	-10.7	153.8
19 SINGER	49.0	7.4	11.0	7.9	-4.3	71.1
20 TRUE	46.3	-4.9	-39.3	63.7	163.0	228.8
21 HANA	45.8	68.3	52.6	102.3	-19.8	249.1
22 IVL	45.7	1.1	8.5	58.2	-55.6	57.9
23 MTC	43.1	1.2	-31.8	-0.1	-2.7	9.7
24 RAM	42.4	21.2	18.2	17.5	2.5	101.8
25 AURA	39.7	0.0	0.0	0.0	0.0	39.7
26 LH	38.6	28.9	8.8	18.0	-1.4	92.9
27 GLOBAL	38.6	4.1	-2.5	-5.2	-2.7	32.3
28 CPF	38.1	-4.3	-42.5	-22.0	-127.8	-158.6
29 BTS	37.2	5.2	-6.1	16.0	-1.0	51.2
30 BJC	36.9	23.9	-8.1	20.5	-78.0	-4.7

Net Sell ขายสุทธิ						
Value (Btm) : มูลค่า (ล้านบาท)						
STOCK	29 Nov	28 Nov	25 Nov	24 Nov	23 Nov	Total 5 Days
DELTA	-279.9	85.8	-32.7	210.5	-3.5	-19.8
KCE	-183.4	87.6	-122.6	-3.0	-22.7	-244.1
ESSO	-94.3	-3.6	-67.5	-115.5	-39.8	-320.7
TLI	-90.1	-4.8	-4.9	-40.2	13.6	-126.3
CENTEL	-56.5	-5.2	-44.2	-6.7	-17.4	-130.1
DTAC	-35.8	8.2	-48.8	-16.7	-56.7	-149.8
CRC	-33.7	33.0	97.2	80.8	92.3	269.6
BAM	-31.1	24.7	25.8	53.0	8.8	81.3
THG	-31.0	-16.1	-22.0	20.8	-11.0	-59.3
PTTGC	-27.1	24.4	0.7	58.7	-61.2	-4.5
SPRC	-25.2	-26.1	-0.8	-11.9	5.7	-58.2
MINT	-25.2	-0.9	2.1	13.4	-24.7	-35.2
THCOM	-22.6	9.3	1.3	0.4	-4.2	-15.8
CK	-21.2	-6.7	-2.7	-7.9	15.5	-23.0
CHG	-21.0	-26.6	-13.6	-9.4	2.5	-68.0
MEGA	-18.7	-13.4	0.0	-2.3	-13.9	-48.4
PR9	-17.5	-15.6	11.8	4.7	-2.7	-19.3
COM7	-14.8	-10.0	-67.7	2.3	-78.4	-168.6
BCH	-13.3	-1.2	-1.7	-20.5	-21.9	-58.6
STGT	-12.4	-10.8	5.3	8.0	-2.9	-12.8
PLANB	-12.3	-8.9	15.8	12.8	34.2	41.5
SCGP	-12.1	49.1	57.7	22.7	35.4	152.8
FORTH	-11.0	-5.6	10.9	-19.0	-1.6	-26.4
WHA	-8.1	-4.1	19.5	19.4	10.1	36.7
BGC	-7.7	-0.1	0.0	0.0	-0.2	-8.2
MORE	-7.2	-3.5	-1.0	-33.3	0.1	-45.0
CH	-7.2	12.0	-1.6	-1.4	2.6	4.5
PLUS	-6.9	-3.4	-0.8	-6.0	-5.2	-22.4
TVO	-6.3	-3.5	-0.5	-1.9	0.7	-11.5
JWD	-6.2	65.2	0.6	-2.7	-0.3	56.6

MONTH TO DATE (Bt m) ยอดซื้อขายสุทธิเดือน พฤศจิกายน 65		
1 - 29 Nov 22		
STOCK	TOTAL NET BUY	TOTAL NET SELL
MAKRO	6,162.4	PTT -3,529.9
PTTEP	5,452.4	ADVANC -841.3
MORE	2,973.7	TOP -690.3
EA	2,218.0	TLI -621.1
CPALL	2,175.9	CENTEL -566.5
KBANK	1,941.8	SPRC -552.7
AOT	1,881.2	KCE -511.8
BDMS	1,767.7	ESSO -345.9
SPALI	1,694.6	COM7 -337.7
AWC	1,578.6	MEGA -335.8
CRC	1,408.2	BTG -326.7
DELTA	1,400.0	IRPC -326.5
BBL	1,276.5	DTAC -299.8
TISCO	1,267.1	CHG -246.9
SCB	1,196.1	GULF -197.6
CPN	1,174.0	DOHOME -168.5
KTB	1,050.3	SABUY -164.5
SCGP	1,043.8	PTG -148.7
IVL	919.1	RATCH -141.1
BEM	915.0	STGT -134.3
HANA	853.7	SCCC -119.1
GPSC	839.3	SUSCO -111.6
INTUCH	770.8	AGE -88.6
SCC	728.0	SUPER -86.9
TRUE	688.2	WAVE -80.4
BANPU	626.0	BBIK -77.7
SIRI	610.7	NEX -76.1
KTC	571.4	BE8 -72.7
MTC	561.4	PRINC -70.2
BH	558.4	LANNA -69.8

YEAR TO DATE Y2022 (Bt m) ยอดซื้อขายสุทธิปี 2565			
4 Jan 22 - 29 Nov 22			
STOCK	TOTAL NET BUY	TOTAL NET SELL	
1 PTTEP	27,555.0	PTT -4,135.4	
2 BDMS	19,425.2	PTTGC -3,208.2	
3 AOT	14,694.0	SCC -2,928.3	
4 BH	13,854.2	DTAC -2,132.3	
5 EA	12,645.7	SABUY -1,533.5	
6 KBANK	10,793.9	KCE -1,497.3	
7 TOP	7,669.4	JMART -1,471.0	
8 TRUE	7,668.3	WICE -1,090.3	
9 CPALL	7,592.8	TU -1,079.9	
10 BANPU	7,570.7	NEX -1,052.9	
11 IVL	7,436.7	BYD -735.7	
12 ADVANC	6,467.4	JAS -656.5	
13 MAKRO	6,233.6	RBF -620.9	
14 CRC	5,877.3	TCAP -598.9	
15 BCP	5,492.9	ASK -584.3	
16 CPF	5,062.7	GPSC -575.0	
17 MORE	5,002.5	III -551.7	
18 CPN	4,837.4	DITTO -548.5	
19 KTB	4,830.9	AS -455.0	
20 HMPRO	4,797.1	NINE -439.7	
21 DELTA	3,935.5	BEC -437.6	
22 AWC	3,909.5	IRPC -436.2	
23 OSP	3,733.5	JTS -412.5	
24 SPALI	3,518.2	WORK -370.8	
25 OR	3,509.0	HUMAN -350.0	
26 MTC	3,426.5	TIPH -347.2	
27 ESSO	2,846.6	MACO -342.5	
28 BEM	2,824.0	GUNKUL -331.5	
29 LH	2,821.0	BAM -327.6	
30 KKP	2,716.9	BTG -326.7	

Total Net BUY/SELL Y2021 ยอดซื้อขายสุทธิปี 2564		
Value (Btm) : มูลค่า (ล้านบาท)		
STOCK	TOTAL NET BUY	TOTAL NET SELL
1 KBANK	14,630	CPF -3,810
2 PTTEP	11,319	STA -2,322
3 OR	9,192	BEM -2,290
4 SCB	8,832	TU -2,165
5 PTTGC	8,449	SCC -1,794
6 SCGP	8,218	INTUCH -1,653
7 PTT	8,168	CPN -1,651
8 ADVANC	7,132	SAWAD -1,586
9 IVL	6,104	HMPRO -1,210
10 GULF	5,610	TTW -980
11 KCE	5,392	PRM -787
12 TOP	4,885	TQM -717
13 EA	4,454	BLAND -716
14 AOT	4,006	JMART -548
15 TRUE	3,822	TASCO -540
16 IRPC	3,668	EGCO -485
17 CBG	3,584	BGRIM -417
18 BANPU	3,373	RBF -394
19 TIDLOR	3,227	AAV -388
20 TISCO	3,125	DOHOME -375
21 KTB	3,003	TTB -358
22 BJC	2,881	CENTEL -338
23 MEGA	2,571	TACC -314
24 LH	2,362	TVO -285
25 BCH	2,096	BANPU-W4 -274
26 TTA	2,082	BANPU-W5 -272
27 STGT	1,994	GFPT -247
28 AP	1,836	BROOK -246
29 BH	1,664	VNT -227
30 JMT	1,650	PSG -223

แบบรายงานการเปลี่ยนแปลงการถือหลักทรัพย์และสัญญาซื้อขายล่วงหน้าของผู้บริหาร (แบบ 59)

	ชื่อผู้บริหาร	วิธีการได้มา/ จำหน่าย	จำนวน (หุ้น)	ราคา (บาท)	มูลค่า (บาท)	ประเภท หลักทรัพย์	วันที่ได้มา/ จำหน่าย
AIRA	นาง จิราพร เชนะศิริ	ขาย	1,001,600.00	2.00	2,003,200.00	หุ้นสามัญ	28/11/2565
APP	นาย อานินทร์ พรศิริวิเศษ	ซื้อ	6,000.00	3.12	18,720.00	หุ้นสามัญ	24/11/2565
APP	นาย อานินทร์ พรศิริวิเศษ	ซื้อ	6,000.00	3.14	18,840.00	หุ้นสามัญ	24/11/2565
BGC	นาย วิศาล ลอแสงเกียรติกุล	ซื้อ	4,000.00	9.85	39,400.00	หุ้นสามัญ	28/11/2565
BRI	นาย พีระพงศ์ จุฑาเอก	ซื้อ	500,000.00	9.62	4,810,000.00	หุ้นสามัญ	25/11/2565
BRI	นาย พีระพงศ์ จุฑาเอก	ซื้อ	300,000.00	10.01	3,003,000.00	หุ้นสามัญ	28/11/2565
BTG	นาย วรณัฐ แก้วศิริพงษ์	ซื้อ	50,000.00	34.00	1,700,000.00	หุ้นสามัญ	28/11/2565
CCET	นาย เจริญ สง ฐย	ซื้อ	200,000.00	2.35	470,000.00	หุ้นสามัญ	28/11/2565
CPI	นาย ถกล ถวิลเดิมทรัพย์	ซื้อ	17,200.00	3.00	51,600.00	หุ้นสามัญ	28/11/2565
CRC	นาย ไท จิราธิวัฒน์	ขาย	165,000.00	42.75	7,053,750.00	หุ้นสามัญ	24/11/2565
DEMCO	นาย รัชชา สารนาคนันท์กุล	ขาย	50,000.00	5.15	257,500.00	หุ้นสามัญ	24/11/2565
DMT	นาย อานินทร์ พานิชชีวะ	ซื้อ	43,800.00	10.40	455,520.00	หุ้นสามัญ	29/11/2565
DMT	นาย อานินทร์ พานิชชีวะ	ซื้อ	43,800.00	10.40	455,520.00	หุ้นสามัญ	29/11/2565
EP	นาย ยุทธ ชินสุภัคกุล	ซื้อ	50,000.00	4.30	215,000.00	หุ้นสามัญ	24/11/2565
EP	นาย ยุทธ ชินสุภัคกุล	ซื้อ	50,000.00	4.28	214,000.00	หุ้นสามัญ	25/11/2565
JKN	นาย จักรพงษ์ จักรจตุธาภิรัตน์	ขาย	17,516,400.00	4.75	83,202,900.00	หุ้นสามัญ	23/11/2565
JKN	นาย จักรพงษ์ จักรจตุธาภิรัตน์	ขาย	18,292,500.00	4.54	83,047,950.00	หุ้นสามัญ	24/11/2565
JKN	นาย จักรพงษ์ จักรจตุธาภิรัตน์	ขาย	20,191,100.00	4.26	86,014,086.00	หุ้นสามัญ	25/11/2565
JKN	นาย จักรพงษ์ จักรจตุธาภิรัตน์	ขาย	14,000,000.00	4.11	57,540,000.00	หุ้นสามัญ	28/11/2565
JMT	นาย วงศกร กิตติตระกูลกาล	ขาย	1,200.00	65.75	78,900.00	หุ้นสามัญ	28/11/2565
KLINIQ	นาย วิบูลย์ พจนาลัย	ขาย	40,000.00	37.50	1,500,000.00	หุ้นสามัญ	28/11/2565
KUN	นาง ประวีรัตน์ เวทอักษร	ซื้อ	5,000.00	2.46	12,300.00	หุ้นสามัญ	25/11/2565
KUN	นาย คุณา เวทอักษร	ซื้อ	5,000.00	2.46	12,300.00	หุ้นสามัญ	25/11/2565
MCS	นาย พรชัย ศึกษานุกุลกิจ	ซื้อ	1,000.00	7.75	7,750.00	หุ้นสามัญ	29/11/2565
ORI	นาง อารดา จุฑาเอก	ซื้อ	123,300.00	10.10	1,245,330.00	หุ้นสามัญ	25/11/2565
PG	นาย พีรนาถ โชควัฒนา	ซื้อ	2,800.00	7.20	20,160.00	หุ้นสามัญ	28/11/2565
POLY	นางสาว เหมิกา อิงค์	ขาย	24,000.00	14.00	336,000.00	หุ้นสามัญ	23/11/2565
POLY	นางสาว เหมิกา อิงค์	ซื้อ	2,000.00	13.00	26,000.00	หุ้นสามัญ	23/11/2565
POLY	นางสาว เหมิกา อิงค์	ขาย	2,000.00	16.50	33,000.00	หุ้นสามัญ	25/11/2565
POLY	นางสาว นพมาศ พัวชูสวัสดิ์	ขาย	50,000.00	14.38	719,000.00	หุ้นสามัญ	23/11/2565
POLY	นางสาว นพมาศ พัวชูสวัสดิ์	ขาย	31,000.00	16.23	503,130.00	หุ้นสามัญ	25/11/2565
PPS	นาย พงศ์ธร ธาธาไชย	ขาย	500,000.00	0.55	275,000.00	หุ้นสามัญ	24/11/2565
PPS	นาย พงศ์ธร ธาธาไชย	ขาย	500,000.00	0.54	270,000.00	หุ้นสามัญ	25/11/2565
PRAKIT	นาย อภิรักษ์ อภิสารธนรักษ์	ซื้อ	4,500.00	12.77	57,465.00	หุ้นสามัญ	28/11/2565
PSG	นาย เดวิด แวน ดาว	ซื้อ	10,318,500.00	1.19	12,279,015.00	หุ้นสามัญ	28/11/2565
PSG	นาย นพดล อิมทวลิบ	ซื้อ	1,000,000.00	1.19	1,190,000.00	หุ้นสามัญ	28/11/2565
SABUY	นาย ประสิทธิ์ เหล่าเกษมสุขวงศ์	ขาย	30,000.00	11.50	345,000.00	หุ้นสามัญ	25/11/2565
SO	นาย ชินภัทร จาตุเจริญ	ขาย	10,000.00	9.80	98,000.00	หุ้นสามัญ	28/11/2565
SO	นาย ชินภัทร จาตุเจริญ	ขาย	10,000.00	10.00	100,000.00	หุ้นสามัญ	28/11/2565
TAPAC	นาย นารุธิษะ อาณะ	ซื้อ	190,000.00	2.89	549,100.00	หุ้นสามัญ	25/11/2565
TMLL	นาย ธีรชา อรรถวิวัฒน์	ซื้อ	12,300.00	3.84	47,232.00	หุ้นสามัญ	28/11/2565
TRU	นาย ถาวร ชลันชัย	ขาย	40,000.00	6.85	274,000.00	หุ้นสามัญ	25/11/2565
TSR	นาย วชิรินทร์ วัชรธรรม	ซื้อ	200,000.00	3.34	668,000.00	หุ้นสามัญ	28/11/2565
TSR	นาย เอกวัฒน์ แจงอ้อย	ซื้อ	30,000.00	3.32	99,600.00	หุ้นสามัญ	28/11/2565
TVO	นาย วรวิทย์ ตั้งพิรุฬห์ธรรม	ซื้อ	200,000.00	28.00	5,600,000.00	หุ้นสามัญ	24/11/2565
WICE	นาย เอกพล พงศ์สถาพร	ซื้อ	5,000.00	10.70	53,500.00	หุ้นสามัญ	28/11/2565
WPH	นาย วิรุฬห์ วรรณรักษ์	ซื้อ	250,000.00	3.96	990,000.00	หุ้นสามัญ	24/11/2565

ที่มา : ศูนย์สารสนเทศตลาดทุน สำนักงานคณะกรรมการ ก.ล.ด.

แบบรายงานการได้มาหรือจำหน่ายหลักทรัพย์ของกิจการ (246-2)

ชื่อบริษัท	ชื่อผู้ได้มา/ จำหน่าย	Sell/Buy	ประเภท หลักทรัพย์	%ได้มา/ จำหน่าย	%หลังได้มา/ จำหน่าย	วันที่ได้มา/ จำหน่าย	หมายเหตุ
A5	นาย ทวีชัย ปรงพัฒนสกุล	ได้มา	หุ้น	19.0096	20.1507	24/11/2565	

ที่มา : ศูนย์สำรวจสนเทศตลาดทุน สำนักงานคณะกรรมการ ก.ล.ด.

หลักทรัพย์ที่ต้องซื้อขายด้วยบัญชี Cash Balance

Stock	December 2022																	
	29	30	1	2	6	7	8	9	13	14	15	16	19	20	21	22	23	26

LEVEL1 : Cash Balance

KLINIQ	Exit: 9 Dec
POLY	Exit: 16 Dec
A5	Exit: 19 Dec

LEVEL 2: Prohibit Net settlement, Excluded from Credit limit and Cash Balance

-

LEVEL 3: A One-day Suspension of Trading, followed by Prohibit Net Settlement, Excluded from Credit limit and Cash Balance

-

Source: SET

Short Sales

Stock	% Short Sale Volume Comparing with Main Board	Average Price (Bt)	Volume (shares)	Value (Mil. B)
DELTA-R	21.19	653.02	389,700	254,481,600
CPALL	11.89	62.38	3,699,500	230,759,300
PTTEP	6.89	187.21	1,111,500	208,085,150
KCE-R	18.44	46.98	3,686,600	173,198,275
BDMS	12.49	29.54	5,809,900	171,642,850
PTT	8.50	33.30	4,700,800	156,553,825
CRC-R	26.49	42.05	3,584,600	150,715,625
KBANK	6.40	144.89	756,900	109,669,250
BANPU	13.68	12.90	8,081,600	104,249,360
CPALL-R	5.24	62.81	1,619,000	101,692,125
EA-R	13.37	94.93	1,033,100	98,072,550
PTTGC	11.43	47.69	1,852,200	88,326,650
HANA-R	10.14	49.55	1,776,300	88,023,850
AOT	9.47	74.15	1,162,500	86,199,075
PTTEP-R	2.64	186.40	427,300	79,648,250
ML-R	16.81	41.70	1,670,100	69,635,025
BH	11.14	219.83	305,600	67,180,800
SCC	9.31	338.89	197,900	67,066,100
PTTGC-R	8.30	47.88	1,340,000	64,162,800
KTB	17.50	17.54	3,460,400	60,711,850
BBL	4.64	144.84	409,600	59,327,900
BDMS-R	4.19	29.50	1,953,100	57,614,525
BBL-R	4.17	144.92	367,300	53,227,950
GULF	7.53	51.87	1,017,600	52,786,600
ADVANC-R	7.74	189.87	275,800	52,366,600
GUNKUL-R	22.09	5.30	9,624,600	50,993,455
CPN	7.62	69.03	697,000	48,113,250
AOT-R	5.21	74.13	639,200	47,383,250
TISCO	15.81	97.05	482,200	46,799,250
LH	11.77	9.48	4,834,500	45,824,780
CRC	8.00	42.05	1,083,000	45,539,500
SAWAD-R	11.49	44.90	1,007,000	45,209,550
CPN-R	7.14	69.02	652,900	45,062,000
SCC-R	5.75	339.00	122,200	41,425,400
SCB	3.38	105.82	372,400	39,407,600
WHA	9.97	3.80	10,369,800	39,383,546
AWC	6.40	6.21	6,270,200	38,963,075
KBANK-R	2.26	144.70	268,200	38,809,600
TRUE	10.12	4.54	8,283,500	37,588,458
ADVANC	5.42	189.56	193,400	36,661,650
BGRIM	11.69	37.07	955,600	35,419,750
KTB-R	10.16	17.57	2,005,400	35,238,360
JMT-R	10.64	66.26	526,700	34,897,275
GPSC-R	11.78	69.30	485,700	33,659,725
IVL	8.06	41.69	800,500	33,372,675
SCGP-R	13.46	55.02	602,600	33,152,500
MINT	6.51	30.30	1,079,500	32,708,950
CPF	10.47	23.64	1,359,200	32,131,610
MINT-R	6.34	30.43	1,046,400	31,836,750
HMPRO-R	13.15	14.48	2,112,200	30,588,180
WHA-R	7.70	3.79	8,025,300	30,416,528
BH-R	4.86	219.61	133,400	29,295,700
DTAC-R	15.37	41.07	713,200	29,290,475
THG-R	5.65	69.68	397,500	27,698,925
EA	3.68	94.92	284,600	27,013,400
SPRC	15.05	11.76	2,127,700	25,017,280
COM7	9.15	31.72	786,100	24,938,250
COM7-R	9.04	31.62	779,400	24,644,675
CBG-R	5.25	94.49	256,800	24,263,950
BCH-R	8.82	20.34	1,191,200	24,232,960

Source: SET



November 2022

Monday 28	Tuesday 29	Wednesday 30	Thursday	Friday
<ul style="list-style-type: none"> ▪ FUTUREPF XD 0.33 บาท ▪ KAMART XD 0.07 บาท ▪ PTG XD 0.20 บาท ▪ PTL XD 0.57 บาท ▪ TNH XD 0.60 บาท ▪ JCKH ลูกหุ้นเข้า 15,209,344 หุ้น ▪ PPPM ลูกหุ้นเข้า 22,843,822 หุ้น ▪ SDC ลูกหุ้นเข้า 17,868,745 หุ้น ▪ UREKA ลูกหุ้นเข้า 7,993,605 หุ้น 	<ul style="list-style-type: none"> ▪ AIMCG XD 0.12 บาท ▪ AIMIRT XD 0.223 บาท ▪ BKKCP XD 0.16 บาท ▪ CPTGF XD 0.166 บาท ▪ EGATIF XD 0.085 บาท ▪ HANA XD 0.50 บาท ▪ IVL XD 0.40 บาท ▪ KBSPIF XD 0.241 บาท ▪ POLY XD 0.08 บาท ▪ SPI XD 0.20 บาท ▪ TIF1 XD 0.14 บาท ▪ TTLPF XD 0.422 บาท ▪ IRCP ลูกหุ้นเข้า 4,686,455 หุ้น ▪ AURA เข้าซื้อขายเป็นวันแรก (1,334mn sh @ Bt10.90) หมวดแพชั่น ▪ GLORY-W1 เข้าซื้อขายเป็นวันแรก (134.9mn sh 1:1 @ Bt1.00) 	<ul style="list-style-type: none"> ▪ CHO ลูกหุ้นเข้า 6,313,131 หุ้น ▪ UREKA ลูกหุ้นเข้า 12,077,294 หุ้น ▪ PRI เข้าซื้อขายเป็นวันแรก (320mn sh @ Bt15.00) ตลาด MAI 		



December 2022

Monday	Tuesday	Wednesday	Thursday	Friday
			1	2
			<ul style="list-style-type: none"> ▪ GAHREIT XD 0.15 บาท ▪ SSC XD 0.34 บาท ▪ B52 XR 20:1 @ 2.33 บาท 	
5	6	7	8	9
วันคล้ายวันพระบรมราชสมภพของพระบาทสมเด็จพระบรมชนกาธิเบศร มหาภูมิพลอดุลยเดชมหาราช บรมนาถบพิตร วันชาติ และวันพ่อแห่งชาติ	<ul style="list-style-type: none"> ▪ NATION XR 1:2 @ 0.09 บาท 	<ul style="list-style-type: none"> ▪ TPIPL XD 0.03 บาท ▪ III XR 15:1 @ 12.00 บาท 	<ul style="list-style-type: none"> ▪ AMA XD 0.15 บาท ▪ GVREIT XD 0.1911 บาท ▪ UV XD 0.045 บาท ▪ CIG XR 1:2 @ 0.50 บาท 	<ul style="list-style-type: none"> ▪ OISHI XD 1.10 บาท
12	13	14	15	16
ชดเชยวันรัฐธรรมนุญ	<ul style="list-style-type: none"> ▪ HPF XD 0.112 บาท ▪ M-II XD 0.15 บาท ▪ MNIT XD 0.02 บาท ▪ MNIT2 XD 0.045 บาท ▪ MNRF XD 0.015 บาท ▪ M-STOR XD 0.10 บาท 			
19	20	21	22	23
			<ul style="list-style-type: none"> ▪ PACO XW 5:1 	
26	27	28	29	30



January 2023

Monday	Tuesday	Wednesday	Thursday	Friday
2	3	4	5	6
ชดเชยวันสิ้นปีและวันปีใหม่				
9	10	11	12	13
<ul style="list-style-type: none">▪ CHAYO XD 0.001389 บาท▪ CHAYO XD 40:1				
16	17	18	19	20
23	24	25	26	27
30	31			