

**Today Selections >> PTG, SENAJ, SKY**


Stock	S	R	Comment
<b>PTG</b>	15.20	16.20	ชุมชนไทยโตเท่าตัวช่วงครึ่งปีหลัง
<b>SENAJ</b>	1.11	1.23	คาดผลประกอบการครึ่งปีหลังดีกว่าครึ่งปีแรกจากการปรับโครงสร้างธุรกิจ
<b>SKY</b>	10.70	11.10	การท่องเที่ยวกลับมาดีคัก รวมถึงมี backlog กว่า 2 หมื่นลบ.

**Supporting role from DELTA should continue**

- SET:** ตลาดหุ้นไทยเจียบเหงาวานนี้โดยมีมูลค่าการซื้อขายเพียง 6 หมื่นล้านบาท คาดส่วนหนึ่งเป็นเพราะนักลงทุนบางกลุ่มอยู่ในโหมด Wait & See เพื่อรอดูความชัดเจนที่จะเกิดขึ้นในการประชุม FOMC วันที่ 20-21 ก.ย.นี้ ซึ่งเรายังคงมองต่อเนื่องจากเมื่อวานนี้ว่า เหตุการณ์ดังกล่าวไม่น่าจะมี Surprise ในทางลบและน่าจะทำให้บรรยากาศการลงทุนสินทรัพย์เสี่ยงผ่อนคลายไปในทิศทางที่ดีขึ้น จากการอ่อนตัวลงของทั้งเงินดอลลาร์และ Bond yield สหรัฐฯ คาดหวังทิศทาง Fund flow มีโอกาสดีขึ้นได้ในระยะสั้น
- DELTA:** ส่วนอีกหนึ่งปัจจัยที่อาจเป็นตัวช่วยหนุนดัชนี SET ทางอ้อมนั่นก็คือ แรงสนับสนุนจากหุ้น **DELTA** ที่เมื่อวานนี้ผลักดันดัชนีไปราว 5 จุด คาดราคาหุ้นมีโอกาสตบสนองในทางบวกมากขึ้นเรื่อยๆ จากการที่เราประเมินว่าตัวหุ้นมีโอกาสมากขึ้นแล้วที่จะถูกบรรจุเข้าสู่ดัชนี SET50 และ SET100 ในรอบถัดไป ไม่ว่าจะสุดท้ายแล้วดลท.จะเลือกใช้เกณฑ์ Turnover ratio แบบเก่าหรือแบบใหม่ก็ตาม โดยมีข้อแม้ที่สำคัญก็คือว่า ตัวหุ้นจะต้องไม่ถูกให้ขึ้นบัญชีหลักทรัพย์ที่เข้าข่ายมาตรการกำกับการซื้อขายในช่วงที่เหลือของเดือนนี้ไปจนถึงเดือนพฤศจิกายน ส่วนอีก 2 ตัวที่คาดว่าจะถูกคัดเลือกเข้าสู่ดัชนี SET50 ในรอบนี้ด้วยเช่นกัน นั่นก็คือ **RATCH** และ **COM7** เหมือนเดิม
- Strategy:** ในเชิงกลยุทธ์ ล่าสุดวานนี้ ดัชนียังลงมาไม่ถึงกรอบเพิ่มน้ำหนักแรกของเราเดือนนี้ที่ 1600-1610 จุด ดังนั้น จึงมองว่าอาจต้องเป็นลักษณะของการ Selective play ต่อไป โดยกลุ่มหุ้นแนะนำของเรากลุ่มหนึ่งที่ยังคงปรับตัว Laggard ในเดือนนี้ได้แก่ กลุ่มธนาคารพาณิชย์ มองว่าในแง่ของ Valuation ยังคงตอบโจทย์ และในแง่ของ Sentiment อาจมีปัจจัยบวกรออยู่ในสัปดาห์หน้านั้นก็คือการปรับขึ้นดอกเบี้ยของกนง.ที่เราคาดว่าจะเกิดขึ้นได้ที่ระดับ 0.25% ทั้งนี้ Top pick ของเราในกลุ่มนี้ยังคงได้แก่ธนาคารขนาดใหญ่ อย่าง **BBL, KBANK, SCB**

**Market Summary**

	Closed	+/-	%Chg
SET	1,631.57	+ 1.17	+ 0.07
SET50	981.37	- 0.05	- 0.01
SET100	2,219.61	- 0.98	- 0.04
Mai	672.28	- 3.24	- 0.48
Dow Jones	31,019.68	+197.26	+0.64
Nasdaq	11,535.02	+86.62	+0.76
Nikkei	27,567.65	+ 0.00	+ 0.00
Hang Seng	18,565.97	- 195.72	- 1.04
SET Mkt. Cap (Btmn)	19,711.35		
SET Turnover (Btmn)	60,159.08		
PER(x)	17.99		

**Stock Top Active**

TLI	BANPU	DELTA	CPALL	PTTEP
-----	-------	-------	-------	-------

**Sector Top Active**

ENERG	INSUR	FOOD
-------	-------	------

**Investors Data – SET (Btmn)**

19 Sep.22	Buy	Sell	Net
Institution	4,367	5,255	-888
Proprietary	4,672	5,015	-343
Foreign	26,906	27,545	-639
Local	24,214	22,344	1,870
1-19 Sep.22	Buy	Sell	Net
Institution	69,754	72,703	-2,949
Proprietary	86,352	81,615	4,738
Foreign	411,248	427,542	-16,294
Local	341,742	327,236	14,506

**Commodities**

	19 Sep.22	16 Sep.22	Chg	%Chg
B/US\$	36.92	36.81	+0.11	+0.30
US\$/Yuan	7.006	6.983	+0.02	+0.33
US Bond Yield 10y(%)	3.485	3.494	-0.01	-0.28
Brent Oil (US\$/bbl)	92.00	91.35	+0.65	+0.71
Nymex Oil (US\$/bbl)	85.36	84.76	+0.60	+0.71
Gold Spot (US\$/oz)	1,675.60	1,674.02	+1.58	+0.09
Baltic Dry Index	CLOSED	-	-	-
Dollar Index (DXYO)	109.59	109.66	-0.07	-0.06

**Today's Event**

- WAVE XR** 1:10 @ 0.10 บาท
- WAVE XW** 3:1



**นัฐชาต เมฆปราสิบ**  
 CFA, FRM (ID: 31379)  
 E-mail: nuttachart@trinitythai.com

แนวรับ 1,623 แนวต้าน 1,642

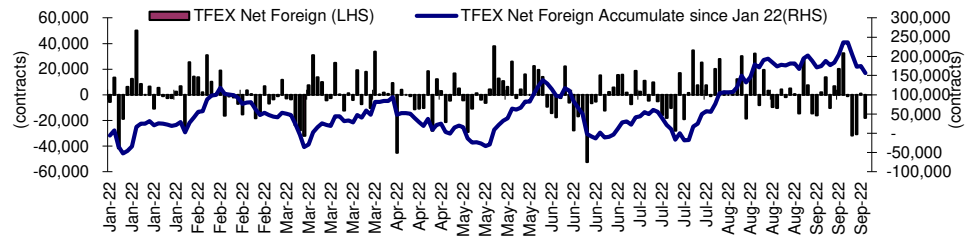
บริษัทหลักทรัพย์ ทรินิตี้ จำกัด, 179 อาคารบางกอก ซิตี้ ทาวเวอร์ ชั้น 25-26, 29 ถนนสาทรใต้ เขตสาทร กรุงเทพฯ 10120 โทรศัพท์ 0-2088-9100 โทรสาร 0-2088-9399

รายงานฉบับนี้จัดทำขึ้นโดยข้อมูลเท่าที่ปรากฏและเชื่อว่าเป็นที่น่าเชื่อถือได้แต่ไม่เป็นการยืนยันความถูกต้องและความสมบูรณ์ของข้อมูลนั้นๆ โดยบริษัทหลักทรัพย์ ทรินิตี้ จำกัด ผู้จัดทำขอสงวนสิทธิ์ในการเปลี่ยนแปลงความเห็นหรือประมาณการต่างๆ ที่ปรากฏในรายงานฉบับนี้โดยไม่ต้องแจ้งล่วงหน้า รายงานฉบับนี้มีวัตถุประสงค์เพื่อใช้ประกอบการตัดสินใจของนักลงทุน โดยไม่ได้เป็นการชี้แนะหรือชักชวนให้ นักลงทุนทำการซื้อหรือขายหลักทรัพย์ หรือตราสารทางการเงินใดๆ ที่ปรากฏในรายงาน

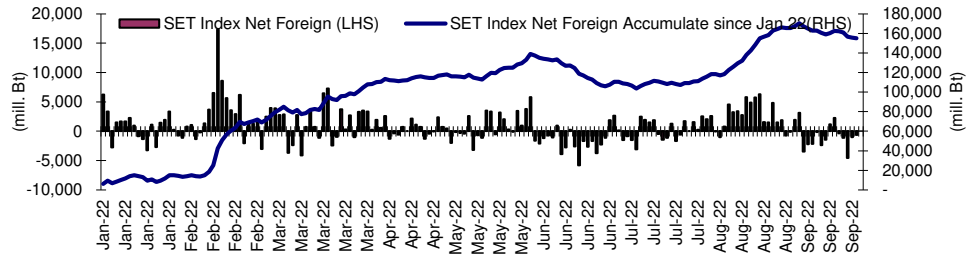
## Fund Flow



### Foreign Portfolio Investment in Equities (Asia ex. Japan)



## Net Foreign



## Indicators to watch

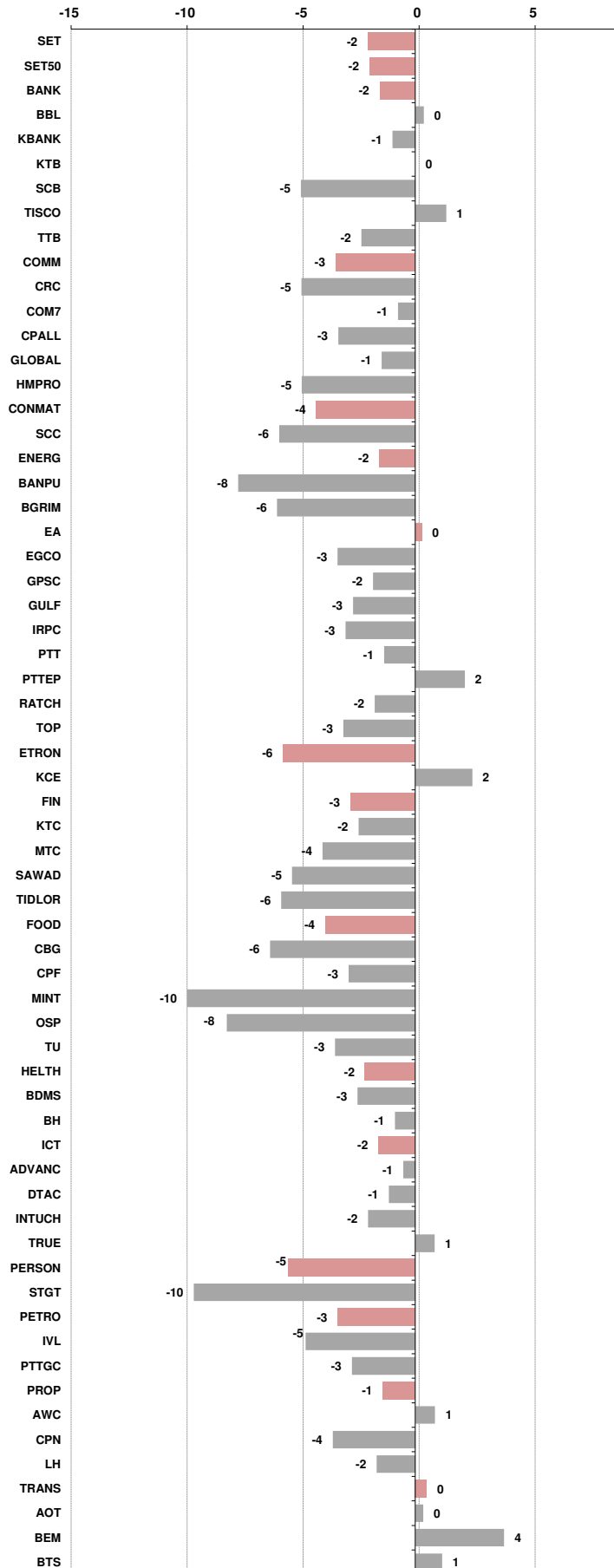


**Price performance of Stock in SET50**  
(for weekly: 12 - 19 Sep 2022)

**1 Week Performance**



Stock	19-Sep-22	%YTD	%-1W	%-1M	%-3M	%-6M	%-12M
<b>SET</b>	<b>1,631.57</b>	<b>-2</b>	<b>-2</b>	<b>0</b>	<b>5</b>	<b>-3</b>	<b>0</b>
<b>SET50</b>	<b>981.37</b>	<b>-1</b>	<b>-2</b>	<b>0</b>	<b>4</b>	<b>-3</b>	<b>1</b>
<b>BANK</b>	<b>377.82</b>	<b>-9</b>	<b>-2</b>	<b>0</b>	<b>1</b>	<b>-12</b>	<b>6</b>
BBL	136.00	12	0	0	0	-1	20
KBANK	149.50	5	-1	-3	0	-7	23
KTB	17.00	29	0	5	9	24	53
SCB	106.00	-17	-5	1	0	-11	3
TISCO	95.25	-1	1	3	6	-4	3
TTB	1.26	-14	-2	4	0	-5	20
<b>COMM</b>	<b>35,105.45</b>	<b>-5</b>	<b>-3</b>	<b>-2</b>	<b>1</b>	<b>-12</b>	<b>-11</b>
CRC	38.75	21	-5	-3	13	-1	17
COM7	33.25	-21	-1	-2	6	-20	-5
CPALL	58.25	-1	-3	-5	-3	-13	-10
GLOBAL	20.40	2	-1	5	7	-9	-5
HMPRO	13.60	-6	-5	-3	2	-13	-2
<b>CONMAT</b>	<b>9,075.17</b>	<b>-10</b>	<b>-4</b>	<b>-4</b>	<b>-1</b>	<b>-7</b>	<b>-16</b>
SCC	337.00	-13	-6	-7	-5	-12	-19
<b>ENERG</b>	<b>25,405.89</b>	<b>3</b>	<b>-2</b>	<b>2</b>	<b>7</b>	<b>2</b>	<b>6</b>
BANPU	13.30	25	-8	-4	6	20	4
BGRIM	35.50	-12	-6	-5	4	0	-15
EA	88.00	-8	0	6	6	-1	38
EGCO	173.00	-1	-3	-6	0	0	-1
GPSC	67.25	-24	-2	-2	4	-6	-13
GULF	54.25	19	-3	10	17	10	34
IRPC	3.22	-16	-3	-7	4	-10	-20
PTT	36.75	-3	-1	-1	10	-6	-6
PTTEP	168.00	42	2	7	3	16	49
RATCH	42.00	-7	-2	-1	12	-5	-9
TOP	54.50	10	-3	-5	10	7	8
<b>ETRON</b>	<b>8,045.78</b>	<b>22</b>	<b>-6</b>	<b>7</b>	<b>74</b>	<b>51</b>	<b>2</b>
KCE	52.25	-41	2	-10	-15	-18	-37
<b>FIN</b>	<b>4,922.01</b>	<b>-12</b>	<b>-3</b>	<b>-1</b>	<b>0</b>	<b>-10</b>	<b>-10</b>
KTC	59.75	1	-2	0	4	-5	-5
MTC	42.00	-29	-4	-5	-3	-21	-34
SAWAD	49.00	-21	-5	-4	1	-16	-31
TIDLOR	28.50	-22	-6	-6	-6	-28	-25
<b>FOOD</b>	<b>12,638.55</b>	<b>-5</b>	<b>-4</b>	<b>-4</b>	<b>-4</b>	<b>-4</b>	<b>-9</b>
CBG	93.50	-22	-6	-13	-9	-13	-28
CPF	25.25	-1	-3	-3	-5	3	-4
MINT	27.50	-4	-10	-18	-16	-13	-14
OSP	28.25	-18	-8	-11	-15	-23	-20
TU	16.70	-14	-3	-7	-5	-11	-23
<b>HEALTH</b>	<b>7,358.73</b>	<b>28</b>	<b>-2</b>	<b>6</b>	<b>18</b>	<b>13</b>	<b>32</b>
BDMS	29.25	27	-3	7	21	15	28
BH	225.00	60	-1	16	30	37	69
<b>ICT</b>	<b>169.83</b>	<b>-12</b>	<b>-2</b>	<b>-2</b>	<b>-5</b>	<b>-17</b>	<b>4</b>
ADVANC	191.00	-17	-1	-3	-5	-18	-2
DTAC	43.25	-5	-1	-5	-3	-10	12
INTUCH	72.00	-10	-2	-4	6	-7	-13
TRUE	4.84	1	1	0	4	-1	44
<b>PERSON</b>	<b>120.20</b>	<b>-47</b>	<b>-5</b>	<b>-10</b>	<b>-15</b>	<b>-39</b>	<b>-51</b>
STGT	12.30	-59	-10	-21	-28	-53	-64
<b>PETRO</b>	<b>967.00</b>	<b>-14</b>	<b>-3</b>	<b>-6</b>	<b>-7</b>	<b>-10</b>	<b>-15</b>
IVL	40.25	-7	-5	-8	-15	-13	-9
PTTGC	44.50	-24	-3	-5	2	-12	-26
<b>PROP</b>	<b>253.48</b>	<b>6</b>	<b>-1</b>	<b>3</b>	<b>10</b>	<b>3</b>	<b>12</b>
AWC	5.95	28	1	8	22	19	36
CPN	67.75	20	-4	4	15	19	30
LH	8.80	0	-2	-2	7	-8	9
<b>TRANS</b>	<b>367.60</b>	<b>9</b>	<b>0</b>	<b>2</b>	<b>5</b>	<b>6</b>	<b>5</b>
AOT	73.00	20	0	1	8	12	18
BEM	9.50	12	4	6	8	9	7
BTS	8.75	-6	1	4	3	-4	-8





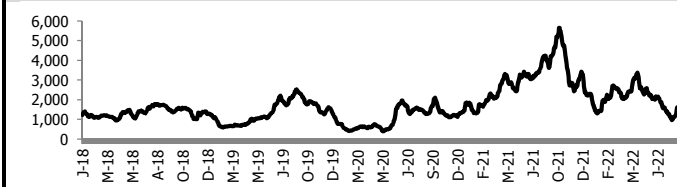
อัตราแลกเปลี่ยนวันนี้\* 36.92 Change 0.11

\*เปรียบเทียบ Transaction ล่าสุดกับก่อนหน้า (โดยไม่แยกว่าเป็นของ off-shore หรือ on-shore)

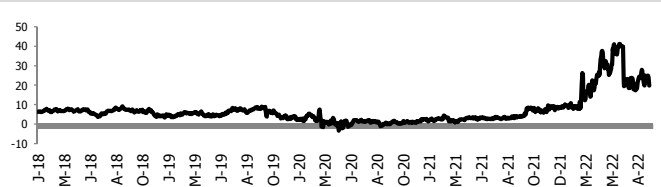
สินค้า	ดัชนีราคา	ปิดล่าสุด	ก่อนหน้า	ราคาปิดล่าสุด	ก่อนหน้า	เปลี่ยน +/-	%	หลักทรัพย์ที่เกี่ยวข้อง	
เรือ <i>ปรับปรุ</i>	Baltic Dry Index (spot)	19-Sep-22	16-Sep-22	1,553	1,553	+0.00	0.0%	PSL, TTA	
	BHSI (Handy Size)	19-Sep-22	16-Sep-22	905	905	+0.00	0.0%		
ยาง	(US Cents/kg)	19-Sep-22	16-Sep-22	149.80	150.20	-0.40	-0.3%	STA, TRUBB	
	(Cent/Pound)	19-Sep-22	16-Sep-22	17.37	17.56	-0.19	-1.1%	KSL	
น้ำตาล	(Cent\$/Bushel)	19-Sep-22	16-Sep-22	1,460.75	1,448.50	+12.25	0.8%	TVO	
ถั่วเหลือง	(US\$/ton)	19-Sep-22	16-Sep-22	3,672.00	3,724.00	-52.00	-1.4%	CPI, LST, UPOIC, UVAN	
น้ำมันปาล์ม	(US\$/ton)	19-Sep-22	16-Sep-22	3,085.00	3,085.00	+0.00	0.0%	PDI	
ทองคำ	(US\$/oz)	19-Sep-22	16-Sep-22	1,666.20	1,671.70	-5.50	-0.3%	THL (Source:Aspen)	
SPDR Gold Trust	(ton)	19-Sep-22	16-Sep-22	957.95	960.85	-2.90	-0.3%		
น้ำมันดิบ <i>ทุกวัน</i>	WTI (US\$/barrel)	19-Sep-22	16-Sep-22	85.36	84.76	+0.60	0.7%	PTT, PTTEP, TOP, PTTGC, BCP	
	Brent (US\$/barrel)	19-Sep-22	16-Sep-22	92.00	91.35	+0.65	0.7%	(Source:Aspen)	
ค่าการกลั่น <i>ทุกวัน</i>	GRM (US\$/barrel)	19-Sep-22	16-Sep-22	17.65	17.65	+0.00	0.0%	BCP, IRPC, PTTGC and TOP (Bloomberg)	
น้ำมันหุงความร้อน	Heating Oil (cent/gallon)	19-Sep-22	16-Sep-22	299.08	285.25	+13.83	4.8%	BCP, IRPC, PTTGC and TOP (Bloomberg)	
	Natural Gas(\$/MMBtu)	19-Sep-22	16-Sep-22	7.88	7.63	+0.25	3.3%	PTTEP, PTT, BANPU (Bloomberg)	
ปิโตรเคมี	Naphtha (US\$/MT)	19-Sep-22	16-Sep-22	656.25	658.25	-2.00	-0.3%	PTTGC, SCC (เป็นต้นทุน)	
	Ethylene (US\$/MT)	9-Sep-22	2-Sep-22	985	955	+30.00	3.1%	PTTGC, SCC, IRPC (Bloomberg)	
	Propylene (US\$/MT)	9-Sep-22	2-Sep-22	875	865	+10.00	1.2%	PTTGC, SCC, IRPC	
เหล็ก	HRC (US\$/ton) ริดร้อน	19-Sep-22	16-Sep-22	793.0	805.0	-12.00	-1.5%	(Source:Bloomberg)	
ถ่านหิน	NEX (US\$/ton)	16-Sep-22	9-Sep-22	432.18	457.12	-24.94	-5.5%	BANPU, LANNA, UMS	
อาหาร	ไก่ (บาท/กก.)	31-Aug-22	31-Jul-22	47.00	45.00	+2.00	4.4%	CPF, GFPT (Source: CPF)	
	ทุเรียน <i>ทุกเดือน</i>	ทุ้งVannamei(บาท/กก.)	31-Aug-22	31-Jul-22	155	165	-10.00	-6.1%	CPF, CFRESH, SSF, ASIAN, TU
	ทุเรียน <i>ทุกเดือน</i>	สุกร (บาท/กก.)	31-Aug-22	31-Jul-22	104	101	+3.00	3.0%	CPF

กราฟแสดงแนวโน้มราคา

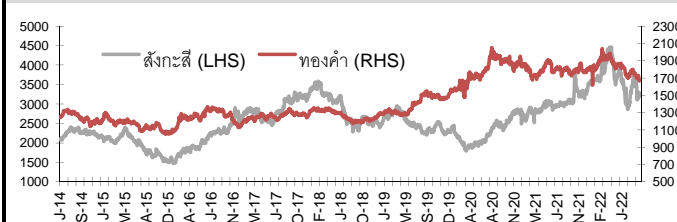
ค่าระวางเรือ (Baltic dry Index)



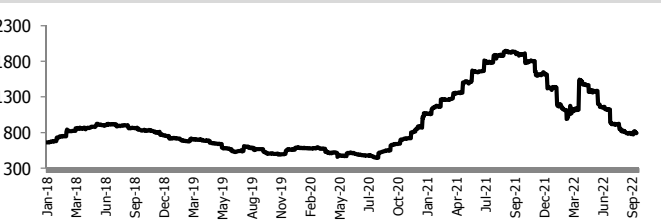
ค่าการกลั่น GRM (US\$/barrel)



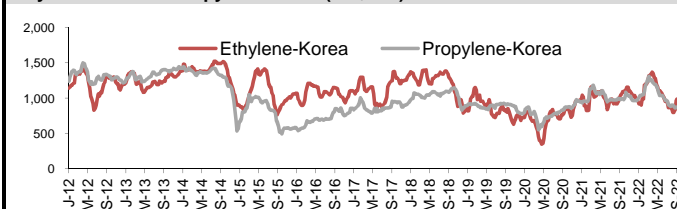
สังกะสี ทองคำ : PDI



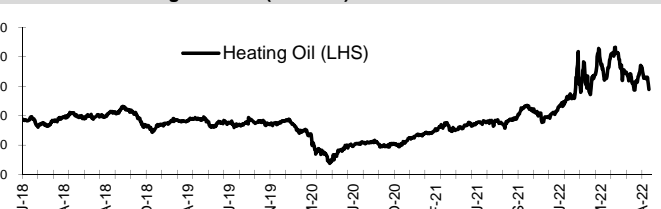
เหล็กริดร้อน



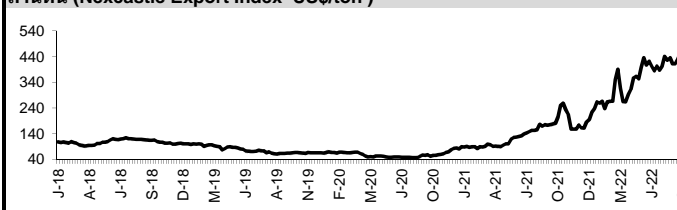
Ethylene-Korea vs Propylene-Korea (US\$/MT)



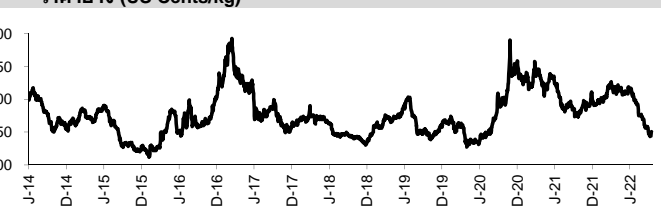
Bunker /Heating Oil Price (USD/ton)



ถ่านหิน (Nexcastle Export Index US\$/ton)



ราคายาง (US Cents/kg)



ที่มา: CPF, BANPU, Bloomberg and Aspen



## NVDR Trading Data by Stock : 20 Sep 2022

Total NVDR Trading (Bt m)	Date 19 Sep 22	Net (Bt M)
26,267.84	Institutions	-887.66
% of SET : 21.83%	Proprietary	-342.97
Total SET Trading Value : +60,159.08	Foreign	-639.43
	Local Investor	+1,870.06

STOCK	Net Buy ซื้อสุทธิ						Total 5 Days
	Value (Btm) : มูลค่า (ล้านบาท)						
	19 Sep	16 Sep	15 Sep	14 Sep	13 Sep		
1 KBANK	297.1	229.5	63.2	100.9	8.1	698.8	
2 BDMS	280.6	106.0	97.9	26.9	49.1	560.5	
3 SCB	157.7	215.4	-677.7	135.2	-161.4	-330.8	
4 AOT	154.8	-270.4	-316.7	-134.2	283.0	-283.5	
5 DELTA	132.6	112.8	-673.9	-259.5	-185.9	-873.9	
6 GULF	122.7	-218.7	91.1	144.6	248.9	388.7	
7 TRUE	118.0	172.3	88.7	800.3	207.3	1,386.5	
8 IVL	96.8	117.2	70.9	145.7	33.5	464.1	
9 KTB	81.8	234.3	115.7	46.1	47.8	525.7	
10 TAKUNI	79.1	-28.4	-8.9	13.8	13.4	69.0	
11 BANPU	78.8	-316.2	-128.1	-101.3	-74.6	-541.4	
12 CRC	76.9	204.2	41.2	53.0	19.3	394.6	
13 TOP	70.4	13.5	-98.8	100.4	-4.7	80.8	
14 BH	69.7	-874.3	-60.5	-97.7	-37.5	-1,000.2	
15 BBL	59.5	96.4	40.5	-39.4	150.6	307.6	
16 WHA	59.2	75.4	24.8	10.5	67.6	237.4	
17 KKP	57.6	120.6	40.5	-4.9	10.9	224.6	
18 CPN	56.0	36.5	63.3	27.4	25.4	208.5	
19 TISCO	50.9	30.9	-28.0	-52.3	-0.8	0.7	
20 BAFS	29.7	6.4	4.5	7.1	1.6	49.3	
21 TLI	27.2	388.2	68.9	668.6	126.6	1,279.4	
22 MEGA	26.8	60.7	-18.0	-4.5	3.5	68.5	
23 BGRIM	26.8	19.1	-32.0	-33.7	-10.1	-29.9	
24 PTG	24.2	2.5	-6.2	-4.3	-14.3	1.9	
25 RATCH	22.2	1.2	-49.1	-74.0	13.0	-86.7	
26 JMART	21.7	-1.9	-57.2	11.1	13.9	-12.4	
27 M	21.6	12.4	9.0	3.0	13.5	59.5	
28 DTAC	21.0	-8.4	-9.6	-38.2	-40.7	-75.9	
29 ESSO	19.0	16.6	4.2	36.2	81.7	157.8	
30 NETBAY	18.7	16.8	-2.5	2.9	-11.1	24.8	

STOCK	Net Sell ขายสุทธิ						Total 5 Days
	Value (Btm) : มูลค่า (ล้านบาท)						
	19 Sep	16 Sep	15 Sep	14 Sep	13 Sep		
PTT	-440.1	-397.2	-395.0	-99.8	-34.9	-1,367.0	
PTTEP	-411.9	-760.3	-83.0	-401.0	-208.9	-1,865.2	
BEM	-216.2	65.7	1.3	33.7	62.4	-53.1	
DITTO	-154.5	53.7	22.8	30.9	-11.0	-58.1	
CPALL	-153.8	-271.5	-197.7	-174.4	-123.5	-921.1	
SCC	-103.8	1,631.2	-174.5	-55.1	-95.5	1,202.3	
MINT	-102.0	89.6	31.2	-181.0	-97.5	-259.6	
THG	-94.6	44.8	7.0	-35.6	27.0	-51.3	
CBG	-90.5	-37.8	-135.7	-41.8	4.3	-301.5	
MTC	-83.9	-101.8	-52.1	-41.9	-10.3	-290.1	
GPSC	-62.8	60.2	-72.9	-24.6	-69.9	-170.0	
ADVANC	-61.8	-171.4	-124.8	-202.6	-189.1	-749.7	
PTTGC	-59.1	-29.1	-30.0	71.2	37.2	-9.8	
PROEN	-49.0	-11.0	3.9	0.0	-8.0	-64.0	
INTUCH	-45.4	-23.7	-35.9	-21.6	15.9	-110.8	
FORTH	-43.0	-565.4	-10.6	-4.2	-10.8	-634.1	
EA	-41.8	-46.2	-32.8	-46.8	94.5	-73.2	
TIPH	-38.0	18.0	-41.4	-60.5	-2.3	-124.2	
JMT	-37.0	40.7	46.9	-35.9	-55.5	-41.0	
BJC	-33.3	-4.4	-3.4	-9.2	18.4	-32.0	
OSP	-28.4	53.6	-68.3	-18.7	-17.7	-79.4	
BLA	-28.3	47.5	-35.4	-71.6	4.3	-83.5	
EGCO	-27.7	-4.2	-56.7	-49.1	39.8	-97.8	
STGT	-25.0	-27.0	-31.2	-24.0	7.7	-99.5	
IRPC	-24.7	-34.4	-14.3	-25.8	-6.2	-105.4	
OR	-24.1	33.6	24.5	63.4	20.7	118.2	
KCE	-20.5	42.0	-154.6	17.1	-119.7	-235.6	
YGG	-19.2	4.5	-0.6	7.3	2.0	-6.0	
SCGP	-15.9	-43.5	-149.0	-70.6	-11.5	-290.5	
TEAMG	-12.9	180.0	-36.2	5.4	-2.2	134.1	

STOCK	MONTH TO DATE (Bt m) ยอดซื้อขายสุทธิเดือน กันยายน 65	
	1 - 19 Sep 22	
	TOTAL NET BUY	TOTAL NET SELL
TRUE	1,720.5	PTTEP -4,307.7
GULF	1,567.8	PTT -3,550.4
TLI	1,412.3	ADVANC -1,821.7
TOP	1,363.3	CPALL -1,583.1
COM7	1,293.4	BANPU -1,565.6
CPF	746.2	SCB -838.0
CRC	738.0	DELTA -717.6
MINT	568.6	BDMS -632.2
ESSO	509.5	CBG -608.7
BANPU-W4	427.8	AOT -592.8
JMT	408.9	KBANK -580.1
WHA	404.3	EA -518.3
IVL	402.7	SCGP -500.6
CPN	357.0	FORTH -490.1
AH	352.1	PTTGC -457.1
CENTEL	308.3	BLA -450.4
BCP	301.3	RAM -421.9
AGE	300.0	BTS -417.4
DITTO	265.6	BBL -377.0
SPRC	260.1	BEM -340.5
KKP	251.5	OSP -323.9
RCL	243.4	IRPC -319.7
AMATA	237.6	EGCO -311.5
BANPU-W5	207.6	MTC -293.9
NEX	183.3	OR -261.5
SPALI	173.7	STGT -258.7
PSG	169.7	JMART -257.1
JAS	169.7	AWC -252.8
KTB	166.4	BCH -252.7
TEAMG	165.5	VIBHA -251.9

STOCK	YEAR TO DATE Y2022 (Bt m) ยอดซื้อขายสุทธิปี 2565	
	4 Jan 22 - 19 Sep 22	
	TOTAL NET BUY	TOTAL NET SELL
1 PTTEP	19,996.1	PTTGC -2,332.6
2 BDMS	15,017.1	TU -2,293.7
3 BH	13,109.3	SCC -2,148.1
4 AOT	12,315.4	DTAC -1,932.2
5 KBANK	10,765.2	SABUY -1,594.4
6 TOP	9,835.3	KCE -1,497.3
7 BANPU	8,299.9	JMART -1,343.9
8 EA	7,749.9	WICE -1,111.2
9 CPALL	6,450.2	BBL -1,076.6
10 ADVANC	6,242.1	GPSC -1,016.4
11 BCP	5,653.6	NEX -955.7
12 IVL	5,280.6	TCAP -803.3
13 DELTA	4,405.3	TISCO -755.6
14 CRC	4,127.5	SCB -738.6
15 OR	3,955.2	HANA -667.8
16 HMPRO	3,948.7	JAS -640.9
17 CPF	3,935.1	BEC -579.8
18 CPN	3,929.9	III -566.5
19 SPRC	3,460.0	RBF -554.4
20 PTT	3,285.4	ASK -534.3
21 TRUE	3,167.2	GUNKUL -451.3
22 OSP	3,081.3	BYD -434.4
23 KTB	3,070.0	SVI -433.9
24 MINT	3,009.3	JTS -425.9
25 MTC	2,944.1	BAM -404.7
26 ESSO	2,694.3	AS -404.3
27 GULF	2,680.2	JWD -374.5
28 INTUCH	2,210.4	SAT -368.2
29 AWC	2,175.7	WORK -366.4
30 TLI	2,132.3	MACO -342.6

STOCK	Total Net BUY/SELL Y2021 ยอดซื้อขายสุทธิปี 2564	
	Value (Btm) : มูลค่า (ล้านบาท)	
	TOTAL NET BUY	TOTAL NET SELL
1 KBANK	14,630	CPF -3,810
2 PTTEP	11,319	STA -2,322
3 OR	9,192	BEM -2,290
4 SCB	8,832	TU -2,165
5 PTTGC	8,449	SCC -1,794
6 SCGP	8,218	INTUCH -1,653
7 PTT	8,168	CPN -1,651
8 ADVANC	7,132	SAWAD -1,586
9 IVL	6,104	HMPRO -1,210
10 GULF	5,610	TTW -980
11 KCE	5,392	PRM -787
12 TOP	4,885	TQM -717
13 EA	4,454	BLAND -716
14 AOT	4,006	JMART -548
15 TRUE	3,822	TASCO -540
16 IRPC	3,668	EGCO -485
17 CBG	3,584	BGRIM -417
18 BANPU	3,373	RBF -394
19 TIDLOR	3,227	AAV -388
20 TISCO	3,125	DOHOME -375
21 KTB	3,003	TTB -358
22 BJC	2,881	CENTEL -338
23 MEGA	2,571	TACC -314
24 LH	2,362	TVO -285
25 BCH	2,096	BANPU-W4 -274
26 TTA	2,082	BANPU-W5 -272
27 STGT	1,994	GFPT -247
28 AP	1,836	BROOK -246
29 BH	1,664	VNT -227
30 JMT	1,650	PSG -223

## แบบรายงานการเปลี่ยนแปลงการถือหลักทรัพย์และสัญญาซื้อขายล่วงหน้าของผู้บริหาร (แบบ 59)

	ชื่อผู้บริหาร	วิธีการได้มา/ จำหน่าย	จำนวน (หุ้น)	ราคา (บาท)	มูลค่า (บาท)	ประเภท หลักทรัพย์	วันที่ได้มา/ จำหน่าย
BANPU	นาย ดิเรก วงศ์กุลกิจ	ซื้อ	150,000.00	13.70	2,055,000.00	หุ้นสามัญ	16/9/2565
BIZ	นาย นพดล สันณะพานิช	ขาย	600,000.00	0.52	312,000.00	ใบสำคัญแสดงสิทธิที่จะซื้อหุ้น	16/9/2565
BIZ	นาย วรวิทย์ สิลมสิริ	ขาย	3,113,100.00	0.53	3,113,100.00	ใบสำคัญแสดงสิทธิที่จะซื้อหุ้น	16/9/2565
BKI	นาง นิษิธา โสภณพนิช	รับโอน	628,508.00	-	628,508.00	หุ้นสามัญ	24/8/2565
MTI	นาง นวลพรรณ ลำ ชำ	ซื้อ	7,800.00	129.69	1,011,582.00	หุ้นสามัญ	16/9/2565
PSH	นาย อุดมศักดิ์ แยม่มุ่น	ซื้อ	10,000.00	12.60	126,000.00	หุ้นสามัญ	15/9/2565
RCL	นาย ทวีโชค ดันจวนิษฐ์	ซื้อ	60,000.00	33.25	1,995,000.00	หุ้นสามัญ	16/9/2565
SA	นาง สุนันทา สิ่งสรรเสริญ	ซื้อ	25,400.00	8.75	222,250.00	หุ้นสามัญ	13/9/2565
SA	นาง สุนันทา สิ่งสรรเสริญ	ซื้อ	425,100.00	8.74	3,715,374.00	หุ้นสามัญ	14/9/2565
SIRI	นาย วรเชษฐ ทิมชาติทอง	ซื้อ	600,000.00	1.18	708,000.00	หุ้นสามัญ	16/9/2565
SIRI	นาย วันจักร์ บุณศิริ	ซื้อ	10,000,000.00	1.18	11,800,000.00	หุ้นสามัญ	16/9/2565
SMD	นาย วิโรจน์ วสุสุทธิกุลกานต์	ซื้อ	105,300.00	9.85	1,037,205.00	หุ้นสามัญ	16/9/2565
SPALI	นาง อัจฉรา ตั้งมดิธรรม	ซื้อ	1,104,400.00	18.99	20,972,556.00	หุ้นสามัญ	15/9/2565
SPALI	นาง อัจฉรา ตั้งมดิธรรม	ซื้อ	650,000.00	18.84	12,246,000.00	หุ้นสามัญ	16/9/2565
SPALI	นาง อัจฉรา ตั้งมดิธรรม	ซื้อ	231,200.00	18.89	4,367,368.00	หุ้นสามัญ	16/9/2565
SPALI	นาย ประทีป ตั้งมดิธรรม	ซื้อ	1,104,400.00	18.99	20,972,556.00	หุ้นสามัญ	15/9/2565
SPALI	นาย ประทีป ตั้งมดิธรรม	ซื้อ	650,000.00	18.84	12,246,000.00	หุ้นสามัญ	16/9/2565
SPALI	นาย ประทีป ตั้งมดิธรรม	ซื้อ	231,200.00	18.89	4,367,368.00	หุ้นสามัญ	16/9/2565
STP	นาย สุรชัย ธราวัฒน์ธรรม	ซื้อ	9,000.00	17.40	156,600.00	หุ้นสามัญ	16/9/2565
TEAMG	นาย ชาลิต จันทร์รัตน์	ขาย	447,500.00	9.14	4,090,150.00	หุ้นสามัญ	13/9/2565
TEAMG	นาย ชาลิต จันทร์รัตน์	ขาย	1,792,200.00	9.22	16,524,084.00	หุ้นสามัญ	14/9/2565
TEAMG	นาย ชาลิต จันทร์รัตน์	ขาย	240,300.00	10.04	2,412,612.00	หุ้นสามัญ	15/9/2565
TEAMG	นาย ศานิต รุ่งน้อย	ขาย	30,000.00	10.50	315,000.00	หุ้นสามัญ	16/9/2565
TIGER	นาย จตุรงค์ ศรีกุลเรืองโรจน์	ขาย	2,000,000.00	2.00	4,000,000.00	หุ้นสามัญ	16/9/2565
TMILL	นาย ประภาส ชูติมาวรินทร์	ซื้อ	50,000.00	3.96	198,000.00	หุ้นสามัญ	16/9/2565
TMW	นาย อิโรคาชิ ซูซูกิฮารุ	ซื้อ	1,500.00	32.50	48,750.00	หุ้นสามัญ	16/9/2565
TRUBB	นางสาว ฉลองขวัญ วงศ์สุทธิกุล	ขาย	70.00	0.06	4.20	ใบสำคัญแสดงสิทธิที่จะซื้อหุ้น	16/9/2565
TRUBB	นางสาว ฉลองขวัญ วงศ์สุทธิกุล	ขาย	179,600.00	0.29	52,084.00	ใบสำคัญแสดงสิทธิที่จะซื้อหุ้น	16/9/2565
WICE	นาย ประเสริฐ จิราภิวัฒน์กุล	ซื้อ	10,000.00	13.10	131,000.00	หุ้นสามัญ	30/8/2565
WICE	นาย ประเสริฐ จิราภิวัฒน์กุล	ซื้อ	100,000.00	12.70	1,270,000.00	หุ้นสามัญ	16/9/2565
WICE	นาย เอกพล พงศ์สถาพร	ซื้อ	10,000.00	12.80	128,000.00	หุ้นสามัญ	16/9/2565
WICE	นาย เอกพล พงศ์สถาพร	ซื้อ	10,000.00	12.60	126,000.00	หุ้นสามัญ	16/9/2565

ที่มา : ศูนย์สารสนเทศตลาดทุน สำนักงานคณะกรรมการ ก.ล.ด.

**แบบรายงานการได้มาหรือจำหน่ายหลักทรัพย์ของกิจการ (246-2)**

ชื่อบริษัท	ชื่อผู้ได้มา/ จำหน่าย	Sell/Buy	ประเภท หลักทรัพย์	%ได้มา/ จำหน่าย	%หลังได้มา/ จำหน่าย	วันที่ได้มา/ จำหน่าย	หมายเหตุ
TSR	บริษัท เบตเตอร์ ดีวีเอ็ม จำกัด	จำหน่าย	หุ้น	20.9214	19.5254	16/9/2565	
POLAR	นาย ธนัทธ ตันติเสเวกุล	จำหน่าย	หุ้น	5.4005	4.9919	15/9/2565	
NEWS	นาย มงคล ชูจิตติกุล	ได้มา	หลักทรัพย์แปลงสภาพ	4.9219	5.4898	8/9/2565	ฉบับแก้ไข

ที่มา : ศูนย์สารสนเทศตลาดทุน สำนักงานคณะกรรมการ ก.ล.ต.

**หลักทรัพย์ที่ต้องซื้อขายด้วยบัญชี Cash Balance**

Stock	September 2022										October 2022												
	15	16	19	20	21	22	23	26	27	28	29	30	3	4	5	6	7	10	11	12	17	18	
<b>LEVEL 1 : Cash Balance</b>																							
KCC																							
SICT																							
TIGER																							
TEAMG																							
BBIK																							
CRANE																							
JDF																							
TMC																							

**LEVEL 2: Prohibit Net settlement, Excluded from Credit limit and Cash Balance**

-

**LEVEL 3: A One-day Suspension of Trading, followed by Prohibit Net Settlement, Excluded from Credit limit and Cash Balance**

-

Source: SET



## Short Sales

Stock	% Short Sale Volume Comparing with Main Board	Average Price (Bt)	Volume (shares)	Value (Mil. B)
PTTEP-R	19.86	167.78	2,505,900	420,442,100
CPALL	12.45	58.48	4,849,700	283,615,600
PTTEP	11.15	167.75	1,406,800	235,987,550
BDMS	12.37	29.04	6,174,200	179,298,475
CBG-R	13.34	95.07	1,709,100	162,486,500
AOT	13.46	72.86	2,153,900	156,933,800
KCE-R	15.77	52.57	2,850,200	149,835,075
EA-R	22.65	88.28	1,575,400	139,074,250
DELTA-R	5.27	616.01	206,900	127,451,600
PTT	10.54	37.00	3,342,400	123,667,550
MINT-R	16.28	27.68	4,379,900	121,228,525
SCC-R	6.58	338.85	324,800	110,059,200
AOT-R	8.83	72.81	1,413,200	102,890,950
TOP-R	20.21	54.36	1,848,800	100,498,225
BANPU	3.66	13.45	6,998,400	94,138,560
BANPU-R	3.64	13.46	6,947,400	93,511,740
GULF-R	13.29	54.31	1,708,100	92,773,600
CPALL-R	3.57	58.48	1,389,700	81,272,050
ADVANC-R	7.45	192.10	406,400	78,068,350
KBANK	5.10	148.83	518,700	77,200,700
SCC	4.49	339.36	221,300	75,101,100
BDMS-R	4.65	29.34	2,295,500	67,350,275
HMPRO-R	21.83	13.68	4,907,500	67,132,710
THG-R	25.75	62.84	1,016,400	63,866,000
BEM-R	4.68	9.39	6,707,900	62,988,135
JMT-R	13.43	73.27	838,800	61,457,125
BBL	9.34	135.58	426,300	57,798,200
SCGP-R	19.85	55.07	1,033,200	56,898,800
GPSC-R	15.63	67.42	838,300	56,520,300
ADVANC	5.29	191.89	288,700	55,397,350
BEM	4.07	9.37	5,853,500	54,875,470
BBL-R	8.84	135.72	403,300	54,737,500
SCB	5.76	105.94	487,900	51,689,300
OR	14.55	26.75	1,894,300	50,672,525
LH	20.33	8.84	5,707,200	50,476,015
BTS	21.59	8.79	5,523,600	48,572,765
TRUE-R	12.77	4.85	9,656,600	46,874,622
GULF	6.61	54.36	848,400	46,116,650
GPSC	12.59	67.42	675,400	45,536,225
PTT-R	3.87	37.00	1,228,500	45,453,150
JMT	9.79	73.20	612,000	44,798,775
BH-R	6.90	221.76	199,000	44,130,000
CBG	3.59	94.94	460,100	43,682,975
COM7-R	14.76	33.36	1,306,800	43,597,350
ML-R	8.64	40.24	1,062,900	42,775,675
ML	8.51	40.27	1,046,000	42,122,275
EA	6.69	88.23	465,200	41,045,000
CPF-R	14.06	25.24	1,521,000	38,390,750
STGT-R	13.70	12.45	3,064,900	38,157,990
KBANK-R	2.50	148.72	254,800	37,894,050
JMART-R	7.86	51.75	702,100	36,335,125
MTC-R	13.48	42.26	813,600	34,380,100
CRC	12.50	38.78	864,900	33,541,825
MINT	4.45	27.62	1,199,300	33,121,200
BTS-R	14.09	8.76	3,616,500	31,687,130
WHA-R	7.42	3.54	8,293,300	29,383,158
IRPC	22.28	3.20	8,992,600	28,799,702
BAM-R	15.67	17.78	1,592,500	28,309,540
BAM	15.32	17.87	1,548,700	27,667,570
SAWAD-R	15.24	49.51	529,500	26,214,175

Source: SET





**September 2022**

Monday	Tuesday	Wednesday	Thursday	Friday
<b>5</b>	<b>6</b>	<b>7</b>	<b>8</b>	<b>9</b>
<ul style="list-style-type: none"> <li>▪ DRT XD 0.24 บาท</li> <li>▪ HPF XD 0.113 บาท</li> <li>▪ M-II XD 0.148 บาท</li> <li>▪ MJLF XD 0.14 บาท</li> <li>▪ MNIT XD 0.02 บาท</li> <li>▪ MNIT2 XD 0.045 บาท</li> <li>▪ MNRF XD 0.02 บาท</li> <li>▪ M-STOR XD 0.076 บาท</li> <li>▪ PB XD 0.86 บาท</li> <li>▪ TTB XD 0.02 บาท</li> <li>▪ ALL ลูกหุ้นเข้า 41,489,362 หุ้น</li> <li>▪ JKN ลูกหุ้นเข้า 2,141,900 หุ้น</li> <li>▪ SDC ลูกหุ้นเข้า 67,460,316 หุ้น</li> </ul>	<ul style="list-style-type: none"> <li>▪ BAY XD 0.40 บาท</li> <li>▪ LUXF XD 0.24 บาท</li> <li>▪ TTW XD 0.30 บาท</li> </ul>	<ul style="list-style-type: none"> <li>▪ BBL XD 1.50 บาท</li> <li>▪ GPSC XD 0.20 บาท</li> <li>▪ KBANK XD 0.50 บาท</li> <li>▪ KKP XD 1.75 บาท</li> <li>▪ LHPF XD 0.06 บาท</li> <li>▪ LHSC XD 0.05 บาท</li> <li>▪ QHPF XD 0.11 บาท</li> <li>▪ JCK ลูกหุ้นเข้า 16,752,724 หุ้น</li> <li>▪ JCKH ลูกหุ้นเข้า 50,474,701 หุ้น</li> <li>▪ JKN ลูกหุ้นเข้า 1,887,810 หุ้น</li> <li>▪ SDC ลูกหุ้นเข้า 37,037,037 หุ้น</li> <li>▪ UREKA ลูกหุ้นเข้า 1,576,044 หุ้น</li> </ul>	<ul style="list-style-type: none"> <li>▪ AFC XD 0.14 บาท</li> <li>▪ BPP XD 0.40 บาท</li> <li>▪ HTC XD 0.55 บาท</li> <li>▪ NSI XD 2.50 บาท</li> <li>▪ SSPF XD 0.154 บาท</li> <li>▪ SUSCO XD 0.12 บาท</li> <li>▪ TPIPP XD 0.12 บาท</li> <li>▪ IRCP ลูกหุ้นเข้า 3,673,094 หุ้น</li> <li>▪ TRU ลูกหุ้นเข้า 1,402,046 หุ้น</li> <li>▪ UREKA ลูกหุ้นเข้า 10,172,143 หุ้น</li> </ul>	<ul style="list-style-type: none"> <li>▪ EASTW XD 0.12 บาท</li> <li>▪ EGCO XD 3.25 บาท</li> <li>▪ RATCH XD 0.80 บาท</li> <li>▪ MILL ลูกหุ้นเข้า 461,990,000 หุ้น</li> <li>▪ CWT-W6 เข้าซื้อขายเป็นวันแรก (120mn sh 1:1@ Bt5.00)</li> </ul>
<b>12</b>	<b>13</b>	<b>14</b>	<b>15</b>	<b>16</b>
<ul style="list-style-type: none"> <li>▪ BC ลูกหุ้นเข้า 105,961 หุ้น</li> <li>▪ JKN ลูกหุ้นเข้า 1,856,271 หุ้น</li> <li>▪ SC ลูกหุ้นเข้า 350,000 หุ้น</li> <li>▪ BR-W1 เข้าซื้อขายเป็นวันแรก (456.6mp sh 1:1@ Bt5.00)</li> <li>▪ CH เข้าซื้อขายเป็นวันแรก (800mn sh @ Bt2.34) หมวดยาอาหารและเครื่องสำอาง</li> </ul>	<ul style="list-style-type: none"> <li>▪ AYUD XD 5.14 บาท</li> <li>▪ HMPRO XD 0.17 บาท</li> <li>▪ MST XD 0.33 บาท</li> <li>▪ TIPH XD 0.50 บาท</li> </ul>	<ul style="list-style-type: none"> <li>▪ BANPU XD 0.45 บาท</li> <li>▪ BDMS XD 0.30 บาท</li> <li>▪ UREKA ลูกหุ้นเข้า 10,954,616 หุ้น</li> </ul>	<ul style="list-style-type: none"> <li>▪ ALL ลูกหุ้นเข้า 53,763,441 หุ้น</li> <li>▪ JKN ลูกหุ้นเข้า 4,750,593 หุ้น</li> <li>▪ JP-W1 เข้าซื้อขายเป็นวันแรก (227.4mn sh 1:1@ Bt2.50)</li> <li>▪ MACO-W4 เข้าซื้อขายเป็นวันแรก (2,029.0mn sh 1:1@ Bt1.00)</li> </ul>	<ul style="list-style-type: none"> <li>▪ KCE ลูกหุ้นเข้า 60,000 หุ้น</li> <li>▪ META ลูกหุ้นเข้า 71 หุ้น</li> <li>▪ SDC ลูกหุ้นเข้า 59,523,808 หุ้น</li> </ul>
<b>19</b>	<b>20</b>	<b>21</b>	<b>22</b>	<b>23</b>
<ul style="list-style-type: none"> <li>▪ BTS ลูกหุ้นเข้า 27,841 หุ้น</li> <li>▪ JCK ลูกหุ้นเข้า 11,904,761 หุ้น</li> <li>▪ JCKH ลูกหุ้นเข้า 30,674,846 หุ้น</li> <li>▪ JKN ลูกหุ้นเข้า 1,316,482 หุ้น</li> <li>▪ TTB ลูกหุ้นเข้า 57,324,400 หุ้น</li> <li>▪ UREKA ลูกหุ้นเข้า 8,169,934 หุ้น</li> </ul>	<ul style="list-style-type: none"> <li>▪ WAVE XR 1:10 @ 0.10 บาท</li> <li>▪ WAVE XW 3:1</li> </ul>	<ul style="list-style-type: none"> <li>▪ ESSO XD 0.50 บาท</li> </ul>	<ul style="list-style-type: none"> <li>▪ KSL XD 0.03 บาท</li> <li>▪ ABM XR 3:1 @ 1.80 บาท</li> <li>▪ ABM XW 2:1</li> <li>▪ CIG XR 1:2 @ 0.50 บาท</li> </ul>	<ul style="list-style-type: none"> <li>▪ ENGY XD 0.0775 บาท</li> </ul>
<b>26</b>	<b>27</b>	<b>28</b>	<b>29</b>	<b>30</b>
<ul style="list-style-type: none"> <li>▪ NNCL XD 0.05 บาท</li> <li>▪ TRV XD 0.17 บาท</li> </ul>		<ul style="list-style-type: none"> <li>▪ PTT XD 1.30 บาท</li> <li>▪ TFMAMA XD 1.34 บาท</li> </ul>		<ul style="list-style-type: none"> <li>▪ THANA XR 10:1 @ 2.85 บาท</li> </ul>



**October 2022**

Monday	Tuesday	Wednesday	Thursday	Friday
<b>3</b>	<b>4</b>	<b>5</b>	<b>6</b>	<b>7</b>
				<ul style="list-style-type: none"> <li>TPS XW 4:1</li> </ul>
<b>10</b>	<b>11</b>	<b>12</b>	<b>13</b>	<b>14</b>
<ul style="list-style-type: none"> <li>PJW XD 0.0025 บาท</li> <li>PJW XD 20:1</li> </ul>		<ul style="list-style-type: none"> <li>TSR XW 2:1</li> </ul>	วันคล้ายวันสวรรคต พระบาทสมเด็จพระบรมชนกาธิเบศร มหาภูมิพลอดุลยเดชมหาราช บรมนาถ บพิตร	วันหยุดพิเศษ (เพิ่มเติม)
<b>17</b>	<b>18</b>	<b>19</b>	<b>20</b>	<b>21</b>
				<ul style="list-style-type: none"> <li>IIG XW 20:1</li> <li>PSTC XW 3:1</li> </ul>
<b>24</b>	<b>25</b>	<b>26</b>	<b>27</b>	<b>28</b>
ชดเชยวันปิยมหาราช				<ul style="list-style-type: none"> <li>GLORY XW 2:1</li> </ul>
<b>31</b>				