

Today Selections >> BEM, CHG, JMART


Stock	S	R	Comment
BEM	9.00	9.30	เตรียมขอเสนอเจรจาเซ็น "สายสีส้ม"
CHG	3.78	3.90	รับผู้ป่วยต่างชาติหนักครึ่งปีหลัง
JMART	53.00	55.00	พร้อมขายไอโฟน 14 พรุ่งนี้ หลังไทยขึ้น Tier I ได้รับสินค้าเร็ว

Relief / SSF

- **SET:** คาด SET Index เปิดตลาดในแดนบวกสอดคล้องกับตลาดหุ้นอื่น หลังเป็นไปตามที่เราคาดว่านักลงทุนจะเริ่มลดระดับคาดการณ์การขึ้นดอกเบี้ย Fed ลงมาหลังจาก Overreact ไปกับข้อมูลเงินเฟ้อมากเกินไป (ล่าสุด Prob. ของการขึ้นดอกเบี้ย 1% ลดลงจาก 38% มาอยู่ที่ 24%) คล้ายกับภาพเมื่อสองเดือนก่อน ที่พอประกาศเงินเฟ้อออกมาสูงกว่าคาด ในช่วงแรก ก็มีบางส่วนที่ Price in การขึ้นดอกเบี้ย Fed 1% เช่นกัน แต่สุดท้ายก็ไม่เป็นเช่นนั้น จนการลดระดับการ Price in ทำให้ตลาดหุ้นปรับตัว Bear market rally ตั้งแต่ช่วงนั้น ทั้งนี้ ในช่วงระหว่างวันนี้ ประเมินดัชนี SET จะปรับตัวเคลื่อนไหวตามไปกับราคาหุ้นของ **DELTA** ที่เมื่อวานนี้ปรับตัวลงในช่วงแรกก่อนสุดท้ายช่วยดันดัชนีขึ้นมาได้ 1 จุด
- **Strategy:** ในเชิงกลยุทธ์ ดูเหมือนปัจจัยภายนอกจะยังกดดัน SET Index ได้ยากในช่วงนี้ ที่ได้แรงหนุนขึ้นมาส่วนหนึ่งจากการซื้อสุทธิของนักลงทุนทั่วไป และการผลัดดันของกลุ่มนักลงทุน Proprietary trading ที่ล่าสุดซื้อสุทธิหุ้นไทยติดต่อกันมา 11 วันทำการติดต่อกันแล้ว (รายละเอียดดูด้านล่าง) คงกรอบแนวต้านสำคัญเดือนนี้ที่ 1690 จุด และคงกลุ่มหุ้นแนะนำประจำเดือนนี้ที่ล่าสุดให้ผลตอบแทนเฉลี่ย MTD อยู่ที่ 2% (รูปที่ 1) ได้แก่
 - 1) กลุ่มหุ้น Domestic play ที่ได้ประโยชน์จากความเชื่อมั่นผู้บริโภคที่สูงขึ้น ได้แก่ ธนาคาร (**BBL, KBANK, SCB**) และกลุ่มสื่อฯ (**BEC, ONEE, PLANB**)
 - 2) กลุ่มสื่อสารที่ราคาหุ้นปรับลงจน Valuation อยู่ในระดับน่าสนใจ (**ADVANC, DTAC, TRUE**)
 - 3) กลุ่มโรงพยาบาลขนาดกลาง-เล็กที่อยู่ในพื้นที่นิคมฯและต่างจังหวัด (**CHG, PRINC, RJH**)
 - 4) กลุ่มหุ้นส่งออกอาหาร-เกษตรที่ได้ประโยชน์จากเงินบาทอ่อนค่า และเห็นยอดการส่งออกเติบโตต่อเนื่อง (**ASIAN, TU, GFPT, TFG**)
- **Prop trade:** ยอดการซื้อสุทธิของกลุ่มนักลงทุน Prop trade เป็นบวกโดยตลอดนับตั้งแต่เข้าสู่ช่วงเดือนกันยายน โดยซื้อสุทธิสะสมไปราว 5 พันกว่าล้านบาท ประเมินส่วนหนึ่งเป็นผลสืบเนื่องจากธุรกรรมในตราสาร Single Stock futures (SSF) ที่เห็นยอดการสะสมของ Open interest สูงขึ้นมาตลอดในช่วงเวลาเดียวกัน หลังจากทิ้งไปทำจุดต่ำสุดเมื่อช่วงกลางเดือนก.ค. ซึ่งเป็นช่วงเวลาเดียวกันที่ SET Index ทำจุดต่ำสุดของรอบนี้
- หากเทียบเคียงระหว่างปัจจุบันกับระดับเมื่อช่วงต้นปีที่ผ่านมา (รูปที่ 2) จะเห็นว่ายังคงห่างไกลมาก และแปลว่าอาจมีการเดินหน้าเปิดสถานะในตราสารเหล่านี้ได้ต่อ ถือเป็นปัจจัยที่น่าจับตามองในช่วงถัดไป ทั้งนี้ จากการตรวจสอบของเราล่าสุดพบว่า ตัวหุ้นที่เห็นสัญญาณการเพิ่มขึ้นของสถานะคงค้างในระดับสูงนับตั้งแต่ต้นเดือนที่ผ่านมาจะได้แก่ **JAS, SIRI, TTB** เป็นต้น

(อ่านรายละเอียดต่อหน้าหลัง)

แนวรับ 1,635 แนวต้าน 1,671
บทวิเคราะห์วันนี้

- **UAC (ขาย ราคาเป้าหมาย 4.06 บาท)** กำไรหดตัว ผลกระทบธุรกิจไบโอดีเซล แนวโน้มอาจจะยังชะลอตัวต่อ
- **ECL (ซื้อ ราคาเป้าหมาย 2.90 บาท)** กำไร 2Q65 ดีขึ้น และคาด 2H65 จะยังดีต่อเนื่อง

Market Summary

	Closed	+/-	%Chg
SET	1,656.58	- 4.51	- 0.27
SET50	996.41	- 5.32	- 0.53
SET100	2,257.30	- 11.01	- 0.49
Mai	686.60	+ 2.74	+ 0.40
Dow Jones	31,135.09	+30.12	+0.10
Nasdaq	11,719.68	+86.11	+0.74
Nikkei	27,818.62	- 796.01	- 2.78
Hang Seng	18,847.10	- 479.76	- 2.48
SET Mkt. Cap (Btmn)	20,013.14		
SET Turnover (Btmn)	72,610.35		
PER(x)	18.27		

Stock Top Active

DELTA	TLI	SCC	CH	KBANK
-------	-----	-----	----	-------

Sector Top Active

ENERG	FOOD	ETRON
-------	------	-------

Investors Data – SET (Btmn)

14 Sep.22	Buy	Sell	Net
Institution	4,106	6,859	-2,752
Proprietary	7,032	6,065	967
Foreign	31,686	32,910	-1,224
Local	29,786	26,777	3,009
1-14 Sep.22	Buy	Sell	Net
Institution	55,177	55,812	-635
Proprietary	68,994	63,634	5,360
Foreign	297,623	308,003	-10,380
Local	258,442	252,786	5,655

Commodities

	14 Sep.22	13 Sep.22	Chg	%Chg
Bt/US\$	36.60	36.64	-0.04	-0.11
US\$/Yuan	6.961	6.924	+0.04	+0.53
US Bond Yield 10y(%)	3.410	3.466	-0.06	-1.62
Brent Oil (US\$/bbl)	94.10	93.17	+0.93	+1.00
Nymex Oil (US\$/bbl)	88.48	87.31	+1.17	+1.34
Gold Spot (US\$/oz)	1,695.00	1,700.90	-5.90	-0.35
Baltic Dry Index	1,595.00	1,408.00	+187	+13.28
Dollar Index (DXYO)	109.62	110.01	-0.39	-0.36

Today's Event

- **ALL** **ลูกหุ้นเข้า** 53,763,441 หุ้น
- **JKN** **ลูกหุ้นเข้า** 4,750,593 หุ้น
- **JP-W1** **เข้าซื้อขายเป็นวันแรก** (227.4mn sh 1:1@ Bt.250)
- **MACO-W4** **เข้าซื้อขายเป็นวันแรก** (2,029.0mn sh 1:1@ Bt.1.00)


ณัฐชาต เมฆมาลี
 CFA, FRM (ID: 31379)
 E-mail: nuttachart@trinitythai.com

บริษัทหลักทรัพย์ ทรินิตี้ จำกัด, 179 อาคารบางกอก ซิตี้ ทาวเวอร์ ชั้น 25-26, 29 ถนนสาทรใต้ เขตสาทร กรุงเทพฯ 10120 โทรศัพท์ 0-2088-9100 โทรสาร 0-2088-9399

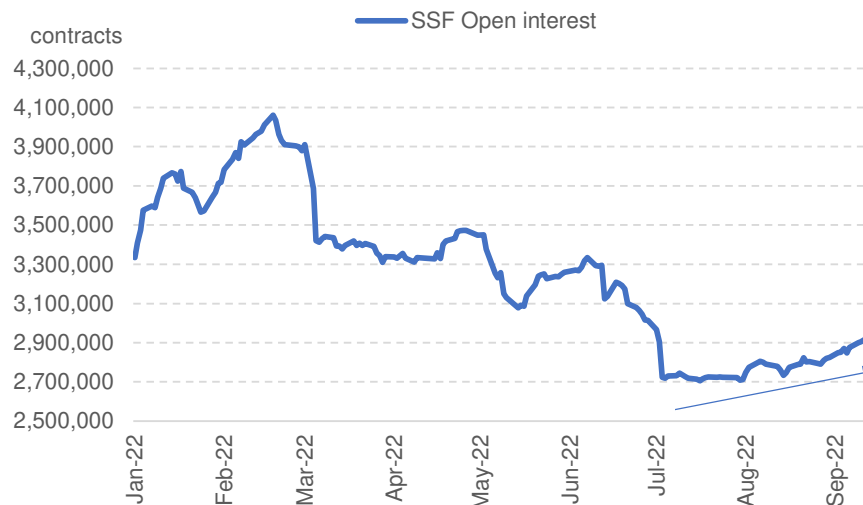
รายงานฉบับนี้จัดทำขึ้นโดยข้อมูลเท่าที่ปรากฏและเชื่อว่าเป็นที่น่าเชื่อถือแต่ไม่เป็นการยืนยันความถูกต้องและความสมบูรณ์ของข้อมูลนั้นๆ โดยบริษัทหลักทรัพย์ ทรินิตี้ จำกัด ผู้จัดทำขอสงวนสิทธิ์ในการเปลี่ยนแปลงความเห็นหรือประมาณการต่างๆ ที่ปรากฏในรายงานฉบับนี้โดยไม่ต้องแจ้งล่วงหน้า รายงานฉบับนี้มีวัตถุประสงค์เพื่อใช้ประกอบการตัดสินใจของนักลงทุน โดยไม่ได้เป็นการชี้แนะหรือชักชวนให้ นักลงทุนทำการซื้อหรือขายหลักทรัพย์ หรือตราสารทางการเงินใดๆ ที่ปรากฏในรายงาน

Strategy

รูปที่ 1: MTD Performance ของหุ้นแนะนำประจำเดือนของเรา

	Aug-22	Sep-22	XD	%
BBL	137	134.5	1.5	-0.7%
SCB	110.5	110		-0.5%
KBANK	153.5	150	0.5	-2.0%
BEC	14	13.9		-0.7%
ONEE	10.1	10.9		7.9%
PLANB	6.6	7.35		11.4%
ADVANC	192	195		1.6%
DTAC	43	44.75		4.1%
TRUE	4.56	5		9.6%
CHG	3.66	3.82		4.4%
PRINC	7.5	7.55		0.7%
RJH	36	36.25		0.7%
ASIAN	17.8	19		6.7%
TU	17.5	17		-2.9%
GFPT	16.8	15.6		-7.1%
TFG	6.25	6.2		-0.8%
Avg.				2.0%
SETTRI	11486.79	11634.24		1.3%

Source: Trinity Research

รูปที่ 2: ยอดสถานะคงค้างของตราสาร Single Stock Futures


Sources: TFEX, Trinity Research

ณัฐชาติ เมฆมาดลิน, CFA, FRM
 เลขทะเบียนนักวิเคราะห์: 031379
 nuttachart@trinitythai.com

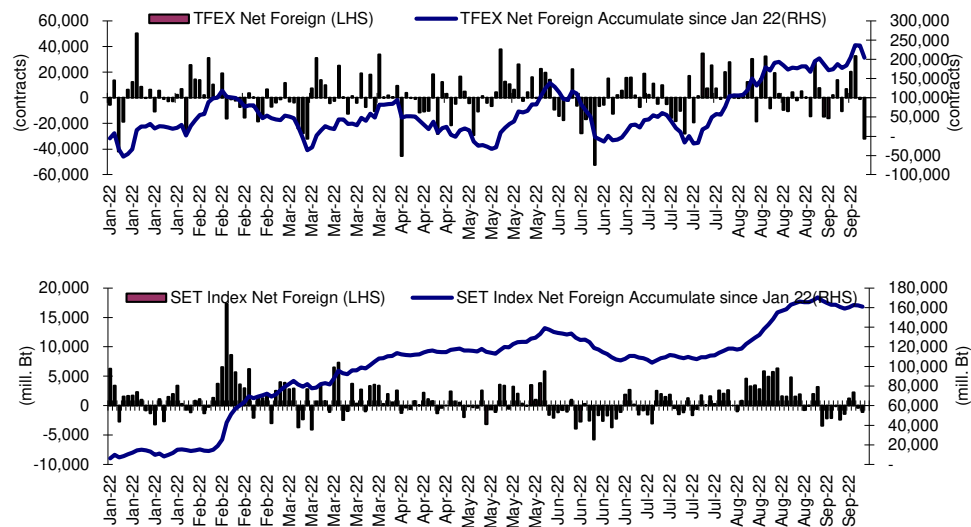
Fund Flow

Foreign Portfolio Investment in Equities (Asia ex. Japan)

	As at	Day	WTD Net	MTD Net	YTD Net
India	13-Sep	578.5	791.4	1,243.0	-19,686.1
Indonesia	14-Sep	9.7	161.3	567.5	5,194.2
Malaysia	13-Sep	-4.8	5.6	-23.9	1,924.9
Philippines	14-Sep	-0.4	14.4	38.4	-969.8
South Korea	15-Sep	0.0	240.3	-905.1	-12,617.0
Sri Lanka	14-Sep	1.9	2.3	12.2	8.2
Taiwan	14-Sep	-426.6	240.9	-2,220.2	-41,039.6
Thailand	14-Sep	-33.4	8.1	-282.5	4,890.5
Vietnam	14-Sep	-1.7	-2.9	-34.9	23.5

Source: Bloomberg

Net Foreign



Indicators to watch

	Last	Previous	% chg	1W Prior	1M Prior	Remark
VIX Index	23.36	23.03	1.4%	-7.7%	-13.3%	-
Ted Spread	0.32	0.39	-16.5%	-22.1%	-45.1%	+
TTF (Thai Trust Fund)	11.27	11.25	0.2%	0.4%	6.1%	+
U.S.Dollar Index	109.62	110.01	-0.4%	-0.6%	2.9%	+
U.S.Bond Yield	3.41	3.45	-1.3%	1.8%	22.5%	-
US Coal Index	7.5	6.87	9.2%	39.9%	58.2%	+
Emerging Asia Index (MXMS)	535.73	537.82	-0.4%	0.2%	-4.5%	-

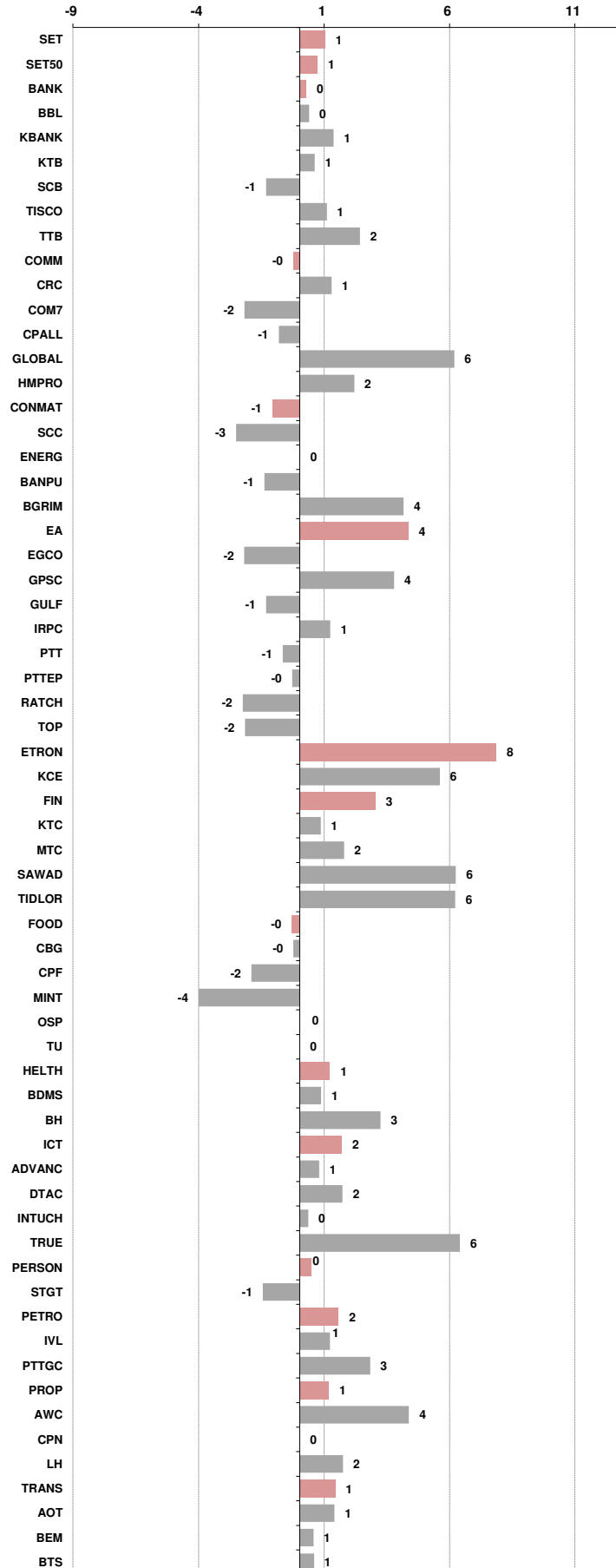
Source: Bloomberg, Aspen

Price performance of Stock in SET50
(for weekly: 7 - 14 Sep 2022)

1 Week Performance



Stock	14-Sep-22	%YTD	%-1W	%-1M	%-3M	%-6M	%-12M
SET	1,656.58	0	1	2	3	0	2
SET50	996.41	1	1	1	3	-1	2
BANK	380.33	-8	0	2	2	-11	6
BBL	134.50	11	0	-1	0	-1	19
KBANK	150.00	6	1	1	2	-7	22
KTB	16.80	27	1	4	7	24	53
SCB	110.00	-13	-1	5	2	-8	6
TISCO	93.50	-3	1	4	4	-4	1
TTB	1.28	-13	2	7	3	-4	21
COMM	36,049.07	-3	0	2	0	-9	-8
CRC	40.00	25	1	4	13	5	19
COM7	33.25	-21	-2	0	2	-18	-6
CPALL	59.75	1	-1	0	-4	-10	-4
GLOBAL	20.70	3	6	11	-1	-3	-3
HMPRO	14.10	-3	2	4	3	-13	0
CONMAT	9,271.39	-8	-1	-2	0	-5	-13
SCC	346.00	-10	-3	-5	-4	-9	-16
ENERG	25,715.22	4	0	3	3	3	7
BANPU	14.00	32	-1	5	4	25	9
BGRIM	37.75	-7	4	-4	12	13	-12
EA	90.25	-6	4	5	6	6	38
EGCO	177.00	1	-2	-6	2	4	0
GPSC	69.00	-22	4	-3	10	1	-13
GULF	55.25	21	-1	11	19	15	36
IRPC	3.32	-14	1	-3	-3	-10	-17
PTT	36.75	-3	-1	-1	1	-7	-6
PTTEP	164.50	39	0	4	-5	11	46
RATCH	43.00	-4	-2	6	12	-4	-6
TOP	56.00	13	-2	5	3	5	11
ETRON	8,097.78	23	8	9	66	62	1
KCE	52.00	-41	6	-9	-17	-10	-35
FIN	5,040.89	-10	3	1	0	-7	-8
KTC	60.50	2	1	3	1	-3	-5
MTC	43.25	-26	2	-5	-4	-16	-31
SAWAD	51.25	-17	6	0	1	-8	-27
TIDLOR	30.00	-18	6	1	-6	-27	-22
FOOD	13,061.09	-2	0	-1	-1	1	-6
CBG	99.25	-17	0	-12	-4	-5	-23
CPF	25.50	0	-2	-4	-3	7	-4
MINT	29.75	3	-4	-13	-13	-3	-10
OSP	30.75	-10	0	-3	-9	-13	-12
TU	17.00	-13	0	-2	-2	-10	-21
HELTH	7,439.00	29	1	5	18	18	37
BDMS	29.50	28	1	4	20	16	32
BH	225.00	60	3	18	30	34	72
ICT	174.37	-10	2	-1	-8	-14	9
ADVANC	195.00	-15	1	-2	-7	-17	3
DTAC	44.75	-2	2	-2	-1	-4	16
INTUCH	73.75	-8	0	0	6	-5	-5
TRUE	5.00	5	6	2	8	1	49
PERSON	127.20	-44	0	-6	-11	-33	-48
STGT	13.40	-56	-1	-17	-21	-47	-60
PETRO	997.74	-11	2	0	-10	-6	-13
IVL	42.00	-3	1	-2	-18	-5	-6
PTTGC	45.75	-22	3	-1	-1	-9	-25
PROP	254.83	6	1	4	9	6	12
AWC	6.00	29	4	13	24	21	39
CPN	68.25	21	0	3	13	24	27
LH	8.85	1	2	1	6	-2	9
TRANS	368.60	10	1	1	5	7	5
AOT	73.25	20	1	1	8	14	18
BEM	9.10	8	1	1	4	3	3
BTS	8.85	-5	1	2	5	-4	-6





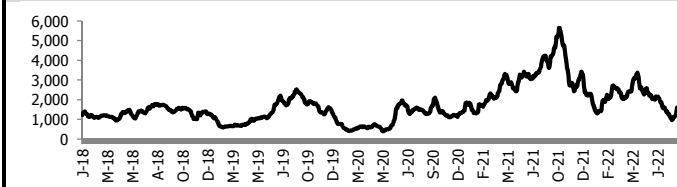
อัตราแลกเปลี่ยนวันนี้* 36.60 Change -0.04

*เปรียบเทียบ Transaction ล่าสุดกับก่อนหน้า (โดยไม่แยกว่าเป็นของ off-shore หรือ on-shore)

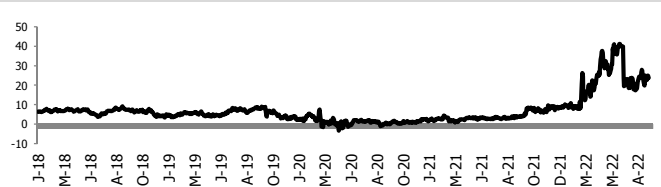
สินค้า	ดัชนีราคา	ปิดล่าสุด	ก่อนหน้า	ราคาปิดล่าสุด	ก่อนหน้า	เปลี่ยน +/-	%	หลักทรัพย์ที่เกี่ยวข้อง
เรือ <i>ปรับปรุ</i>	Baltic Dry Index (spot)	14-Sep-22	13-Sep-22	1,595	1,408	+187.00	13.3%	PSL, TTA
	BHSI (Handy Size)	14-Sep-22	13-Sep-22	884	874	+10.00	1.1%	
ยาง	(US Cents/kg)	14-Sep-22	13-Sep-22	149.60	148.50	+1.10	0.7%	STA, TRUBB
	(Cent/Pound)	14-Sep-22	13-Sep-22	17.97	17.98	-0.01	-0.1%	KSL
น้ำตาล	(Cent\$/Bushel)	14-Sep-22	13-Sep-22	1,457.25	1,473.50	-16.25	-1.1%	TVO
น้ำมันปาล์ม	(US\$/ton)	14-Sep-22	13-Sep-22	3,825.00	3,851.00	-26.00	-0.7%	CPI, LST, UPOIC, UVAN
สังกะสี	(US\$/ton)	14-Sep-22	13-Sep-22	3,297.00	3,227.00	+70.00	2.2%	PDI
ทองคำ	(US\$/oz)	14-Sep-22	13-Sep-22	1,696.50	1,705.00	-8.50	-0.5%	THL (Source:Aspen)
SPDR Gold Trust	(ton)	14-Sep-22	13-Sep-22	960.56	962.88	-2.32	-0.2%	
น้ำมันดิบ <i>ทุกวัน</i>	WTI (US\$/barrel)	14-Sep-22	13-Sep-22	88.48	87.31	+1.17	1.3%	PTT, PTTEP, TOP, PTTGC, BCP
	Brent (US\$/barrel)	14-Sep-22	13-Sep-22	94.10	93.17	+0.93	1.0%	(Source:Aspen)
ค่าการกลั่น <i>ทุกวัน</i>	GRM (US\$/barrel)	14-Sep-22	13-Sep-22	23.71	24.99	-1.28	-5.1%	BCP, IRPC, PTTGC and TOP (Bloomberg)
น้ำมันหุงความร้อน	Heating Oil (cent/gallon)	14-Sep-22	13-Sep-22	306.89	323.13	-16.24	-5.0%	BCP, IRPC, PTTGC and TOP (Bloomberg)
	Natural Gas(\$/MMBtu)	14-Sep-22	13-Sep-22	9.06	8.44	+0.63	7.5%	PTTEP, PTT, BANPU (Bloomberg)
ปิโตรเคมี	Naphtha (US\$/MT)	14-Sep-22	13-Sep-22	658.25	658.25	+0.00	0.0%	PTTGC, SCC (เป็นต้นทุน)
	Ethylene (US\$/MT)	9-Sep-22	2-Sep-22	985	955	+30.00	3.1%	PTTGC, SCC, IRPC (Bloomberg)
	Propylene (US\$/MT)	9-Sep-22	2-Sep-22	875	865	+10.00	1.2%	PTTGC, SCC, IRPC
เหล็ก	HRC (US\$/ton) ริดร้อน	14-Sep-22	13-Sep-22	793.0	805.0	-12.00	-1.5%	(Source:Bloomberg)
ถ่านหิน	NEX (US\$/ton)	9-Sep-22	2-Sep-22	457.12	440.82	+16.30	3.7%	BANPU, LANNA, UMS
อาหาร	ไก่ (บาท/กก.)	31-Aug-22	31-Jul-22	47.00	45.00	+2.00	4.4%	CPF, GFPT (Source: CPF)
	ทุ้งVannamei(บาท/กก.)	31-Aug-22	31-Jul-22	155	165	-10.00	-6.1%	CPF, CFRESH, SSF, ASIAN, TU
	สุกร (บาท/กก.)	31-Aug-22	31-Jul-22	104	101	+3.00	3.0%	CPF

กราฟแสดงแนวโน้มราคา

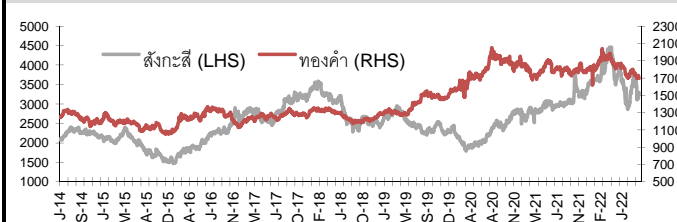
ค่าระวางเรือ (Baltic dry Index)



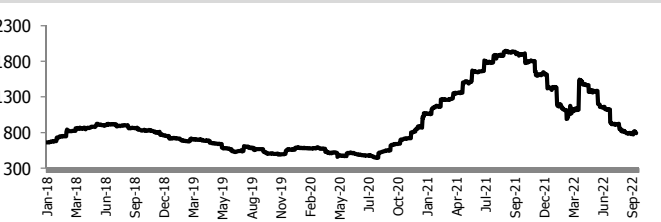
ค่าการกลั่น GRM (US\$/barrel)



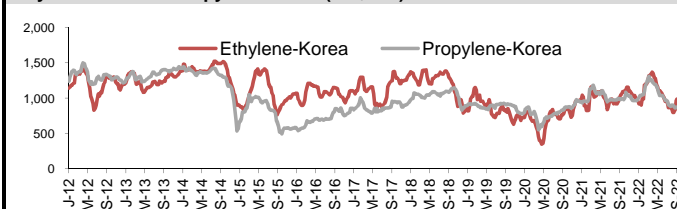
สังกะสี ทองคำ : PDI



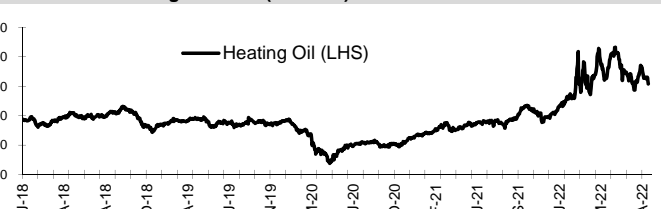
เหล็กริดร้อน



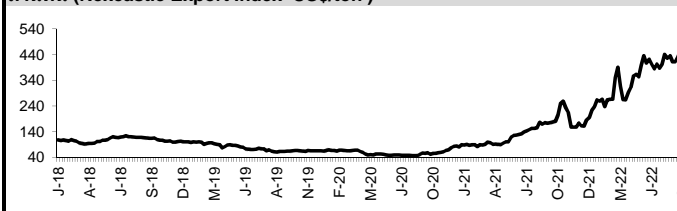
Ethylene-Korea vs Propylene-Korea (US\$/MT)



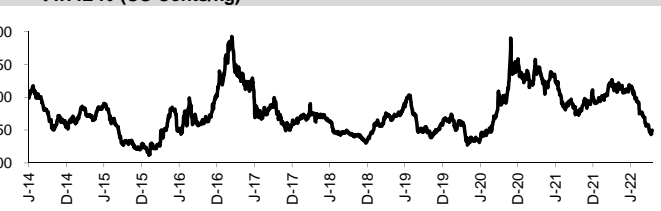
Bunker /Heating Oil Price (USD/ton)



ถ่านหิน (Nexcastle Export Index US\$/ton)



ราคายาง (US Cents/kg)



ที่มา: CPF, BANPU, Bloomberg and Aspen



NVDR Trading Data by Stock : 15 Sep 2022

Total NVDR Trading (Bt m)	Date 14 Sep 22	Net (Bt M)
32,590.59	Institutions	-2,752.28
% of SET : 22.44%	Proprietary	+967.31
Total SET Trading Value : +72,610.35	Foreign	-1,223.71
	Local Investor	+3,008.69

STOCK	Net Buy ซื้อสุทธิ					
	Value (Btm) : มูลค่า (ล้านบาท)					
	14 Sep	13 Sep	12 Sep	9 Sep	8 Sep	Total 5 Days
1 CPF	1,077.9	121.1	-8.4	-0.8	-98.7	1,091.1
2 TRUE	800.3	207.3	165.6	86.4	116.1	1,375.7
3 TLI	668.6	126.6	39.8	29.2	85.2	949.4
4 IVL	145.7	33.5	31.4	5.6	-19.0	197.2
5 GULF	144.6	248.9	-2.8	98.4	211.6	700.8
6 SCB	135.2	-161.4	114.3	-78.6	-125.6	-116.1
7 COM7	119.7	64.5	76.0	96.9	150.8	507.9
8 HMPRO	110.9	-84.5	-106.7	-9.0	-10.7	-99.8
9 KBANK	100.9	8.1	279.9	-20.3	-26.0	342.7
10 TOP	100.4	-4.7	59.6	50.7	196.5	402.6
11 PTTGC	71.2	37.2	-1.0	-47.8	-38.3	21.3
12 OR	63.4	20.7	-23.9	41.8	-59.9	42.1
13 CRC	53.0	19.3	55.3	101.8	129.1	358.4
14 GUNKUL	47.8	-37.3	-24.9	3.3	-7.6	-18.8
15 TU	47.0	12.0	27.0	23.4	-8.6	100.8
16 KTB	46.1	47.8	23.7	96.7	-41.6	172.7
17 PRM	38.3	-2.2	0.8	-2.3	-4.0	30.6
18 ESSO	36.2	81.7	9.3	43.4	90.4	261.0
19 BEM	33.7	62.4	-15.9	14.0	-11.1	83.0
20 AGE	31.9	16.8	102.2	49.9	4.2	205.1
21 DITTO	30.9	-11.0	79.6	11.3	12.0	122.8
22 RCL	29.2	3.9	9.1	40.3	39.2	121.8
23 PRINC	28.2	16.3	0.2	-8.9	1.3	37.1
24 TTB	28.2	-6.1	7.6	10.6	-0.2	40.1
25 CPN	27.4	25.4	-88.2	35.3	42.6	42.4
26 FSMART	27.2	95.4	33.3	16.8	18.8	191.4
27 BDMS	26.9	49.1	-99.1	4.9	-110.7	-128.9
28 AP	24.9	-29.8	11.4	-6.6	14.2	14.1
29 HANA	24.2	-15.3	-48.8	-41.5	-30.7	-112.2
30 TFG	23.9	9.9	28.7	24.0	10.8	97.2

STOCK	Net Sell ขายสุทธิ					
	Value (Btm) : มูลค่า (ล้านบาท)					
	14 Sep	13 Sep	12 Sep	9 Sep	8 Sep	Total 5 Days
PTTEP	-401.0	-208.9	-293.7	-532.6	-681.2	-2,117.5
DELTA	-259.5	-185.9	-217.7	-173.2	4.9	-831.4
ADVANC	-202.6	-189.1	106.1	-13.2	-132.7	-431.5
MINT	-181.0	-97.5	96.4	87.7	129.2	34.8
CPALL	-174.4	-123.5	218.6	-11.2	-195.5	-286.1
AOT	-134.2	283.0	224.0	34.8	-42.6	365.0
BANPU	-101.3	-74.6	-102.3	-54.7	-111.1	-444.0
PTT	-99.8	-34.9	-349.9	-97.7	-573.8	-1,156.2
BH	-97.7	-37.5	72.4	-35.5	267.8	169.5
RATCH	-74.0	13.0	-4.2	-14.7	-37.1	-117.0
BLA	-71.6	4.3	-59.2	-5.5	1.4	-130.6
SCGP	-70.6	-11.5	-59.9	-42.3	-19.0	-203.3
TIPH	-60.5	-2.3	60.7	-38.1	36.2	-4.0
BTS	-58.4	-22.4	10.7	6.6	4.2	-59.3
SCC	-55.1	-95.5	-36.1	-80.2	-225.5	-492.5
TISCO	-52.3	-0.8	66.5	17.9	-18.3	13.0
EGCO	-49.1	39.8	-5.9	-43.1	-30.8	-89.0
EA	-46.8	94.5	-143.7	62.2	-145.0	-178.8
MTC	-41.9	-10.3	144.1	28.0	86.5	206.4
CBG	-41.8	4.3	20.6	-31.0	89.2	41.3
BBL	-39.4	150.6	67.0	66.9	-189.9	55.2
DTAC	-38.2	-40.7	6.1	62.8	-29.8	-39.8
JMT	-35.9	-55.5	96.6	84.8	27.4	117.3
THG	-35.6	27.0	5.1	-43.8	1.0	-46.4
BGRIM	-33.7	-10.1	-57.0	-66.8	-13.1	-180.6
PSL	-30.5	0.5	39.0	-0.2	1.3	10.1
IRPC	-25.8	-6.2	6.9	-17.8	-37.7	-80.7
GPSC	-24.6	-69.9	13.2	-27.5	152.2	43.3
STGT	-24.0	7.7	12.3	21.4	-40.4	-23.0
TCAP	-22.5	-3.6	7.4	1.5	-1.0	-18.2

STOCK	MONTH TO DATE (Bt m) ยอดซื้อขายสุทธิเดือน กันยายน 65	
	1 - 14 Sep 22	
	TOTAL NET BUY	TOTAL NET SELL
GULF	1,572.7	PTTEP -3,052.5
TOP	1,378.3	PTT -2,318.1
TRUE	1,341.5	ADVANC -1,463.8
COM7	1,199.3	SCC -1,437.2
TLI	928.1	BANPU -1,200.1
CPF	669.6	KBANK -1,169.8
BH	627.4	BDMS -1,116.7
BYD	582.1	CPALL -960.0
MINT	549.7	BBL -573.3
ESSO	469.6	SCB -533.4
BANPU-W4	427.8	BLA -434.2
CRC	415.6	BTS -413.2
JMT	358.5	EA -397.4
DITTO	343.6	CBG -344.7
SPRC	339.0	PTTGC -338.8
BCP	308.9	OR -295.6
LH	250.6	SCGP -292.2
AMATA	247.5	DELTA -289.0
AH	246.3	OSP -280.9
WHA	244.9	KTB -265.4
AGE	242.6	BGRIM -254.5
RCL	222.4	IRPC -246.4
TIPH	212.4	EGCO -223.0
VIBHA	203.3	JMART -219.7
CPN	201.2	HMPRO -217.2
NEX	194.3	HANA -212.7
TU	189.5	STA -207.8
TFG	154.2	BEM -191.3
FSMART	152.9	BCH -188.4
KCE	150.6	STGT -175.6

STOCK	YEAR TO DATE Y2022 (Bt m) ยอดซื้อขายสุทธิปี 2565	
	4 Jan 22 - 14 Sep 22	
	TOTAL NET BUY	TOTAL NET SELL
1 PTTEP	21,251.3	SCC -3,501.1
2 BDMS	14,532.6	TU -2,227.3
3 BH	13,974.3	PTTGC -2,214.3
4 AOT	12,747.8	DTAC -1,935.2
5 KBANK	10,175.5	SABUY -1,565.9
6 TOP	9,850.3	KCE -1,364.3
7 BANPU	8,665.4	JMART -1,306.5
8 EA	7,870.8	BBL -1,273.0
9 CPALL	7,073.3	WICE -1,102.8
10 ADVANC	6,600.0	NEX -944.7
11 BCP	5,661.2	GPSC -941.0
12 IVL	4,995.7	TISCO -809.4
13 DELTA	4,833.8	TCAP -794.2
14 PTT	4,517.7	JAS -662.3
15 HMPRO	3,937.4	HANA -651.3
16 OR	3,921.1	BEC -575.3
17 CPF	3,858.5	III -569.5
18 CRC	3,805.2	RBF -545.7
19 CPN	3,774.1	ASK -530.8
20 SPRC	3,538.9	GUNKUL -470.1
21 MTC	3,181.9	JTS -442.5
22 OSP	3,124.4	SVI -434.6
23 MINT	2,990.4	SCB -434.0
24 TRUE	2,788.2	BAM -416.1
25 GULF	2,685.1	AS -378.6
26 ESSO	2,654.5	SAT -373.4
27 KTB	2,638.1	WORK -365.5
28 AWC	2,347.6	STEC -357.5
29 INTUCH	2,315.4	JWD -354.3
30 LH	2,081.4	MACO -339.2

STOCK	Total Net BUY/SELL Y2021 ยอดซื้อขายสุทธิปี 2564	
	Value (Btm) : มูลค่า (ล้านบาท)	
	TOTAL NET BUY	TOTAL NET SELL
1 KBANK	14,630	CPF -3,810
2 PTTEP	11,319	STA -2,322
3 OR	9,192	BEM -2,290
4 SCB	8,832	TU -2,165
5 PTTGC	8,449	SCC -1,794
6 SCGP	8,218	INTUCH -1,653
7 PTT	8,168	CPN -1,651
8 ADVANC	7,132	SAWAD -1,586
9 IVL	6,104	HMPRO -1,210
10 GULF	5,610	TTW -980
11 KCE	5,392	PRM -787
12 TOP	4,885	TQM -717
13 EA	4,454	BLAND -716
14 AOT	4,006	JMART -548
15 TRUE	3,822	TASCO -540
16 IRPC	3,668	EGCO -485
17 CBG	3,584	BGRIM -417
18 BANPU	3,373	RBF -394
19 TIDLOR	3,227	AAV -388
20 TISCO	3,125	DOHOME -375
21 KTB	3,003	TTB -358
22 BJC	2,881	CENTEL -338
23 MEGA	2,571	TACC -314
24 LH	2,362	TVO -285
25 BCH	2,096	BANPU-W4 -274
26 TTA	2,082	BANPU-W5 -272
27 STGT	1,994	GFPT -247
28 AP	1,836	BROOK -246
29 BH	1,664	VNT -227
30 JMT	1,650	PSG -223

แบบรายงานการเปลี่ยนแปลงการถือหลักทรัพย์และสัญญาซื้อขายล่วงหน้าของผู้บริหาร (แบบ 59)

	ชื่อผู้บริหาร	วิธีการได้มา/ จำหน่าย	จำนวน (หุ้น)	ราคา (บาท)	มูลค่า (บาท)	ประเภท หลักทรัพย์	วันที่ได้มา/ จำหน่าย
ATP30	นาย ปิยะ เตชะกุล	ขาย	1,039,400.00	1.79	1,860,526.00	หุ้นสามัญ	12/9/2565
BIZ	นาย นพดล สันธะพานิช	ขาย	200,000.00	0.80	160,000.00	ใบสำคัญแสดงสิทธิที่จะซื้อหุ้น	12/9/2565
BIZ	นาย นพดล สันธะพานิช	ขาย	250,000.00	0.80	200,000.00	ใบสำคัญแสดงสิทธิที่จะซื้อหุ้น	13/9/2565
BIZ	นาย วรวิทย์ สิลกุลสิทธิ์	ขาย	1,835,400.00	0.83	1,523,382.00	ใบสำคัญแสดงสิทธิที่จะซื้อหุ้น	12/9/2565
BIZ	นาย วรวิทย์ สิลกุลสิทธิ์	ขาย	1,636,200.00	0.80	1,308,960.00	ใบสำคัญแสดงสิทธิที่จะซื้อหุ้น	13/9/2565
CPT	นาย สมศักดิ์ ฟิลิมประเสริฐ	ซื้อ	200,000.00	0.83	166,000.00	หุ้นสามัญ	13/9/2565
DPAINT	นาย อธิษฐ์ ธนาเดชาดำรง	ขาย	20,000.00	7.65	153,000.00	หุ้นสามัญ	13/9/2565
FE	นาย บุญชัย ไชควัฒนา	ซื้อ	1,000.00	173.00	173,000.00	หุ้นสามัญ	12/9/2565
FE	นาย บุญชัย ไชควัฒนา	ซื้อ	1,000.00	173.00	173,000.00	หุ้นสามัญ	12/9/2565
HARN	นาย วิรัฐ สุขชัย	ขาย	533,200.00	2.12	1,130,384.00	หุ้นสามัญ	12/9/2565
HARN	นาย วิรัฐ สุขชัย	ขาย	385,000.00	2.12	816,200.00	หุ้นสามัญ	12/9/2565
HARN	นาย วิรัฐ สุขชัย	ขาย	241,800.00	2.16	522,288.00	หุ้นสามัญ	12/9/2565
HARN	นาย วิรัฐ สุขชัย	ขาย	380,600.00	2.16	822,096.00	หุ้นสามัญ	13/9/2565
JR	นาย จริญญา วิวัฒน์จรรยาภูมิ	ซื้อ	260,400.00	7.17	1,867,068.00	หุ้นสามัญ	13/9/2565
PG	นาย พีรภท ไชควัฒนา	ซื้อ	500.00	7.20	3,600.00	หุ้นสามัญ	13/9/2565
PLUS	นางสาว มณฑิรา แซ่ป๋	ขาย	90,000.00	10.20	918,000.00	หุ้นสามัญ	13/9/2565
RCL	นาย ทวีนโชค ต้นธวานิตย์	ซื้อ	30,000.00	33.75	1,012,500.00	หุ้นสามัญ	13/9/2565
SA	นาย ชจรชิตบุรี สิงสรเสริญ	ซื้อ	25,400.00	8.75	222,250.00	หุ้นสามัญ	13/9/2565
SIMAT	นาย บุญเลิศ เอี้ยวพรชัย	ซื้อ	100,000.00	2.73	273,000.00	หุ้นสามัญ	13/9/2565
SIRI	นาย วรเดช ธีมาชาติทอง	ซื้อ	1,400,000.00	1.20	1,680,000.00	หุ้นสามัญ	13/9/2565
SPALI	นาง อัจฉรา ดั่งมดีธรรม	ซื้อ	20,000.00	19.20	384,000.00	หุ้นสามัญ	13/9/2565
SPALI	นาย ประทีป ดั่งมดีธรรม	ซื้อ	20,000.00	19.20	384,000.00	หุ้นสามัญ	13/9/2565
STA	นาย กิตติชัย สินเจริญกุล	ซื้อ	20,000.00	21.00	420,000.00	หุ้นสามัญ	13/9/2565
TCMC	นาย ฟิล์ม ศรีวิกรม์	ซื้อ	200,000.00	1.72	344,000.00	หุ้นสามัญ	13/9/2565
TOP	นาย สุรชัย แสงสำราญ	ซื้อ	8,500.00	54.00	459,000.00	หุ้นสามัญ	14/9/2565
TOP	นาย สุรชัย แสงสำราญ	ซื้อ	8,500.00	54.00	459,000.00	หุ้นสามัญ	14/9/2565
TRU	นาย ทวนชัย มั่นจิต	ขาย	10,000.00	7.45	74,500.00	หุ้นสามัญ	13/9/2565
TRUBB	นาย วรเทพ วงศาสุทธิกุล	ขาย	600,000.00	0.26	156,000.00	ใบสำคัญแสดงสิทธิที่จะซื้อหุ้น	13/9/2565
TSTE	นาย ประภาส ขุติมาวรรณัง	ซื้อ	5,000.00	7.10	35,500.00	หุ้นสามัญ	13/9/2565
WICE	นาย เอกพล พงศ์ศภาพร	ซื้อ	10,000.00	13.00	130,000.00	หุ้นสามัญ	13/9/2565

ที่มา : ศูนย์สารสนเทศตลาดทุน สำนักงานคณะกรรมการ ก.ล.ด.

แบบรายงานการได้มาหรือจำหน่ายหลักทรัพย์ของกิจการ (246-2)

ชื่อบริษัท	ชื่อผู้ได้มา/ จำหน่าย	Sell/Buy	ประเภท หลักทรัพย์	%ได้มา/ จำหน่าย	%หลังได้มา/ จำหน่าย	วันที่ได้มา/ จำหน่าย	หมายเหตุ
BFIT	นาย วิจิต พุฒนาวิชัย	ได้มา	หุ้น	0	5.7637	9/9/2565	
BFIT	บริษัท ศรีสวัสดิ์ คอร์ปอเรชั่น จำกัด (มหาชน)	ได้มา	หุ้น	34.5858	72.0498	9/9/2565	
SENAJ	นาง นิตดา รุรัตนศักดิ์เจริญ	ได้มา	หุ้น	0	11.2022	7/9/2565	

ที่มา : ศูนย์สารสนเทศตลาดทุน สำนักงานคณะกรรมการ ก.ล.ต.

หลักทรัพย์ที่ต้องซื้อขายด้วยบัญชี Cash Balance

Stock	September 2022										October 2022											
	15	16	19	20	21	22	23	26	27	28	29	30	3	4	5	6	7	10	11	12	17	18
LEVEL 1 : Cash Balance																						
KCC																					Exit: 23 Sep	
SICT																			Exit: 26 Sep			
TIGER																				Exit: 27 Sep		
TEAMG																					Exit: 29 Sep	
BBIK																						Exit: 30 Sep
CRANE																						
JDF																					Exit: 5 Oct	
TMC																						

LEVEL 2: Prohibit Net settlement, Excluded from Credit limit and Cash Balance

-

LEVEL 3: A One-day Suspension of Trading, followed by Prohibit Net Settlement, Excluded from Credit limit and Cash Balance

-

Source: SET

Short Sales

Stock	% Short Sale Volume Comparing with Main Board	Average Price (Bt)	Volume (shares)	Value (Mil. B)
PTTEP-R	17.00	164.80	1,874,000	308,829,400
SCC-R	9.09	348.22	866,200	301,624,100
DELTA-R	5.85	608.07	470,500	286,096,400
PTT	18.85	36.81	7,749,600	285,279,875
MINT-R	23.75	29.77	9,301,700	276,876,250
EA-R	15.42	90.30	2,373,600	214,331,225
BDMS-R	18.94	29.50	6,243,100	184,152,000
AOT-R	15.49	73.09	1,985,600	145,131,450
SCC	3.65	349.20	347,000	121,170,800
BANPU	8.73	13.82	8,220,000	113,637,920
ADVANC-R	6.56	195.35	570,700	111,487,100
CPALL-R	7.63	59.80	1,792,800	107,211,625
CPALL	7.60	59.62	1,790,700	106,760,075
CBG-R	17.55	99.15	1,015,800	100,719,125
KBANK	5.41	149.86	666,400	99,867,350
SCB	5.65	109.36	846,500	92,572,500
BDMS	9.13	29.50	3,008,900	88,762,550
AOT	9.23	72.94	1,185,100	86,439,375
MINT	6.92	29.80	2,708,700	80,728,350
BH-R	7.19	226.41	350,000	79,244,200
PTTEP	4.31	164.14	477,400	78,361,050
CPF-R	16.20	25.50	2,976,000	75,888,000
CPF	15.48	25.50	2,843,600	72,511,800
BTS-R	18.76	8.82	7,980,300	70,364,935
KBANK-R	3.71	150.06	456,300	68,472,200
BTS	17.97	8.81	7,650,400	67,384,435
GULF-R	5.42	55.43	1,166,500	64,655,575
ADVANC	3.74	195.36	325,000	63,492,600
GPSC-R	12.42	68.70	917,000	62,994,850
SCGP-R	14.35	55.29	1,071,700	59,255,675
OR	11.13	26.75	2,182,100	58,371,175
EA	4.17	90.24	642,000	57,933,350
TRUE-R	3.66	4.92	11,300,500	55,583,774
BBL	9.90	134.87	397,000	53,542,750
NL	9.40	41.72	1,165,900	48,647,125
TTB	20.19	1.27	37,413,900	47,350,262
KTB-R	8.22	16.80	2,794,300	46,945,050
BEM	8.12	9.00	5,198,100	46,808,560
SAWAD-R	14.76	50.84	904,200	45,969,100
BH	4.14	227.02	201,000	45,631,100
KTB	7.84	16.84	2,659,600	44,781,280
CPN-R	8.87	68.51	620,200	42,488,250
JMT-R	12.03	75.96	553,400	42,036,750
PTT-R	2.75	36.75	1,131,500	41,582,625
CPN	8.61	68.43	603,200	41,274,700
GULF	3.18	55.29	686,100	37,932,050
CBG	6.52	99.27	376,900	37,415,675
BLA-R	8.18	34.64	1,059,400	36,702,325
MTC-R	8.66	42.80	830,400	35,539,600
BGRIM-R	14.02	37.22	952,300	35,446,250
SCGP	7.68	55.56	571,200	31,735,525
PSL	8.55	15.68	1,996,700	31,302,800
TOP	4.19	55.91	557,200	31,150,550
TOP-R	4.18	55.83	555,800	31,032,875
NL-R	5.87	41.68	728,800	30,379,000
SCB-R	1.82	109.29	273,000	29,837,000
COM7-R	6.82	33.18	899,200	29,835,850
PSL-R	8.05	15.61	1,888,300	29,469,120
DTAC-R	8.13	44.90	646,000	29,003,150
HANA-R	8.92	40.57	710,200	28,813,825

Source: SET

September 2022

Monday	Tuesday	Wednesday	Thursday	Friday
5	6	7	8	9
<ul style="list-style-type: none"> ▪ DRT XD 0.24 บาท ▪ HPF XD 0.113 บาท ▪ M-II XD 0.148 บาท ▪ MJLF XD 0.14 บาท ▪ MNIT XD 0.02 บาท ▪ MNIT2 XD 0.045 บาท ▪ MNRF XD 0.02 บาท ▪ M-STOR XD 0.076 บาท ▪ PB XD 0.86 บาท ▪ TTB XD 0.02 บาท ▪ ALL ลูกหุ้นเข้า 41,489,362 หุ้น ▪ JKN ลูกหุ้นเข้า 2,141,900 หุ้น ▪ SDC ลูกหุ้นเข้า 67,460,316 หุ้น 	<ul style="list-style-type: none"> ▪ BAY XD 0.40 บาท ▪ LUXF XD 0.24 บาท ▪ TTW XD 0.30 บาท 	<ul style="list-style-type: none"> ▪ BBL XD 1.50 บาท ▪ GPSC XD 0.20 บาท ▪ KBANK XD 0.50 บาท ▪ KKP XD 1.75 บาท ▪ LHPF XD 0.06 บาท ▪ LHSC XD 0.05 บาท ▪ QHPF XD 0.11 บาท ▪ JCK ลูกหุ้นเข้า 16,752,724 หุ้น ▪ JCKH ลูกหุ้นเข้า 50,474,701 หุ้น ▪ JKN ลูกหุ้นเข้า 1,887,810 หุ้น ▪ SDC ลูกหุ้นเข้า 37,037,037 หุ้น ▪ UREKA ลูกหุ้นเข้า 1,576,044 หุ้น 	<ul style="list-style-type: none"> ▪ AFC XD 0.14 บาท ▪ BPP XD 0.40 บาท ▪ HTC XD 0.55 บาท ▪ NSI XD 2.50 บาท ▪ SSPF XD 0.154 บาท ▪ SUSCO XD 0.12 บาท ▪ TPIPP XD 0.12 บาท ▪ IRCP ลูกหุ้นเข้า 3,673,094 หุ้น ▪ TRU ลูกหุ้นเข้า 1,402,046 หุ้น ▪ UREKA ลูกหุ้นเข้า 10,172,143 หุ้น 	<ul style="list-style-type: none"> ▪ EASTW XD 0.12 บาท ▪ EGCO XD 3.25 บาท ▪ RATCH XD 0.80 บาท ▪ MILL ลูกหุ้นเข้า 461,990,000 หุ้น ▪ CWT-W6 เข้าซื้อขายเป็นวันแรก (120mn sh 1:1@ Bt5.00)
12	13	14	15	16
<ul style="list-style-type: none"> ▪ BC ลูกหุ้นเข้า 105,961 หุ้น ▪ JKN ลูกหุ้นเข้า 1,856,271 หุ้น ▪ SC ลูกหุ้นเข้า 350,000 หุ้น ▪ BR-W1 เข้าซื้อขายเป็นวันแรก (456.6mp sh 1:1@ Bt5.00) ▪ CH เข้าซื้อขายเป็นวันแรก (800mn sh @ Bt2.34) หมวดยานอาหารและเครื่องดื่ม 	<ul style="list-style-type: none"> ▪ AYUD XD 5.14 บาท ▪ HMPRO XD 0.17 บาท ▪ MST XD 0.33 บาท ▪ TIPH XD 0.50 บาท 	<ul style="list-style-type: none"> ▪ BANPU XD 0.45 บาท ▪ BDMS XD 0.30 บาท ▪ UREKA ลูกหุ้นเข้า 10,954,616 หุ้น 	<ul style="list-style-type: none"> ▪ ALL ลูกหุ้นเข้า 53,763,441 หุ้น ▪ JKN ลูกหุ้นเข้า 4,750,593 หุ้น ▪ JP-W1 เข้าซื้อขายเป็นวันแรก (227.4mn sh 1:1@ Bt2.50) ▪ MACO-W4 เข้าซื้อขายเป็นวันแรก (2,029.0mn sh 1:1@ Bt1.00) 	
19	20	21	22	23
	<ul style="list-style-type: none"> ▪ WAVE XR :@ 0.10 บาท ▪ WAVE XW 3:1 	<ul style="list-style-type: none"> ▪ ESSO XD 0.50 บาท 	<ul style="list-style-type: none"> ▪ KSL XD 0.03 บาท ▪ ABM XR 3:1 @ 1.80 บาท ▪ ABM XW 2:1 ▪ CIG XR 1:2 @ 0.50 บาท 	<ul style="list-style-type: none"> ▪ ENGY XD 0.0775 บาท
26	27	28	29	30
<ul style="list-style-type: none"> ▪ NNCL XD 0.05 บาท ▪ TRV XD 0.17 บาท 				<ul style="list-style-type: none"> ▪ THANA XR 10:1 @ 2.85 บาท



October 2022

Monday	Tuesday	Wednesday	Thursday	Friday
3	4	5	6	7
				<ul style="list-style-type: none"> TPS XW 4:1
10	11	12	13	14
<ul style="list-style-type: none"> PJW XD 0.0025 บาท PJW XD 20:1 		<ul style="list-style-type: none"> TSR XW 2:1 	วันคล้ายวันสวรรคต พระบาทสมเด็จพระบรมชนกาธิเบศร มหาภูมิพลอดุลยเดชมหาราช บรมนาถ บพิตร	วันหยุดพิเศษ (เพิ่มเติม)
17	18	19	20	21
				<ul style="list-style-type: none"> IIG XW 20:1 PSTC XW 3:1
24	25	26	27	28
ชดเชยวันปิยมหาราช				<ul style="list-style-type: none"> GLORY XW 2:1
31				