

Today Selections >> BTS, CIVIL, FTI


Stock	S	R	Comment
BTS	8.40	9.20	ศาลสั่งกทท.จ่ายค่าจ้างเดินรถ 1.17 หมื่นล้าน
CIVIL	3.56	3.92	Q3/65 เตรียมประมูลงานภาครัฐ 17,000 ล้านบาท
FTI	2.62	3.02	แผนขยายสาขา Aquatek 50 สาขาภายใน 3 ปี

Our view on potential new criteria of SET50/SET100

- **SET:** คาด SET Index เปิดตลาดในแดนบวกสอดคล้องกับตลาดหุ้นทั่วโลก จากการย่อตัวของเงิน USD และ Bond yield สหรัฐฯ แม้ว่านักลงทุนจะ Price in ความเป็นไปได้ในการขึ้นดอกเบี้ย 75bps ของ Fed มากขึ้นก็ตาม (78% Prob.) หลังจากที่ Comment ของกรรมการ FOMC เมื่อคืนนี้ส่วนใหญ่ยังคงมองว่าปัญหาเงินเฟ้อจะไม่จบสิ้นลงง่ายๆ และ Fed จะมุ่งมั่นเข้มงวดนโยบายการเงินเพื่อแก้ไขปัญหาต่อไป ด้วยเหตุนี้วันนี้แนะนำติดตามการให้ความเห็นของนาย Jerome Powell ประธาน Fed ต่อการดำเนินนโยบายการเงินดังกล่าว
- **Politics:** สำหรับปัจจัยภายในวันนี้ แนะนำติดตามการประชุมของศาลรัฐธรรมนูญเพื่ออภิปรายคำชี้แจงและหลักฐานต่างๆ ว่าสิ้นข้อสงสัยเพียงพอที่จะวินิจฉัยคดีวาระการดำรงตำแหน่งนายกรัฐมนตรี 8 ปีของ พล.อ.ประยุทธ์ จันทร์โอชาได้หรือไม่ หากยังไม่สิ้นข้อสงสัยต้องแสวงหาหลักฐานและพยานเพิ่มเติมต่อไปหรือไม่ หรือหากสิ้นข้อสงสัยแล้ว อาจมีการนัดวันลงมติวินิจฉัยได้เลยเช่นเดียวกัน
- **ECB:** ส่วนอีกหนึ่งปัจจัยที่ติดตามในวันนี้ได้แก่การประชุมธนาคารกลางยุโรป ซึ่งล่าสุดหากดูความเสี่ยงสะท้อนของนักลงทุนในตลาด จะพบว่ามีส่วนการ Price in การขึ้นดอกเบี้ยที่ระดับ 75bps กับ 50bps อยู่ที่ 68% และ 32% ตามลำดับ ด้วยเหตุนี้ มองว่าผลที่ออกมาจะทำให้ทั้งเงิน EUR และ USD มีการเคลื่อนไหวผันผวนค่อนข้างแรง โดยหาก ECB มีการขึ้นดอกเบี้ย 75bps น่าจะทำให้เงิน EUR กลับเข้าสู่ระดับ Parity เทียบกับเงิน USD ได้มากขึ้น แต่หากมีการขึ้นดอกเบี้ยเพียง 50bps มองว่าจะยังเข้าเติมให้เงิน EUR อ่อนค่ามากขึ้นไปอีก ซึ่งก็จะทำให้เงิน USD เดินหน้าแข็งค่าต่อไปด้วยเช่นกัน
- **New criteria for SET50/SET100:** เรามีมุมมองไม่เห็นด้วยต่อประเด็นที่ทางตลาด อาจปรับลดระดับ Turnover ratio ขั้นต่ำในการคัดเลือกหุ้นสมาชิกสำหรับดัชนี SET50 และ SET100 จากระดับเดิมที่ 5% เป็น 2% เนื่องจากมีโอกาสมากที่จะทำให้หุ้นขนาดใหญ่ที่มี Free float ต่ำกลับเข้าสู่ดัชนี SET50/SET100 อีกครั้ง จนสร้างความผันผวนและสามารถเป็นเครื่องมือในการบิดเบือนดัชนี เพื่อสร้างผลกระทบต่อเครื่องมือทางการเงินอื่นอย่างเช่นตราสารอนุพันธ์ในตลาดได้
- **Potential adds:** ไม่ว่าจะอย่างไรแล้ว หากสุดท้ายผลของการ Hearing ในช่วงระหว่างวันที่ 6-20 ก.ย. นี้มีเสียงส่วนใหญ่สนับสนุน จนนำมาสู่การตัดสินใจบังคับใช้เกณฑ์ดังกล่าวจริงในรอบการคัดเลือกถัดไปเดือนธันวาคมนี้ จะมีผลกระทบที่เกิดขึ้นได้แก่การที่หุ้นขนาดใหญ่บางตัวที่เคยมีโอกาสถูกนำเข้าสู่ดัชนี SET50 และ SET100 ก่อนหน้านี้ แต่ติดขัดด้วยเกณฑ์การคัดเลือกด้าน Turnover ratio ที่ไม่ถึง 5% จะมีโอกาสมากขึ้น ซึ่งจากการคำนวณของเราพบว่าได้แก่ **DELTA** ที่ในช่วง 9 เดือนที่ผ่านมาสามารถผ่านเกณฑ์ Turnover ratio ที่ 2% ได้แล้วถึง 8 เดือน ขอเพียงแค่ผ่านเกณฑ์อีก 1 เดือนในช่วง 3 เดือนที่เหลือ ก็จะถูกคัดเลือกเข้าสู่ดัชนี SET50/SET100 ได้ทันที ส่วนอีกตัวที่มีลุ้นห่างๆก็คือตัว **BJC** ที่ในช่วง 9 เดือนที่ผ่านมา สามารถผ่านเกณฑ์ 2% ไปได้แล้ว 6 เดือน ซึ่งนั่นหมายความว่าในช่วง 3 เดือนที่เหลือนี้ (ก.ย. - พ.ย.) จะต้องมีการ Turnover ratio สูงกว่าระดับ 2% ทั้งหมด จึงจะมีลุ้นเข้าสู่ดัชนีได้ (รูปที่ 1)

(อ่านรายละเอียดต่อหน้าหลัง)

แนวรับ 1,624 แนวต้าน 1,649

Market Summary

	Closed	+/-	%Chg
SET	1,639.92	+ 6.05	+ 0.37
SET50	989.33	- 1.64	- 0.17
SET100	2,240.76	- 4.14	- 0.18
Mai	663.19	+ 5.95	+ 0.91
Dow Jones	31,581.28	+435.98	+1.40
Nasdaq	11,791.90	+246.99	+2.14
Nikkei	27,430.30	- 196.21	- 0.71
Hang Seng	19,044.30	- 158.43	- 0.83
SET Mkt. Cap (Btmn)	19,794.82		
SET Turnover (Btmn)	71,204.83		
PER(x)	18.09		

Stock Top Active

DELTA	KBANK	GULF	MAKRO	PTTEP
-------	-------	------	-------	-------

Sector Top Active

ENERG	BANK	COMM
-------	------	------

Investors Data – SET (Btmn)

7 Sep.22	Buy	Sell	Net
Institution	5,200	5,410	-209
Proprietary	7,163	6,570	593
Foreign	31,974	34,559	-2,585
Local	26,867	24,665	2,202
1-7 Sep.22	Buy	Sell	Net
Institution	26,244	26,466	-222
Proprietary	35,159	33,038	2,121
Foreign	153,378	163,895	-10,517
Local	122,876	114,258	8,618

Commodities

	7 Sep.22	6 Sep.22	Chg	%Chg
Bt/US\$	36.41	36.62	-0.21	-0.57
US\$/Yuan	6.965	6.953	+0.01	+0.17
US Bond Yield 10y(%)	3.256	3.311	-0.06	-1.67
Brent Oil (US\$/bbl)	88.00	92.83	-4.83	-5.20
Nymex Oil (US\$/bbl)	81.94	86.88	-4.94	-5.69
Gold Spot (US\$/oz)	1,717.30	1,700.70	+16.60	+0.98
Baltic Dry Index	1,133.00	1,114.00	+19.00	+1.71
Dollar Index (DXYO)	109.53	110.25	-0.72	-0.65

Today's Event

- **AFC XD** 0.14 บาท
- **BPP XD** 0.40 บาท
- **HTC XD** 0.55 บาท
- **NSI XD** 2.50 บาท
- **SSPF XD** 0.154 บาท
- **SUSCO XD** 0.12 บาท

(อ่านรายละเอียดต่อหน้าหลัง)


นัฐชาต เมฆาสิต
 CFA, FRM (ID: 31379)
 E-mail: nuttachart@trinitythai.com

บริษัทหลักทรัพย์ ทรินิตี้ จำกัด, 179 อาคารบางกอก ซิตี้ ทาวเวอร์ ชั้น 25-26, 29 ถนนสาทรใต้ เขตสาทร กรุงเทพฯ 10120 โทรศัพท์ 0-2088-9100 โทรสาร 0-2088-9399

รายงานฉบับนี้จัดทำขึ้นโดยข้อมูลเท่าที่ปรากฏและเชื่อว่าเป็นที่น่าเชื่อถือได้แต่ไม่เป็นการยืนยันความถูกต้องและความสมบูรณ์ของข้อมูลนั้นๆ โดยบริษัทหลักทรัพย์ ทรินิตี้ จำกัด ผู้จัดทำขอสงวนสิทธิ์ในการเปลี่ยนแปลงความเห็นหรือประมาณการต่างๆ ที่ปรากฏในรายงานฉบับนี้โดยไม่ต้องแจ้งล่วงหน้า รายงานฉบับนี้มีวัตถุประสงค์เพื่อใช้ประกอบการตัดสินใจของนักลงทุน โดยไม่ได้เป็นการชี้นำหรือชักชวนให้ นักลงทุนทำการซื้อหรือขายหลักทรัพย์ หรือตราสารทางการเงินใดๆ ที่ปรากฏในรายงาน

Strategy

- Recommendation:** แมตลาตอาจมีการเก็งกำไรในตัวหุ้นที่มีโอกาสไปก่อนหน้าอย่างเช่น DELTA และ BJC แต่เราไม่แนะนำให้นักลงทุนเก็งกำไรกับปัจจัยดังกล่าวแต่อย่างใด เนื่องจากมีความเสี่ยงสูงมากหากสุดท้ายแล้วตลาดตัดสินใจที่จะยังคงยึดเกณฑ์ Turnover ratio เดิมต่อไป ซึ่งกว่าจะทราบผล ต้องรอหลังจากวันที่ 20 ก.ย. ซึ่งเป็นวันสุดท้ายของการ Hearing ไปแล้ว แต่น่าจะนานกว่านั้นพอควร เนื่องจากหากอ้างอิงจาก Timeline เมื่อปลายปีก่อนที่มีการเพิ่มปัจจัย Market Surveillance เข้ามาในเกณฑ์การคัดเลือก ตลาดใช้เวลาราว 1 เดือนหลังจาก Hearing ก่อนที่จะประกาศผลออกมา ซึ่งในรอบนี้คาดว่าจะตรงกับช่วงปลายเดือนต.ค.-ต้นเดือนพ.ย. โดยประมาณ
- Better picks:** ในทางกลับกัน มองตัวหุ้นที่น่าสนใจมากกว่าในการลงทุนบนธีม SET50 ก็คือ RATCH และ COM7 ซึ่งต่อให้สุดท้ายตลาดยังคงยึดเกณฑ์ Turnover ratio ที่ 5% ตามเดิม แต่ด้วยขนาด Market cap ของตัวหุ้นที่เตรียมผ่านเข้าสู่ 50 ตัวแรกค่อนข้างแน่นในการคัดเลือกรอบถัดไป และการผ่านเกณฑ์สภาพคล่องทุกรายการแล้ว ทำให้เรามีความมั่นใจในระดับสูงว่าหุ้นทั้งสองจะถูกนำเข้าสู่ดัชนี SET50 ในรอบถัดไปได้ แนะนำจึงหว่านเข้าสะสมหุ้น 2 ตัวดังกล่าวเพื่อคาดหวังผลตอบแทนเชิงบวกในช่วง 1-3 เดือนข้างหน้าได้

รูปที่ 1: แนะนำลงทุน RATCH และ COM7 แทน DELTA และ BJC บนธีม SET50 เนื่องจากมีความเชื่อมั่นในระดับสูงมากกว่า

		Dec-21	Jan-22	Feb-22	Mar-22	Apr-22	May-22	Jun-22	Jul-22	Aug-22
RATCH	Trading value (THB, m)	2,933	2,211	3,320	3,913	2,408	5,319	6,590	4,040	7,737
	% Turnover	4.6	3.4	5.0	6.1	3.7	9.1	10.7	4.9	8.6
	Trading value (Qualified at 50%)	Yes	Yes	Yes	Yes	Yes	Yes	Yes	Yes	Yes
	% Turnover (Qualified at 2%)	Yes	Yes	Yes	Yes	Yes	Yes	Yes	Yes	Yes
	Market Surveillance (Passed)	Yes	Yes	Yes	Yes	Yes	Yes	Yes	Yes	Yes
Conclusion	100% confidence that the stock will be included in SET50 next period									
COM7	Trading value (THB, m)	9,024	10,162	11,822	17,928	5,603	10,338	13,104	11,534	14,263
	% Turnover	9.4	10.6	12.6	26.8	11.0	12.8	16.8	16.8	17.7
	Trading value (Qualified at 50%)	Yes	Yes	Yes	Yes	Yes	Yes	Yes	Yes	Yes
	% Turnover (Qualified at 2%)	Yes	Yes	Yes	Yes	Yes	Yes	Yes	Yes	Yes
	Market Surveillance (Passed)	Yes	Yes	Yes	Yes	Yes	Yes	Yes	Yes	Yes
Conclusion	100% confidence that the stock will be included in SET50 next period									
DELTA	Trading value (THB, m)	23,133	13,742	15,809	15,607	8,626	8,535	9,970	15,340	54,144
	% Turnover	4.4	2.8	3.2	3.5	1.9	2.0	2.5	3.2	8.0
	Trading value (Qualified at 50%)	yes	yes	yes	yes	yes	yes	yes	yes	yes
	% Turnover (Qualified at 2%)	Yes	Yes	Yes	Yes	No	Yes	Yes	Yes	Yes
	Market Surveillance (Passed)	Yes	Yes	Yes	Yes	Yes	Yes	Yes	Yes	Yes
Conclusion	Likely to be included in SET50 & SET100 if turnover ratio criteria reduced to 2% minimum									
BJC	Trading value (THB, m)	7,467	3,920	4,071	5,689	2,428	4,423	2,913	1,593	1,514
	% Turnover	6.0	3.2	3.1	4.0	1.7	3.1	2.1	1.3	1.1
	Trading value (Qualified at 50%)	yes	yes	yes	yes	yes	yes	yes	yes	yes
	% Turnover (Qualified at 2%)	Yes	Yes	Yes	Yes	No	Yes	Yes	No	No
	Market Surveillance (Passed)	Yes	Yes	Yes	Yes	Yes	Yes	Yes	Yes	Yes
Conclusion	Will be included in SET50 & SET100 if turnover ratio criteria reduced to 2% BUT its turnover needs to be above 2% for September - November									

ณัฐชาติ เมฆมาดิน, CFA, FRM
 เลขทะเบียนนักวิเคราะห์:
 031379
 nuttachart@trinitythai.com

Source: Trinity Research

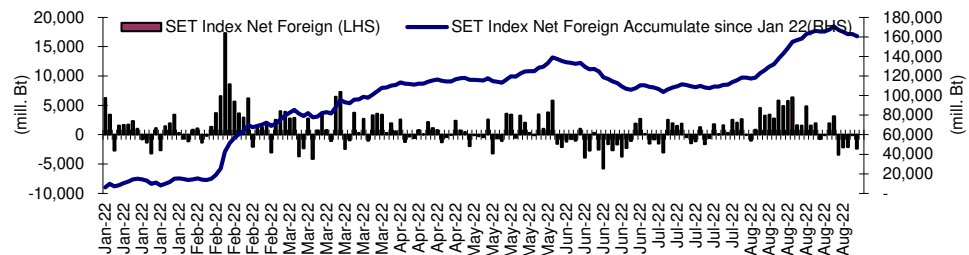
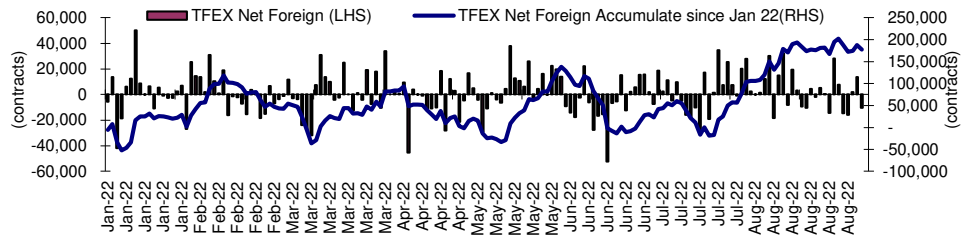
Fund Flow

Foreign Portfolio Investment in Equities (Asia ex. Japan)

	As at	Day	WTD Net	MTD Net	YTD Net
India	6-Sep	213.4	246.4	-204.0	-21,133.0
Indonesia	7-Sep	45.2	183.9	272.0	4,898.7
Malaysia	6-Sep	-9.4	-10.3	-30.3	1,918.5
Philippines	7-Sep	0.7	11.1	14.6	-993.6
South Korea	8-Sep	-140.4	-595.0	-1,091.6	-12,803.5
Sri Lanka	7-Sep	6.3	7.9	9.7	5.7
Taiwan	7-Sep	-598.0	-760.4	-2,378.2	-41,197.5
Thailand	7-Sep	-70.7	-138.5	-286.9	4,886.1
Vietnam	7-Sep	-17.5	-43.1	-43.1	15.3

Source: Bloomberg

Net Foreign



Indicators to watch

	Last	Previous	% chg	1W Prior	1M Prior	Remark
VIX Index	23.36	23.03	1.4%	-7.7%	-13.3%	-
Ted Spread	0.32	0.39	-16.5%	-22.1%	-45.1%	+
TTF (Thai Trust Fund)	11.27	11.25	0.2%	0.4%	6.1%	+
U.S. Dollar Index	109.53	110.25	-0.7%	0.7%	3.0%	+
U.S. Bond Yield	3.27	3.35	-2.4%	5.2%	18.8%	-
US Coal Index	7.5	6.87	9.2%	39.9%	58.2%	+
Emerging Asia Index (MXMS)	535.73	537.82	-0.4%	0.2%	-4.5%	-

Source: Bloomberg, Aspen

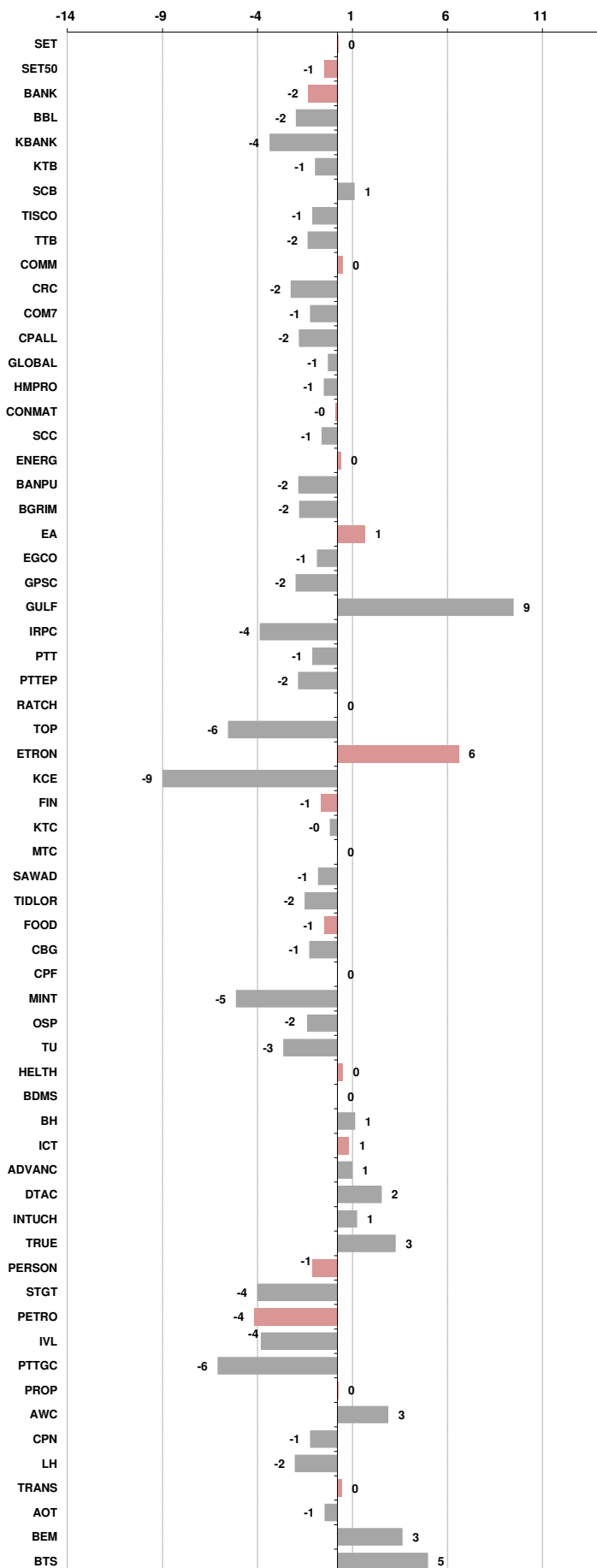


Price performance of Stock in SET50

(for weekly: 7 Sep 2022 - 31 Aug 2022)

1 Week Performance

Stock	7-Sep-22	%YTD	%-1W	%-1M	%-3M	%-6M	%-12M
SET	1,639.92	-1	0	2	0	1	0
SET50	989.33	0	-1	2	0	1	0
BANK	379.3	-9	-2	3	3	-8	8
BBL	134.00	10	-2	0	5	4	19
KBANK	148.00	4	-4	1	3	-4	25
KTB	16.70	27	-1	4	7	27	52
SCB	111.50	-12	1	8	3	-3	9
TISCO	92.50	-4	-1	3	3	-6	1
TTB	1.25	-15	-2	7	2	-2	19
COMM	36,143.72	-3	0	3	-3	-7	-7
CRC	39.50	23	-2	4	7	7	17
COM7	34.00	-19	-1	1	-2	-13	-5
CPALL	60.25	2	-2	0	-6	-8	-5
GLOBAL	19.50	-3	-1	5	-11	-3	-5
HMPRO	13.80	-5	-1	2	-1	-12	-1
CONMAT	9,374.13	-7	0	-1	-1	-2	-14
SCC	355.00	-8	-1	-3	-2	-4	-16
ENERG	25,711.52	4	0	6	1	4	8
BANPU	14.20	34	-2	11	7	17	13
BGRIM	36.25	-10	-2	-6	7	17	-19
EA	86.50	-10	1	5	-2	1	30
EGCO	181.00	3	-1	-2	2	6	1
GPSC	66.50	-25	-2	-6	3	-1	-18
GULF	56.00	22	9	15	19	20	33
IRPC	3.28	-15	-4	-1	-7	-8	-15
PTT	37.00	-3	-1	4	-3	-4	-1
PTTEP	165.00	40	-2	9	-2	7	53
RATCH	44.00	-2	0	14	14	-1	-3
TOP	57.25	16	-6	12	-4	17	16
ETRON	7,508.98	14	6	2	49	45	-22
KCE	49.25	-44	-9	-25	-23	-12	-35
FIN	4,893.08	-12	-1	-3	-7	-7	-10
KTC	60.00	1	0	3	-2	-1	-9
MTC	42.50	-28	0	-16	-11	-14	-29
SAWAD	48.25	-22	-1	-10	-11	-15	-30
TIDLOR	28.25	-23	-2	-6	-14	-25	-26
FOOD	13,101.64	-2	-1	1	-2	3	-5
CBG	99.50	-17	-1	-12	-7	-1	-22
CPF	26.00	2	0	5	0	10	-2
MINT	31.00	8	-5	-7	-10	6	-3
OSP	30.75	-10	-2	-3	-10	-14	-12
TU	17.00	-13	-3	2	-1	-12	-15
HELTH	7,350.31	28	0	7	15	23	32
BDMS	29.25	27	0	8	17	22	28
BH	218.00	55	1	20	25	31	66
ICT	171.47	-11	1	-3	-11	-14	3
ADVANC	193.50	-16	1	-4	-9	-14	-2
DTAC	44.00	-4	2	-6	2	-6	13
INTUCH	73.50	-8	1	2	3	-3	-18
TRUE	4.70	-2	3	-6	5	-5	34
PERSON	126.63	-44	-1	-7	-16	-31	-51
STGT	13.60	-55	-4	-16	-26	-44	-62
PETRO	982.48	-12	-4	-1	-10	-5	-11
IVL	41.50	-4	-4	-3	-15	-5	0
PTTGC	44.50	-24	-6	-2	-8	-10	-25
PROP	251.88	5	0	5	4	6	13
AWC	5.75	24	3	15	17	21	36
CPN	68.25	21	-1	5	9	26	29
LH	8.70	-1	-2	1	-3	-6	8
TRANS	363.43	8	0	0	2	9	3
AOT	72.25	18	-1	1	5	16	14
BEM	9.05	7	3	2	2	6	6
BTS	8.80	-6	5	2	2	-4	-6





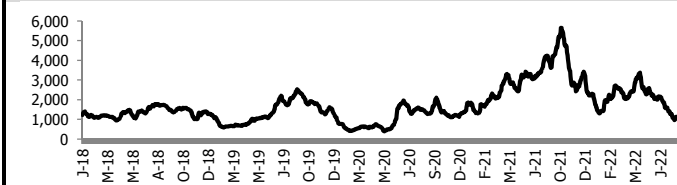
อัตราแลกเปลี่ยนวันนี้* 36.50 Change -0.12

*เปรียบเทียบ Transaction ล่าสุดกับก่อนหน้า (โดยไม่แยกว่าเป็นของ off-shore หรือ on-shore)

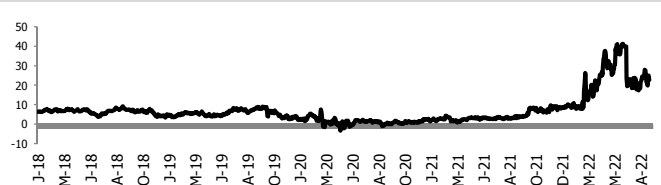
สินค้า	ดัชนีราคา	ปิดล่าสุด	ก่อนหน้า	ราคาปิดล่าสุด	ก่อนหน้า	เปลี่ยน +/-	%	หลักทรัพย์ที่เกี่ยวข้อง
เรือ <i>ปรับปรุง</i>	Baltic Dry Index (spot)	7-Sep-22	6-Sep-22	1,133	1,114	+19.00	1.7%	PSL, TTA
	BHSI (Handy Size)	7-Sep-22	6-Sep-22	859	863	-4.00	-0.5%	
ยาง	(US Cents/kg)	7-Sep-22	6-Sep-22	145.00	145.00	+0.00	0.0%	STA, TRUBB
	(Cent/Pound)	7-Sep-22	6-Sep-22	18.05	17.98	+0.07	0.4%	KSL
ถั่วเหลือง	(Cent\$/Bushel)	7-Sep-22	6-Sep-22	1,385.75	1,387.50	-1.75	-0.1%	TVO
น้ำมันปาล์ม	(US\$/ton)	7-Sep-22	6-Sep-22	3,707.00	3,800.00	-93.00	-2.4%	CPI, LST, UPOIC, UVAN
สังกะสี	(US\$/ton)	7-Sep-22	6-Sep-22	3,164.00	3,213.00	-49.00	-1.5%	PDI
ทองคำ	(US\$/oz)	7-Sep-22	6-Sep-22	1,715.30	1,700.40	+14.90	0.9%	THL (Source:Aspen)
SPDR Gold Trust	(ton)	7-Sep-22	6-Sep-22	971.05	971.05	+0.00	0.0%	
น้ำมันดิบ <i>ทุกวัน</i>	WTI (US\$/barrel)	7-Sep-22	6-Sep-22	82.44	86.88	-4.44	-5.1%	PTT, PTTEP, TOP, PTTGC, BCP
	Brent (US\$/barrel)	7-Sep-22	6-Sep-22	88.25	92.83	-4.58	-4.9%	(Source:Aspen)
ค่าการกลั่น <i>ทุกวัน</i>	GRM (US\$/barrel)	7-Sep-22	6-Sep-22	22.67	24.99	-2.32	-9.3%	BCP, IRPC, PTTGC and TOP (Bloomberg)
น้ำมันทำความร้อน	Heating Oil (cent/gallon)	7-Sep-22	6-Sep-22	329.85	328.63	+1.22	0.4%	BCP, IRPC, PTTGC and TOP (Bloomberg)
	Natural Gas(\$/MMBtu)	7-Sep-22	6-Sep-22	7.92	8.07	-0.14	-1.8%	PTTEP, PTT, BANPU (Bloomberg)
ปิโตรเคมี	Naphtha (US\$/MT)	7-Sep-22	6-Sep-22	669.50	663.00	+6.50	1.0%	PTTGC, SCC (เป็นต้นทุน)
	Ethylene (US\$/MT)	2-Sep-22	26-Aug-22	955	835	+120.00	14.4%	PTTGC, SCC, IRPC (Bloomberg)
	Propylene (US\$/MT)	2-Sep-22	26-Aug-22	865	860	+5.00	0.6%	PTTGC, SCC, IRPC
เหล็ก	HRC (US\$/ton) ริดร้อน	7-Sep-22	6-Sep-22	800.0	775.0	+25.00	3.2%	(Source:Bloomberg)
ถ่านหิน	NEX (US\$/ton)	2-Sep-22	26-Aug-22	440.82	452.96	-12.14	-2.7%	BANPU, LANNA, UMS
อาหาร	ไก่ (บาท/กก.)	31-Aug-22	31-Jul-22	47.00	45.00	+2.00	4.4%	CPF, GFPT (Source: CPF)
	ทุ้งVannamei(บาท/กก.)	31-Aug-22	31-Jul-22	155	165	-10.00	-6.1%	CPF, CFRESH, SSF, ASIAN, TU
	สุกร (บาท/กก.)	31-Aug-22	31-Jul-22	104	101	+3.00	3.0%	CPF

กราฟแสดงแนวโน้มราคา

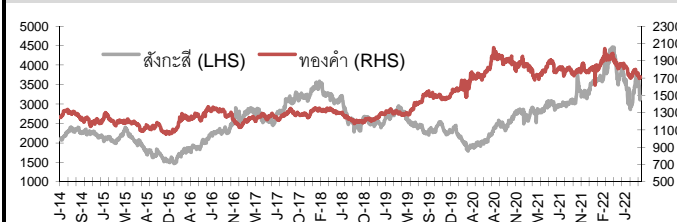
ค่าระวางเรือ (Baltic dry Index)



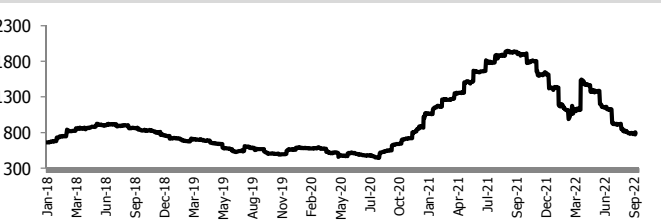
ค่าการกลั่น GRM (US\$/barrel)



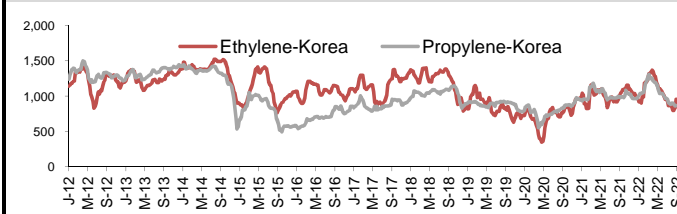
สังกะสี ทองคำ : PDI



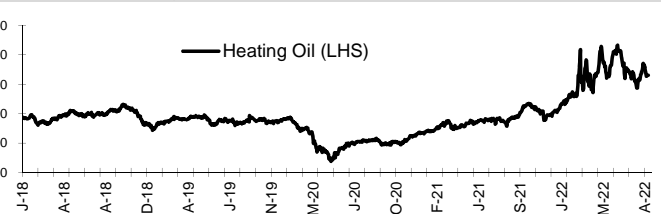
เหล็กริดร้อน



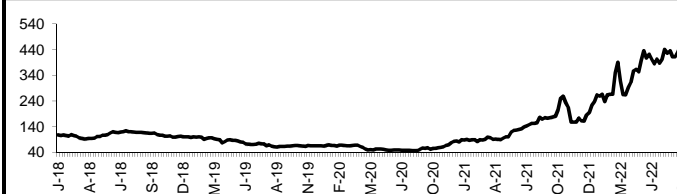
Ethylene-Korea vs Propylene-Korea (US\$/MT)



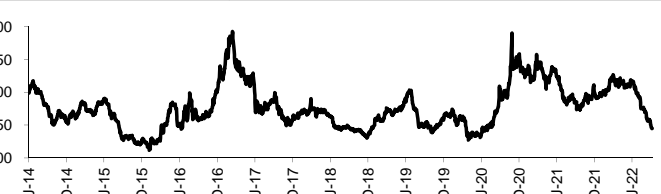
Bunker /Heating Oil Price (USD/ton)



ถ่านหิน (Nexcastle Export Index US\$/ton)



ราคายาง (US Cents/kg)



ที่มา: CPF, BANPU, Bloomberg and Aspen



NVDR Trading Data by Stock : 8 Sep 2022

Total NVDR Trading (Bt m)	Date 7 Sep 22	Net (Bt M)
35,891.47	Institutions	-209.22
% of SET : 25.20%	Proprietary	+592.75
Total SET Trading Value : +71,204.83	Foreign	-2,585.32
	Local Investor	+2,201.79

STOCK	Net Buy ซื้อสุทธิ					
	Value (Btm) : มูลค่า (ล้านบาท)					
	7 Sep	6 Sep	5 Sep	2 Sep	1 Sep	Total 5 Days
1 DELTA	333.2	-97.2	209.7	52.7	44.1	542.4
2 COM7	305.1	84.2	14.1	120.1	167.8	691.4
3 DITTO	190.7	1.6	59.5	-28.2	-2.8	220.7
4 TRUE	120.5	-41.2	-48.0	2.9	-68.4	-34.2
5 TOP	102.0	-6.3	122.1	282.4	475.5	975.7
6 ESSO	97.6	-35.1	3.4	25.3	117.4	208.6
7 CPN	95.8	208.8	-16.4	-45.6	-83.7	158.8
8 BCP	94.7	25.0	17.8	52.8	56.0	246.3
9 BH	80.0	15.1	119.6	151.4	91.9	457.9
10 DTAC	68.1	31.9	-13.9	-9.5	-62.7	13.9
11 MAKRO	54.7	-25.2	-30.5	-6.8	-23.3	-31.2
12 JMT	53.8	36.4	-1.9	192.2	-39.3	241.2
13 MINT	53.0	142.1	127.5	67.0	125.4	514.9
14 KCE	50.0	-44.8	49.3	170.7	-4.5	220.6
15 AH	49.2	34.9	-3.2	6.6	-2.8	84.7
16 BIS	40.7	0.8	3.4	2.7	-7.0	40.6
17 CPH	36.6	0.3	-15.4	-3.4	-2.5	15.6
18 JAS	35.9	15.6	13.4	7.8	-13.4	59.3
19 AMATA	32.0	41.2	0.8	20.8	65.0	159.9
20 TU	31.7	26.4	21.2	18.6	-9.2	88.7
21 TIPH	28.8	12.0	79.3	43.0	53.2	216.3
22 AOT	25.2	-87.8	-282.0	-60.0	-120.9	-525.5
23 WHA	23.8	-16.6	-71.0	41.3	55.3	32.9
24 TISCO	22.8	-18.7	8.5	29.5	21.4	63.5
25 VIBHA	22.8	27.7	17.0	15.0	16.9	99.4
26 MTC	21.4	45.2	-60.7	-186.5	-81.8	-262.4
27 PSL	21.4	-24.5	-28.2	11.8	20.8	1.3
28 JWD	21.2	4.8	-5.6	-1.4	-4.3	14.7
29 TCAP	19.1	2.3	-3.0	-7.5	10.9	21.8
30 NEX	19.0	70.1	7.0	-5.2	-1.6	89.2

STOCK	Net Sell ขายสุทธิ					
	Value (Btm) : มูลค่า (ล้านบาท)					
	7 Sep	6 Sep	5 Sep	2 Sep	1 Sep	Total 5 Days
KBANK	-668.3	-278.1	-193.8	-295.4	-77.0	-1,512.5
PTTEP	-560.3	-265.2	-189.4	38.8	41.1	-935.0
BBL	-411.7	-237.8	204.0	103.5	-286.6	-628.6
SCB	-304.8	-53.0	398.4	-173.6	-284.3	-417.3
PTT	-248.2	-129.9	-12.2	-330.0	-441.5	-1,161.9
EA	-220.8	260.9	-96.8	-1.5	-160.5	-218.6
CPF	-203.6	-133.8	-31.7	-20.7	-31.8	-421.5
KTB	-189.5	-214.4	11.3	-2.3	-43.2	-438.1
BANPU	-121.2	-636.2	-138.7	21.0	119.0	-756.1
SCC	-114.5	-138.4	-193.8	-302.1	-195.9	-944.7
BTS	-96.2	-84.6	-45.5	-89.3	-38.3	-353.9
ADVANC	-75.6	-201.8	-368.5	-182.3	-204.1	-1,032.3
IVL	-75.0	-173.1	32.6	60.6	75.5	-79.5
OSP	-71.8	-69.9	-43.0	-8.6	-34.5	-227.8
EGCO	-68.4	25.5	5.2	-29.8	-66.4	-134.0
OR	-53.5	-217.0	-1.3	-96.8	30.9	-337.7
BEM	-51.5	-95.7	-59.1	-30.4	-37.7	-274.4
AP	-49.7	11.5	-1.9	-7.4	1.1	-46.3
BLA	-49.4	-12.5	17.8	-179.8	-79.7	-303.6
IRPC	-47.7	-12.8	-21.5	-29.4	-54.3	-165.7
JMART	-47.4	-46.7	-58.2	-80.4	-5.8	-238.5
GPSC	-47.1	48.9	-16.3	-71.4	-87.8	-173.8
KKP	-43.9	-46.0	32.2	30.8	-26.1	-53.0
AWC	-43.2	-19.8	1.0	25.5	13.5	-23.1
PTTGC	-42.3	-53.6	1.0	-93.0	-172.3	-360.2
GULF	-42.1	1,307.1	-151.8	-255.6	14.3	871.9
HANA	-41.0	-19.1	22.0	21.6	-84.0	-100.5
TAKUNI	-35.0	-3.8	-4.4	18.7	-28.0	-52.5
CBG	-33.2	-46.5	-152.7	-42.6	-110.9	-386.0
TSR	-31.4	-1.2	-9.7	-9.6	43.6	-8.4

STOCK	MONTH TO DATE (Bt m) ยอดซื้อขายสุทธิเดือน กันยายน 65	
	1 - 7 Sep 22	
	TOTAL NET BUY	TOTAL NET SELL
TOP	975.7	KBANK -1,512.5
GULF	871.9	PTT -1,161.9
COM7	691.4	ADVANC -1,032.3
DELTA	542.4	BDMS -987.8
MINT	514.9	SCC -944.7
BH	457.9	PTTEP -935.0
BANPU-W	427.8	BANPU -756.1
BCP	246.3	CPALL -673.9
JMT	241.2	BBL -628.6
DITTO	220.7	AOT -525.5
KCE	220.6	KTB -438.1
TIPH	216.3	CPF -421.5
ESSO	208.6	SCB -417.3
AMATA	159.9	CBG -386.0
CPN	158.8	PTTGC -360.2
LH	156.9	BTS -353.9
SPRC	137.1	OR -337.7
BYD	103.1	BLA -303.6
RCL	100.7	BEM -274.4
VIBHA	99.4	MTC -262.4
NEX	89.2	JMART -238.5
TU	88.7	OSP -227.8
AH	84.7	BCH -224.5
TISCO	63.5	EA -218.6
INTUCH	61.4	GPSC -173.8
JAS	59.3	IRPC -165.7
TTB	57.6	STGT -152.6
CRC	57.2	STA -141.7
TFG	57.0	GUNKUL -138.9
CHG	48.9	EGCO -134.0

STOCK	YEAR TO DATE Y2022 (Bt m) ยอดซื้อขายสุทธิปี 2565	
	4 Jan 22 - 7 Sep 22	
	TOTAL NET BUY	TOTAL NET SELL
1 PTTEP	23,368.8	SCC -3,008.5
2 BDMS	14,661.4	TU -2,328.1
3 BH	13,804.8	PTTGC -2,235.7
4 AOT	12,382.7	DTAC -1,895.4
5 KBANK	9,832.8	SABUY -1,559.2
6 TOP	9,447.7	BBL -1,328.2
7 BANPU	9,109.4	JMART -1,325.3
8 EA	8,049.6	KCE -1,294.2
9 CPALL	7,359.4	WICE -1,106.3
10 ADVANC	7,031.5	NEX -1,049.8
11 PTT	5,673.9	GPSC -984.3
12 DELTA	5,665.2	TISCO -822.4
13 BCP	5,598.7	TCAP -776.0
14 IVL	4,798.4	JAS -751.3
15 HMPRO	4,037.2	BEC -586.5
16 OR	3,879.0	III -570.9
17 CPN	3,731.7	BAM -541.2
18 CRC	3,446.8	RBF -540.8
19 SPRC	3,337.0	HANA -539.1
20 OSP	3,177.4	ASK -524.8
21 MTC	2,975.6	GUNKUL -451.4
22 MINT	2,955.6	JTS -437.3
23 CPF	2,767.4	SVI -432.7
24 INTUCH	2,465.5	SAT -389.7
25 KTB	2,465.4	AS -379.8
26 AWC	2,405.4	WORK -364.9
27 ESSO	2,393.5	VGI -360.5
28 LH	1,987.6	JWD -358.1
29 GULF	1,984.3	MACO -336.1
30 JMT	1,948.0	STEC -329.6

STOCK	Total Net BUY/SELL Y2021 ยอดซื้อขายสุทธิปี 2564	
	Value (Btm) : มูลค่า (ล้านบาท)	
	TOTAL NET BUY	TOTAL NET SELL
1 KBANK	14,630	CPF -3,810
2 PTTEP	11,319	STA -2,322
3 OR	9,192	BEM -2,290
4 SCB	8,832	TU -2,165
5 PTTGC	8,449	SCC -1,794
6 SCGP	8,218	INTUCH -1,653
7 PTT	8,168	CPN -1,651
8 ADVANC	7,132	SAWAD -1,586
9 IVL	6,104	HMPRO -1,210
10 GULF	5,610	TTW -980
11 KCE	5,392	PRM -787
12 TOP	4,885	TQM -717
13 EA	4,454	BLAND -716
14 AOT	4,006	JMART -548
15 TRUE	3,822	TASCO -540
16 IRPC	3,668	EGCO -485
17 CBG	3,584	BGRIM -417
18 BANPU	3,373	RBF -394
19 TIDLOR	3,227	AAV -388
20 TISCO	3,125	DOHOME -375
21 KTB	3,003	TTB -358
22 BJC	2,881	CENTEL -338
23 MEGA	2,571	TACC -314
24 LH	2,362	TVO -285
25 BCH	2,096	BANPU-W4 -274
26 TTA	2,082	BANPU-W5 -272
27 STGT	1,994	GFPT -247
28 AP	1,836	BROOK -246
29 BH	1,664	VNT -227
30 JMT	1,650	PSG -223

แบบรายงานการเปลี่ยนแปลงการถือหลักทรัพย์และสัญญาซื้อขายล่วงหน้าของผู้บริหาร (แบบ 59)

ชื่อผู้บริหาร	วิธีการได้มา/ จำหน่าย	จำนวน (หุ้น)	ราคา (บาท)	มูลค่า (บาท)	ประเภท หลักทรัพย์	วันที่ได้มา/ จำหน่าย	
CCET	นาย เว่ย จ้าว หวัง	ขาย	233,000.00	2.40	559,200.00	หุ้นสามัญ	6/9/2565
DMT	นาย สมบัติ ทานิชชีวะ	ซื้อ	50,000.00	10.50	525,000.00	หุ้นสามัญ	6/9/2565
EKH	นาย สุทธิพงษ์ ตั้งสัจจะพจน์	ซื้อ	15,000.00	7.40	111,000.00	หุ้นสามัญ	6/9/2565
JMART	นาย อติศักดิ์ สุขุมวิททยา	ซื้อ	326,300.00	51.50	16,804,450.00	หุ้นสามัญ	6/9/2565
PROEN	นาย กิตติพันธ์ ศรีบัวเชียม	ขาย	11,280,000.00	7.00	78,960,000.00	หุ้นสามัญ	1/9/2565
PROUD	นาย กุมิพัฒน์ สيناเจริญ	ขาย	107,900.00	2.16	233,064.00	หุ้นสามัญ	5/9/2565
PROUD	นาย กุมิพัฒน์ สيناเจริญ	ขาย	550,000.00	2.23	1,226,500.00	หุ้นสามัญ	6/9/2565
RBF	นาง เพ็ชรา รัตนภูมิบุญโญ	ซื้อ	19,000.00	13.61	258,590.00	หุ้นสามัญ	6/9/2565
RCL	นาย ทวีโชค ต้นธวนิตย์	ซื้อ	10,000.00	32.25	322,500.00	หุ้นสามัญ	6/9/2565
SA	นาย ชุทธิชัย ตั้งสรรเสริญ	ซื้อ	185,000.00	8.91	1,648,350.00	หุ้นสามัญ	6/9/2565
SABUY	นาย สันติธร บุญเจือ	ขาย	25,600.00	16.18	414,208.00	ใบใส่ คัญแสดงสิทธิที่จะซื้อหุ้น	5/9/2565
SAPPE	นาย ธนา ลากาสุขสถิต	ขาย	50,000.00	46.00	2,300,000.00	หุ้นสามัญ	6/9/2565
SC	นาย ประยงค์ยุทธ อธิวัฒน์ชัย	ขาย	50,000.00	3.74	187,000.00	หุ้นสามัญ	6/9/2565
SICT	นาย อภินันท์ ธนชยานนท์	ขาย	300,000.00	8.97	2,691,000.00	หุ้นสามัญ	5/9/2565
SISB	นาง นริศา เลิศนามวงศ์วาน	ขาย	5,000.00	14.40	72,000.00	หุ้นสามัญ	5/9/2565
SISB	นาง นริศา เลิศนามวงศ์วาน	ขาย	3,000.00	14.80	44,400.00	หุ้นสามัญ	6/9/2565
SMT	นาย ธนา เสนาว์พัฒนกุล	ซื้อ	40,000.00	4.69	187,600.00	หุ้นสามัญ	11/8/2565
SMT	นาย ธนา เสนาว์พัฒนกุล	ซื้อ	24,300.00	4.72	114,696.00	หุ้นสามัญ	29/8/2565
SMT	นาย ธนา เสนาว์พัฒนกุล	ซื้อ	55,700.00	4.72	262,904.00	หุ้นสามัญ	31/8/2565
SMT	นาย ธนา เสนาว์พัฒนกุล	ซื้อ	30,000.00	4.72	141,600.00	หุ้นสามัญ	2/9/2565
SMT	นาย ธนา เสนาว์พัฒนกุล	ซื้อ	40,000.00	4.72	188,800.00	หุ้นสามัญ	5/9/2565
SMT	นาย ธนา เสนาว์พัฒนกุล	ซื้อ	40,000.00	4.72	188,800.00	หุ้นสามัญ	5/9/2565
SPALI	นาง อัจฉรา ตั้งมิตรธรรม	ซื้อ	100,000.00	19.40	1,940,000.00	หุ้นสามัญ	5/9/2565
SPALI	นาง อัจฉรา ตั้งมิตรธรรม	ซื้อ	150,000.00	19.30	2,895,000.00	หุ้นสามัญ	6/9/2565
SPALI	นาง อัจฉรา ตั้งมิตรธรรม	ซื้อ	412,500.00	19.29	7,957,125.00	หุ้นสามัญ	6/9/2565
SPALI	นาย ประทีป ตั้งมิตรธรรม	ซื้อ	100,000.00	19.40	1,940,000.00	หุ้นสามัญ	5/9/2565
SPALI	นาย ประทีป ตั้งมิตรธรรม	ซื้อ	150,000.00	19.30	2,895,000.00	หุ้นสามัญ	6/9/2565
SPALI	นาย ประทีป ตั้งมิตรธรรม	ซื้อ	412,500.00	19.29	7,957,125.00	หุ้นสามัญ	6/9/2565
STA	นาย กิติชัย สินเจริญกุล	ซื้อ	60,000.00	21.25	1,275,000.00	หุ้นสามัญ	6/9/2565
STGT	นาย วีรกร อ่องสกุล	ซื้อ	3,000.00	13.90	41,700.00	หุ้นสามัญ	1/9/2565
TIGER	นาง ปิยาพร โสภิตสิ่ววัฒนานนท์	ขาย	175,000.00	2.50	437,500.00	หุ้นสามัญ	5/9/2565
TMLL	นาย ประภาส ขุติมาวรินทร์	ซื้อ	43,000.00	3.95	169,850.00	หุ้นสามัญ	6/9/2565
VRANDA	นาย สุรศักดิ์ วงศ์เกียรติถาวร	ขาย	20,000.00	7.00	140,000.00	หุ้นสามัญ	5/9/2565

ที่มา : ศูนย์สารสนเทศตลาดทุน สำนักงานคณะกรรมการ ก.ล.ด.

แบบรายงานการได้มาหรือจำหน่ายหลักทรัพย์ของกิจการ (246-2)

ชื่อบริษัท	ชื่อผู้ได้มา/ จำหน่าย	Sell/Buy	ประเภท หลักทรัพย์	%ได้มา/ จำหน่าย	%หลังได้มา/ จำหน่าย	วันที่ได้มา/ จำหน่าย	หมายเหตุ
AT	นาย ชูเกียรติ รุจนพรพิ	ได้มา	หุ้น	4.997	5.0164	7/9/2565	
PROEN	นาย กิตติพันธ์ ศรีวิเชียร	จำหน่าย	หุ้น	25.0081	21.4385	1/9/2565	

ที่มา : ศูนย์สารสนเทศตลาดทุน สำนักงานคณะกรรมการ ก.ล.ด.

หลักทรัพย์ที่ต้องซื้อขายด้วยบัญชี Cash Balance

Stock	September 2022																		
	7	8	9	12	13	14	15	16	19	20	21	22	23	26	27	28	29	30	3

LEVEL 1 : Cash Balance

ARIN		Exit: 13 Sep
KCC		Exit: 23 Sep
SICT		
TIGER		Exit: 26 Sep
TEAMG		Exit: 27 Sep

LEVEL 2: Prohibit Net settlement, Excluded from Credit limit and Cash Balance

-

LEVEL 3: A One-day Suspension of Trading, followed by Prohibit Net Settlement, Excluded from Credit limit and Cash Balance

-

Source: SET

Short Sales

Stock	% Short Sale Volume Comparing with Main Board	Average Price (Bt)	Volume (shares)	Value (Mil. B)
PTTEP	11.79	163.87	1,570,600	257,376,650
AOT	14.10	72.03	3,029,600	218,230,700
ADVANC	15.57	193.09	1,105,000	213,363,300
BANPU	13.38	14.28	14,750,300	210,667,930
DELTA-R	5.64	549.46	360,000	197,806,800
EA-R	18.09	85.90	2,233,200	191,824,900
GULF-R	6.99	55.93	2,953,100	165,167,475
KBANK-R	5.62	148.41	1,066,800	158,324,100
PTTEP-R	6.82	163.61	910,100	148,904,350
PTT	11.01	37.00	3,990,000	147,630,000
MINT-R	21.71	30.75	4,791,800	147,348,025
KBANK	4.97	149.19	938,600	140,026,100
BTS-R	8.21	8.78	15,208,200	133,456,510
BTS	7.46	8.70	13,946,500	121,350,715
ADVANC-R	8.04	193.29	570,100	110,192,000
BDMS	9.68	28.90	3,781,200	109,289,800
SCB-R	6.64	110.73	970,800	107,501,400
EGCO	34.65	181.32	577,400	104,693,200
GULF	4.35	56.05	1,832,500	102,709,375
KCE-R	13.06	49.42	1,974,800	97,600,850
OR	16.85	26.75	3,331,100	89,094,425
AOT-R	5.55	72.16	1,189,400	85,829,650
BBL-R	5.79	134.74	618,600	83,349,250
INTUCH-R	14.85	73.92	1,106,000	81,751,800
IVL-R	9.78	41.03	1,967,200	80,721,200
PTT-R	5.96	36.97	2,162,800	79,955,650
SCB	4.92	110.72	719,900	79,705,300
PTTGC	11.70	44.15	1,787,600	78,920,500
BBL	5.37	134.65	574,600	77,368,600
TOP-R	11.84	57.43	1,343,900	77,175,025
SCC	10.35	356.13	216,700	77,174,000
KTB	10.22	16.66	4,619,700	76,948,990
BH-R	6.65	217.83	345,800	75,323,900
PTTGC-R	10.79	44.01	1,654,100	72,796,775
BDMS-R	5.92	29.05	2,301,200	66,859,025
BANPU-R	4.09	14.26	4,511,200	64,344,600
JMT-R	11.43	75.84	845,600	64,126,825
BH	5.40	217.92	280,600	61,147,100
EA	5.72	86.04	705,400	60,690,150
CBG-R	13.03	99.57	609,300	60,666,150
IVL	7.28	41.25	1,455,700	60,040,750
SCC-R	7.85	355.65	164,700	58,575,500
COM7-R	7.44	34.00	1,717,300	58,384,875
OSP-R	24.04	30.74	1,793,700	55,146,175
CPALL	6.07	59.78	896,300	53,581,800
GPSC-R	18.54	66.52	797,900	53,072,475
CPF-R	8.13	25.75	2,027,400	52,202,525
CPF	7.91	25.75	1,971,600	50,768,700
JMT	8.80	75.83	651,700	49,415,175
TTB	22.21	1.25	39,421,600	49,382,194
SCGP-R	11.06	53.74	913,200	49,070,900
MTC-R	10.43	42.36	1,143,400	48,435,300
CPN-R	7.72	68.38	671,100	45,892,450
TISCO	17.49	92.52	428,000	39,598,900
KTB-R	5.24	16.63	2,373,000	39,474,700
MINT	5.79	30.79	1,277,200	39,323,900
TOP	5.67	57.49	642,300	36,926,100
RATCH	13.54	43.75	838,300	36,675,625
BEM-R	5.76	8.92	3,958,000	35,323,265
CPN	5.78	68.49	501,400	34,340,850

Source: SET

September 2022

Monday	Tuesday	Wednesday	Thursday	Friday
			1	2
			<ul style="list-style-type: none"> ▪ SABUY XW 5:2 ▪ IRCP ลูกหุ้นเข้า 5,848,402 หุ้น ▪ JKN ลูกหุ้นเข้า 1,319,609 หุ้น ▪ SELIC ลูกหุ้นเข้า 89,286,000 หุ้น 	<ul style="list-style-type: none"> ▪ GAHREIT XD 0.15 บาท ▪ GROREIT XD 0.30 บาท ▪ LANNA XD 1.45 บาท ▪ OR XD 0.35 บาท ▪ PTTGC XD 0.75 บาท
5	6	7	8	9
<ul style="list-style-type: none"> ▪ DRT XD 0.24 บาท ▪ HPF XD 0.113 บาท ▪ M-II XD 0.148 บาท ▪ MJLF XD 0.14 บาท ▪ MNIT XD 0.02 บาท ▪ MNIT2 XD 0.045 บาท ▪ MNRF XD 0.02 บาท ▪ M-STOR XD 0.076 บาท ▪ PB XD 0.86 บาท ▪ TTB XD 0.02 บาท ▪ ALL ลูกหุ้นเข้า 41,489,362 หุ้น ▪ JKN ลูกหุ้นเข้า 2,141,900 หุ้น ▪ SDC ลูกหุ้นเข้า 67,460,316 หุ้น 	<ul style="list-style-type: none"> ▪ BAY XD 0.40 บาท ▪ LUXF XD 0.24 บาท ▪ TTW XD 0.30 บาท 	<ul style="list-style-type: none"> ▪ BBL XD 1.50 บาท ▪ GPSC XD 0.20 บาท ▪ KBANK XD 0.50 บาท ▪ KKP XD 1.75 บาท ▪ LHPF XD 0.06 บาท ▪ LHSC XD 0.05 บาท ▪ QHPF XD 0.11 บาท ▪ JCK ลูกหุ้นเข้า 16,752,724 หุ้น ▪ JCKH ลูกหุ้นเข้า 50,474,701 หุ้น ▪ JKN ลูกหุ้นเข้า 1,887,810 หุ้น ▪ SDC ลูกหุ้นเข้า 37,037,037 หุ้น ▪ UREKA ลูกหุ้นเข้า 1,576,044 หุ้น 	<ul style="list-style-type: none"> ▪ AFC XD 0.14 บาท ▪ BPP XD 0.40 บาท ▪ HTC XD 0.55 บาท ▪ NSI XD 2.50 บาท ▪ SSPF XD 0.154 บาท ▪ SUSCO XD 0.12 บาท ▪ TPIPP XD 0.12 บาท ▪ IRCP ลูกหุ้นเข้า 3,673,094 หุ้น ▪ TRU ลูกหุ้นเข้า 1,402,046 หุ้น ▪ UREKA ลูกหุ้นเข้า 10,172,143 หุ้น 	<ul style="list-style-type: none"> ▪ EASTW XD 0.12 บาท ▪ EGCO XD 3.25 บาท ▪ RATCH XD 0.80 บาท
12	13	14	15	16
	<ul style="list-style-type: none"> ▪ AYUD XD 5.14 บาท ▪ HMPRO XD 0.17 บาท ▪ MST XD 0.33 บาท ▪ TIPH XD 0.50 บาท 	<ul style="list-style-type: none"> ▪ BANPU XD 0.45 บาท ▪ BDMS XD 0.30 บาท 		
19	20	21	22	23
	<ul style="list-style-type: none"> ▪ WAVE XR : @ 0.10 บาท ▪ WAVE XW 3:1 		<ul style="list-style-type: none"> ▪ ABM XR 3:1 @ 1.80 บาท ▪ ABM XW 2:1 ▪ CIG XR 1:2 @ 0.50 บาท 	
26	27	28	29	30
				<ul style="list-style-type: none"> ▪ THANA XR 10:1 @ 2.85 บาท



October 2022

Monday	Tuesday	Wednesday	Thursday	Friday
3	4	5	6	7
				<ul style="list-style-type: none"> TPS XW 4:1
10	11	12	13	14
<ul style="list-style-type: none"> PJW XD 0.0025 บาท PJW XD 20:1 		<ul style="list-style-type: none"> TSR XW 2:1 	วันคล้ายวันสวรรคต พระบาทสมเด็จพระบรมชนกาธิเบศร มหาภูมิพลอดุลยเดชมหาราช บรมนาถ บพิตร	วันหยุดพิเศษ (เพิ่มเติม)
17	18	19	20	21
				<ul style="list-style-type: none"> IIG XW 20:1 PSTC XW 3:1
24	25	26	27	28
ชดเชยวันปิยมหาราช				<ul style="list-style-type: none"> GLORY XW 2:1
31				