

Today Selections >> **BRI, GUNKUL, SSP**


Stock	S	R	Comment
BRI	10.10	10.50	กวาด pre-sales อีก 250 ล้านบาท ตั้งเป้าปีนี้ที่ 11,000 ล้านบาท
GUNKUL	5.15	5.65	รับงาน EPC สำหรับโครงการวางแผนติดตั้งระบบโซลาร์บนสถานีฐาน เครือข่าย AIS ทั่วประเทศกว่า 100 เมกะวัตต์
SSP	9.60	10.90	บุก wind farm ที่เวียดนาม 100 - 150 MW

CPI recap / Bullish on Farm business

- **SET:** คาด SET Index มีโอกาสเปิดตลาดในแดนบวกวันนี้ นำโดยกลุ่มพลังงานต้นน้ำทั้งน้ำมันและถ่านหิน หลังนักลงทุนยังคงกังวลกับปัญหา Energy crisis ที่เกิดขึ้นในยุโรป ที่น่าจะทำให้อุปทานเชื้อเพลิงในตลาดตึงตัวมากขึ้น ไม่นับรวมกับปัจจัยล่าสุดจากการประชุมกลุ่ม OPEC+ วานนี้ที่สุดท้ายแล้วมีมติให้ลดกำลังการผลิตวันละ 1 แสนบาร์เรล ถือเป็นกการลดกำลังการผลิตเป็นครั้งแรกในรอบกว่า 1 ปี
- **ในเชิงกลยุทธ์** ยังคงมองจุดการเข้าเพิ่มน้ำหนักที่เริ่มปลอดภัยจะอยู่ที่บริเวณดัชนี SET 1600-1610 จุดหรือต่ำกว่า ซึ่งหากดัชนีลงมาที่บริเวณดังกล่าวจริง แนะนำทยอยเพิ่มน้ำหนักการลงทุนในหุ้น Top pick ของเราประจำเดือนนี้ ซึ่งได้แก่
 - 1) กลุ่มหุ้น Domestic play ที่ราคายังคง Laggard เช่น ธนาคาร (**BBL, KBANK, SCB**) และกลุ่มสื่อฯ (**BEC, ONEE, PLANB**)
 - 2) กลุ่มสื่อสารที่ราคาหุ้นปรับลงจน Valuation อยู่ในระดับน่าสนใจ (**ADVANC, DTAC, TRUE**)
 - 3) กลุ่มโรงพยาบาลขนาดกลาง-เล็กที่ได้ประโยชน์จากนโยบายการขึ้นค่าแรงขั้นต่ำ (**CHG, PRINC, RJH**)
 - 4) กลุ่มหุ้นส่งออกอาหาร-เกษตรที่ได้ประโยชน์จากเงินบาทอ่อนค่า และเห็นยอดการส่งออกเติบโตต่อเนื่อง (**ASIAN, TU, GFPT, TFG**)
- **CPI:** เรามีมุมมองต่อตัวเลขเงินเฟ้อของไทยประจำเดือนส.ค.ที่ออกมาเมื่อวานนี้ ดังนี้
 - 1) แม้ตัวเลขจริงของ Headline และ Core CPI จะออกมาขยายตัว YoY น้อยกว่าตลาดคาด แต่หากดูตัวเลข MoM จะพบว่าจะยังมีการขยายตัวเป็นบวกได้เล็กน้อย บ่งชี้ว่าในแง่ของ Price level นั้นยังไม่ได้มีการปรับตัวลงแต่อย่างใด
 - 2) อย่างไรก็ตาม Statement จากกระทรวงพาณิชย์ที่ออกมาดูเหมือนจะมีความมั่นใจสูงว่าอัตราเงินเฟ้อของไทยน่าจะถึงจุดสูงสุดแล้ว ซึ่งก็น่าจะเป็นเช่นนั้น จากประเด็นฐานที่จะเริ่มยกขึ้นตั้งแต่เดือนก.ย. ปีก่อน นอกจากนั้น หากประเมินจากเครื่องชี้วัดเศรษฐกิจการค่าอื่น เช่น ดัชนีราคาผู้ผลิต (PPI) และดัชนีราคาวัสดุก่อสร้าง (CMI) ต่างปรับลดลง MoM อย่างต่อเนื่อง (รูปที่ 1) **ปัจจัยการลดลงของ PPI นี้ถือว่าเป็นที่น่าจับตา โดยหากยังคงเกิดขึ้นต่อไป มีโอกาสลดความกังวลประเด็น Margin squeeze ของผู้ประกอบการต่างๆในบ้านเราได้เช่นกัน**
 - 3) หากดูจาก Fan chart ที่กระทรวงพาณิชย์คาดการณ์ไว้ (รูปที่ 2) มองว่าเหตุผลสนับสนุนการขึ้นดอกเบี้ยของไทยอีกหนึ่งครั้งในเดือนนี้ (Front-load) ดูจะมีมากกว่า เมื่อเทียบกับการรอให้ไปถึงช่วงไตรมาส 4 ดังนั้น เราจึงคาดการณ์เช่นเดิมว่า กนง.จะมีมติปรับขึ้นดอกเบี้ยนโยบายที่ระดับ **0.25%** ในการประชุมวันที่ **28 ก.ย.**ที่จะถึงนี้

(อ่านรายละเอียดต่อหน้าหลัง)

 แนวรับ **1,608** แนวต้าน **1,629**
บทวิเคราะห์วันนี้

- **ENERGY: Sector Update** ยุโรปก๊าซอาจจะไม่พอรองรับหน้าหนาวที่จะถึง

Market Summary

	Closed	+/-	%Chg
SET	1,622.00	- 0.15	- 0.01
SET50	982.59	- 1.40	- 0.14
SET100	2,226.55	- 2.09	- 0.09
Mai	650.19	+ 16.08	+ 2.54
Dow Jones	CLOSED	-	-
Nasdaq	CLOSED	-	-
Nikkei	27,619.61	- 31.23	- 0.11
Hang Seng	19,225.70	- 226.39	- 1.16
SET Mkt. Cap (Btmn)	19,576.60		
SET Turnover (Btmn)	55,635.42		
PER(x)	17.87		

Stock Top Active

BANPU	DELTA	CPALL	ADVANC	KBANK
-------	-------	-------	--------	-------

Sector Top Active

ENERG	BANK	ICT
-------	------	-----

Investors Data – SET (Btmn)

5 Sep.22	Buy	Sell	Net
Institution	3,979	4,191	-212
Proprietary	6,559	5,975	584
Foreign	25,456	27,675	-2,220
Local	19,642	17,795	1,847
1-5 Sep.22	Buy	Sell	Net
Institution	13,788	16,608	-2,820
Proprietary	20,894	19,370	1,524
Foreign	90,855	98,528	-7,673
Local	70,855	61,886	8,969

Commodities

	5 Sep.22	2 Sep.22	Chg	%Chg
Bt/US\$	36.57	36.67	-0.10	-0.27
US\$/Yuan	6.933	6.899	+0.03	+0.49
US Bond Yield 10y(%)	3.214	3.199	+0.02	+0.47
Brent Oil (US\$/bbl)	95.74	93.02	+2.72	+2.92
Nymex Oil (US\$/bbl)	88.85	86.87	+1.98	+2.28
Gold Spot (US\$/oz)	1,709.50	1,711.40	-1.90	-0.11
Baltic Dry Index	1,133.00	1,086.00	+47.00	+4.33
Dollar Index (DXYO)	109.79	109.89	-0.10	-0.09

Today's Event

- **BAY XD** 0.40 บาท
- **LUXF XD** 0.24 บาท
- **TTW XD** 0.30 บาท


 นัฐชาติ เมฆชาติ
 CFA, FRM (ID: 31379)
 E-mail: nuttachat@trinitythai.com

บริษัทหลักทรัพย์ ทรินิตี้ จำกัด, 179 อาคารบางกอก ซิตี้ ทาวเวอร์ ชั้น 25-26, 29 ถนนสาทรใต้ เขตสาทร กรุงเทพฯ 10120 โทรศัพท์ 0-2088-9100 โทรสาร 0-2088-9399

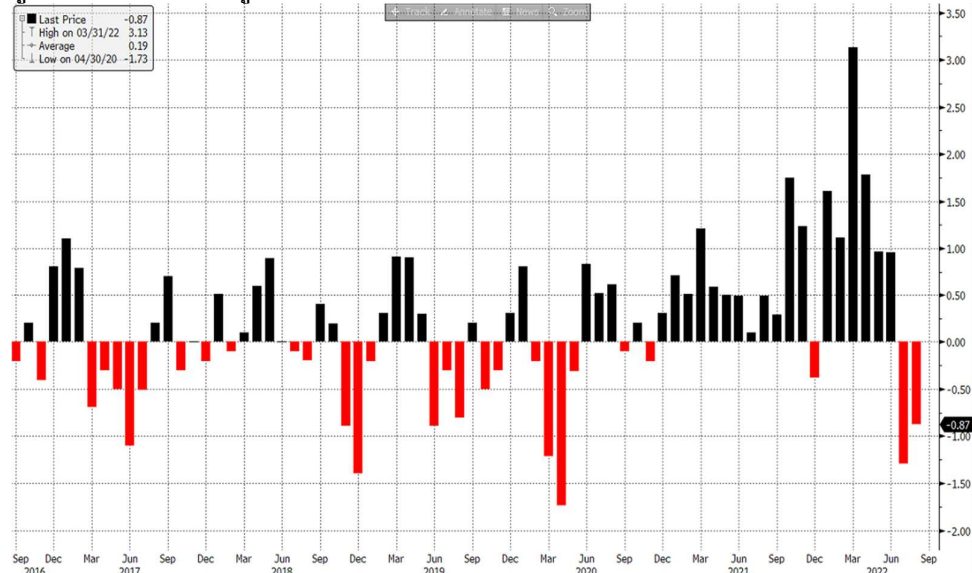
รายงานฉบับนี้จัดทำขึ้นโดยข้อมูลเท่าที่ปรากฏและเชื่อว่าเป็นที่น่าเชื่อถือได้แต่ไม่เป็นการยืนยันความถูกต้องและความสมบูรณ์ของข้อมูลนั้นๆ โดยบริษัทหลักทรัพย์ ทรินิตี้ จำกัด ผู้จัดทำขอสงวนสิทธิ์ในการเปลี่ยนแปลงความเห็นหรือประมาณการต่างๆ ที่ปรากฏในรายงานฉบับนี้โดยไม่ต้องแจ้งล่วงหน้า รายงานฉบับนี้มีวัตถุประสงค์เพื่อใช้ประกอบการตัดสินใจของนักลงทุน โดยไม่ได้เป็นการชี้แนะหรือชักชวนให้ นักลงทุนทำการซื้อหรือขายหลักทรัพย์ หรือตราสารทางการเงินใดๆ ที่ปรากฏในรายงาน

Strategy

4) ซึ่งหากดูจาก Swap rate ของไทยในปัจจุบัน จะพบว่านักลงทุนในตลาดยังไม่ได้ Price in ปัจจัยดังกล่าว 100% ดังนั้นหากเกิดขึ้นจริง มองจะเป็น **Sentiment** เชิงบวกเล็กน้อยสำหรับหุ้นกลุ่มธนาคารที่รออยู่ในช่วงปลายเดือนนี้ได้ รวมไปถึงเงินบาทที่อาจจะได้รับการประดับประดาจากปัจจัยดังกล่าวด้วยเช่นกัน

- Farm business:** เรามีมุมมองเชิงบวกต่อธุรกิจฟาร์มสัตว์บกในประเทศมากขึ้น โดยคาดว่ากำไรจะปรับตัวดีขึ้นในช่วง 2H65 - 1H66 ทั้งจากราคาหมูที่เริ่มเห็นผลกระทบจาก Supply ที่หายไปจากโรค ASF และราคาไก่ที่สูงขึ้นจากการเป็นสินค้าทดแทนเนื้อหมู และการส่งออกไปยังต่างประเทศที่เพิ่มขึ้น (จีนและซาอุดีอาระเบีย) ขณะเดียวกัน เราเริ่มเห็นการทรงตัวของราคาอาหารสัตว์ เช่น ข้าวโพดและกากถั่วเหลือง ซึ่งก็จะทำให้ GPM ของธุรกิจฟาร์มสัตว์บกนี้ดีขึ้นไปอีก มองเป็นปัจจัยเชิงบวกต่อหุ้นกลุ่มนี้ (CPF, GFPT, TFG) ซึ่งถือเป็นหนึ่งในธีมการลงทุนแนะนำของเราเดือนนี้ด้วยเช่นกัน

รูปที่ 1: ดัชนีราคาผู้ผลิตของไทยปรับลดเป็นเดือนที่ 2 ติดต่อกัน

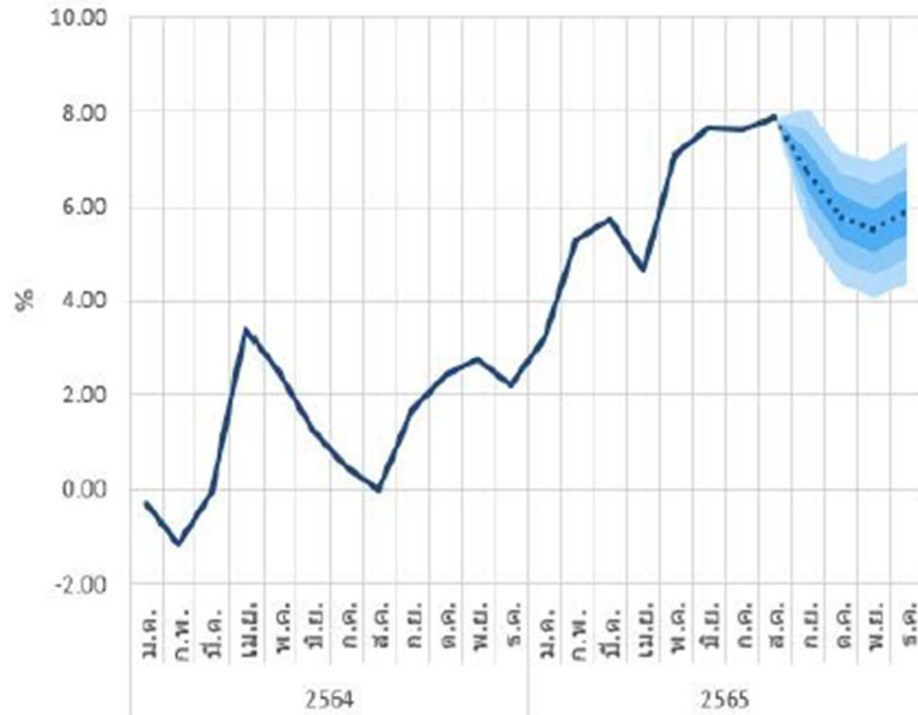


ณัฐชาติ เมฆมาติน, CFA, FRM
เลขทะเบียนนักวิเคราะห์: 031379
nuttachart@trinitythai.com

Source: Bloomberg

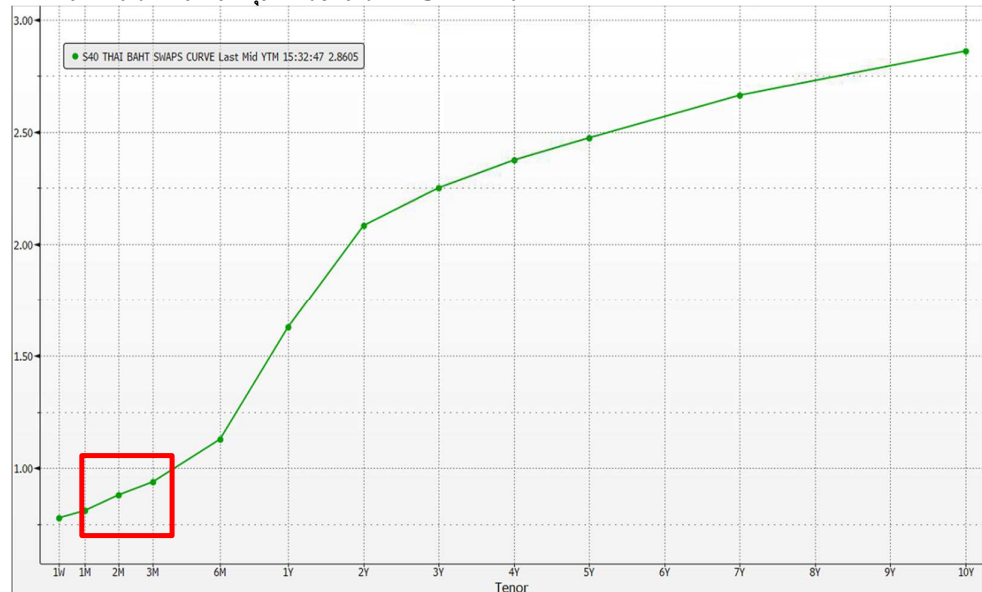
Strategy

รูปที่ 2: คาดการณ์การเติบโตเงินเฟ้อไทยของกระทรวงพาณิชย์



Source: MoC

รูปที่ 3: Swap curve ของไทยบ่งชี้ว่ายังไม่ได้มีการ Price in 100% ต่อการขึ้นดอกเบี้ยในการประชุมกนง.วันที่ 28 ก.ย.นี้



Source: Bloomberg

ณัฐชาติ เมฆมาดลิน, CFA, FRM
เลขทะเบียนนักวิเคราะห์:
031379
nuttachart@trinitythai.com

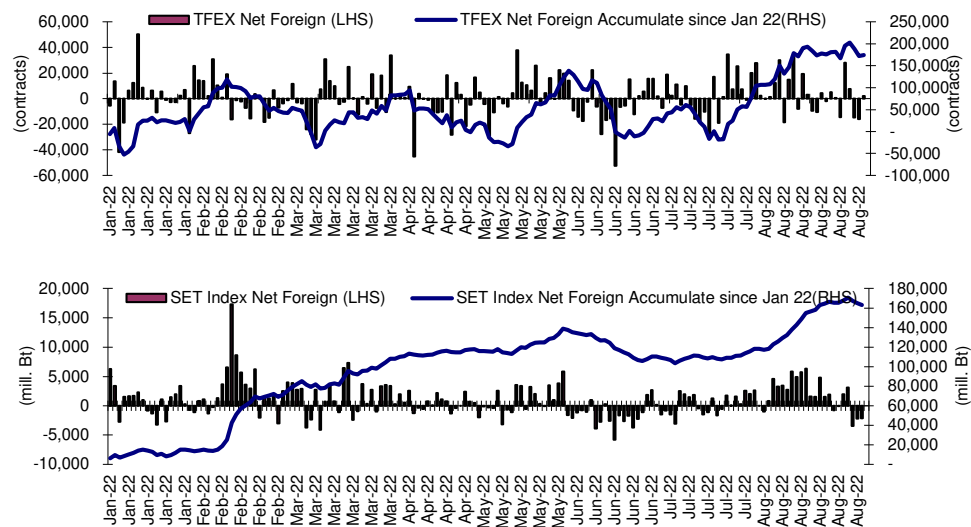
Fund Flow

Foreign Portfolio Investment in Equities (Asia ex. Japan)

	As at	Day	WTD Net	MTD Net	YTD Net
India	2-Sep	-161.0	341.7	-450.4	-21,379.4
Indonesia	5-Sep	101.7	101.7	189.9	4,816.6
Malaysia	2-Sep	-0.9	42.7	-20.0	1,928.8
Philippines	5-Sep	1.1	1.1	4.6	-1,003.6
South Korea	6-Sep	-17.1	-71.3	-567.8	-12,279.7
Sri Lanka	5-Sep	1.8	1.8	3.6	-0.4
Taiwan	5-Sep	-218.2	-218.2	-1,836.0	-40,655.4
Thailand	5-Sep	-60.7	-60.7	-209.1	4,963.9
Vietnam	5-Sep	-15.6	-15.6	-15.6	42.8

Source: Bloomberg

Net Foreign



Indicators to watch

	Last	Previous	% chg	1W Prior	1M Prior	Remark
VIX Index	23.36	23.03	1.4%	-7.7%	-13.3%	-
Ted Spread	0.32	0.39	-16.5%	-22.1%	-45.1%	+
TTF (Thai Trust Fund)	11.27	11.25	0.2%	0.4%	6.1%	+
U.S. Dollar Index	109.79	109.88	-0.1%	0.7%	3.8%	+
U.S. Bond Yield	3.21	3.20	0.5%	3.9%	19.7%	+
US Coal Index	7.5	6.87	9.2%	39.9%	58.2%	+
Emerging Asia Index (MXMS)	535.73	537.82	-0.4%	0.2%	-4.5%	-

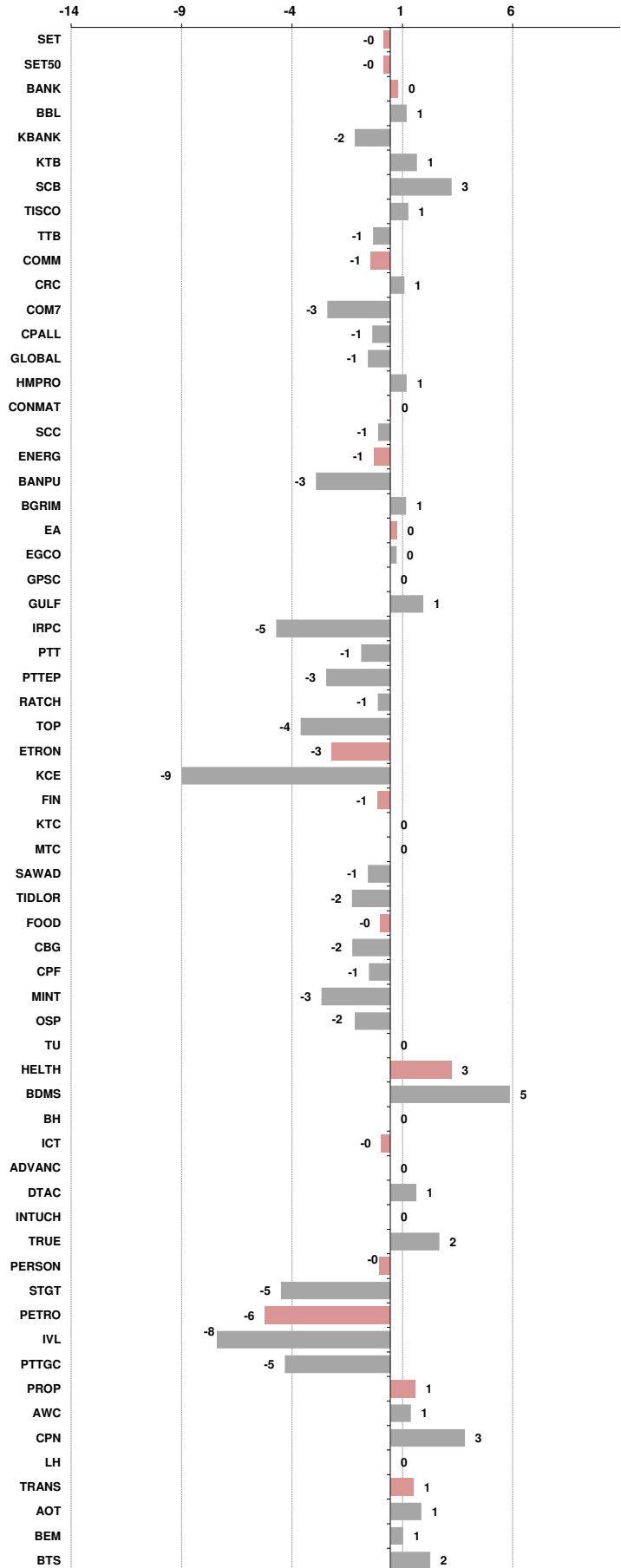
Source: Bloomberg, Aspen

Price performance of Stock in SET50
(for weekly: 5 Sep 2022 - 29 Aug 2022)

1 Week Performance



Stock	5-Sep-22	%YTD	%-1W	%-1M	%-3M	%-6M	%-12M
SET	1,622.00	-2	0	1	-2	-3	-2
SET50	982.59	-1	0	1	-1	-3	-2
BANK	384.93	-7	0	5	3	-10	7
BBL	138.00	14	1	3	7	2	21
KBANK	152.50	7	-2	4	4	-5	24
KTB	16.80	27	1	5	12	23	50
SCB	111.50	-12	3	8	1	-8	5
TISCO	93.25	-3	1	4	3	-5	1
TTB	1.26	-14	-1	8	2	-5	18
COMM	35,308.97	-5	-1	0	-7	-11	-10
CRC	39.75	24	1	5	5	5	15
COM7	34.00	-19	-3	1	-6	-17	-5
CPALL	59.75	1	-1	0	-8	-11	-5
GLOBAL	19.20	-4	-1	4	-10	-6	-10
HMPRO	13.70	-6	1	1	-6	-14	-3
CONMAT	9,354.11	-7	0	-1	-2	-5	-15
SCC	356.00	-8	-1	-3	-4	-7	-17
ENERG	25,339.16	3	-1	4	-1	1	5
BANPU	14.30	35	-3	12	13	22	25
BGRIM	35.75	-12	1	-8	1	6	-21
EA	82.75	-14	0	1	-7	-8	24
EGCO	181.50	3	0	-2	1	3	1
GPSC	66.25	-25	0	-6	-1	-5	-20
GULF	51.00	11	1	5	7	3	20
IRPC	3.30	-14	-5	-1	-5	-10	-17
PTT	37.00	-3	-1	4	-3	-4	-3
PTTEP	167.00	42	-3	11	0	11	52
RATCH	43.50	-3	-1	13	7	-5	-7
TOP	59.00	19	-4	16	1	18	19
ETRON	6,990.96	6	-3	-5	35	28	-27
KCE	50.25	-43	-9	-23	-24	-14	-36
FIN	4,875.40	-13	-1	-4	-8	-11	-12
KTC	58.75	-1	0	0	-5	-5	-13
MTC	43.25	-26	0	-14	-12	-16	-30
SAWAD	48.50	-21	-1	-9	-12	-17	-31
TIDLOR	28.25	-23	-2	-6	-15	-27	-28
FOOD	12,977.47	-3	0	0	-3	-1	-7
CBG	99.25	-17	-2	-13	-10	-5	-26
CPF	25.50	0	-1	3	-2	5	-6
MINT	31.00	8	-3	-7	-9	2	-5
OSP	30.50	-11	-2	-4	-12	-19	-13
TU	17.20	-12	0	4	-2	-13	-16
HELTH	7,340.11	28	3	7	12	22	30
BDMS	29.25	27	5	8	14	20	25
BH	215.00	52	0	18	24	28	60
ICT	169.28	-12	0	-4	-13	-17	4
ADVANC	191.50	-17	0	-5	-12	-17	1
DTAC	43.25	-5	1	-7	-4	-9	12
INTUCH	71.75	-11	0	-1	0	-7	-17
TRUE	4.62	-3	2	-8	1	-7	36
PERSON	125.62	-44	0	-7	-21	-33	-51
STGT	13.40	-56	-5	-17	-32	-46	-63
PETRO	976.88	-13	-6	-2	-11	-8	-14
IVL	41.00	-5	-8	-5	-18	-8	-4
PTTGC	44.75	-24	-5	-1	-7	-11	-27
PROP	249.80	4	1	4	2	2	11
AWC	5.50	19	1	10	10	10	30
CPN	69.00	22	3	6	10	25	31
LH	8.70	-1	0	1	-3	-8	7
TRANS	360.93	7	1	-1	0	5	2
AOT	72.25	18	1	1	4	13	14
BEM	8.75	4	1	-2	-3	-1	2
BTS	8.50	-9	2	-1	-3	-11	-10





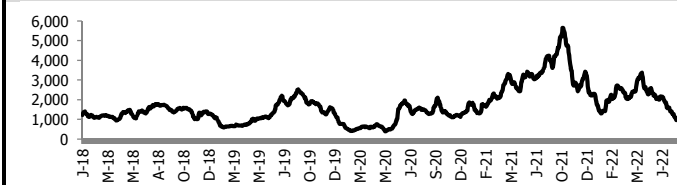
อัตราแลกเปลี่ยนวันนี้* 36.57 Change -0.10

*เปรียบเทียบ Transaction ล่าสุดกับก่อนหน้า (โดยไม่แยกว่าเป็นของ off-shore หรือ on-shore)

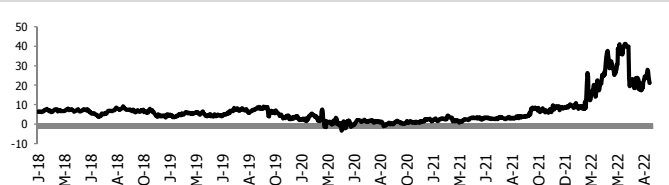
สินค้า	ดัชนีราคา	ปิดล่าสุด	ก่อนหน้า	ราคาปิดล่าสุด	ก่อนหน้า	เปลี่ยน +/-	%	หลักทรัพย์ที่เกี่ยวข้อง
เรือ <i>ปรับปรุ</i>	Baltic Dry Index (spot)	5-Sep-22	2-Sep-22	1,133	1,086	+47.00	4.3%	PSL, TTA
	BHSI (Handy Size)	5-Sep-22	2-Sep-22	869	869	+0.00	0.0%	
ยาง	(US Cents/kg)	5-Sep-22	2-Sep-22	145.90	146.90	-1.00	-0.7%	STA, TRUBB
	(Cent/Pound)	5-Sep-22	2-Sep-22	18.15	18.15	+0.00	0.0%	KSL
น้ำตาล	(Cent\$/Bushel)	5-Sep-22	2-Sep-22	1,419.25	1,420.50	-1.25	-0.1%	TVO
น้ำมันปาล์ม	(US\$/ton)	5-Sep-22	2-Sep-22	3,956.00	3,915.00	+41.00	1.0%	CPI, LST, UPOIC, UVAN
สังกะสี	(US\$/ton)	5-Sep-22	2-Sep-22	3,104.00	3,233.50	-129.50	-4.0%	PDI
ทองคำ	(US\$/oz)	5-Sep-22	2-Sep-22	1,709.80	1,709.80	+0.00	0.0%	THL (Source:Aspen)
SPDR Gold Trust	(ton)	5-Sep-22	2-Sep-22	973.08	973.08	+0.00	0.0%	
น้ำมันดิบ <i>ทุกวัน</i>	WTI (US\$/barrel)	5-Sep-22	2-Sep-22	88.85	88.87	-0.02	0.0%	PTT, PTTEP, TOP, PTTGC, BCP
	Brent (US\$/barrel)	5-Sep-22	2-Sep-22	95.74	93.02	+2.72	2.9%	(Source:Aspen)
ค่าการกลั่น <i>ทุกวัน</i>	GRM (US\$/barrel)	5-Sep-22	2-Sep-22	22.95	19.87	+3.08	15.5%	BCP, IRPC, PTTGC and TOP (Bloomberg)
น้ำมันทำความร้อน	Heating Oil (cent/gallon)	5-Sep-22	2-Sep-22	329.05	329.05	+0.00	0.0%	BCP, IRPC, PTTGC and TOP (Bloomberg)
	Natural Gas(\$/MMBtu)	5-Sep-22	2-Sep-22	8.74	8.96	-0.22	-2.5%	PTTEP, PTT, BANPU (Bloomberg)
ปิโตรเคมี	Naphtha (US\$/MT)	5-Sep-22	2-Sep-22	664.50	667.75	-3.25	-0.5%	PTTGC, SCC (เป็นต้นทุน)
	Ethylene (US\$/MT)	2-Sep-22	26-Aug-22	955	835	+120.00	14.4%	PTTGC, SCC, IRPC (Bloomberg)
<i>ทุกสัปดาห์</i>	Propylene (US\$/MT)	2-Sep-22	26-Aug-22	865	860	+5.00	0.6%	PTTGC, SCC, IRPC
เหล็ก	HRC (US\$/ton) ริดร้อน	5-Sep-22	2-Sep-22	795.0	780.0	+15.00	1.9%	(Source:Bloomberg)
ถ่านหิน	NEX (US\$/ton)	2-Sep-22	26-Aug-22	440.82	452.96	-12.14	-2.7%	BANPU, LANNA, UMS
อาหาร	ไก่ (บาท/กก.)	31-Aug-22	31-Jul-22	47.00	45.00	+2.00	4.4%	CPF, GFPT (Source: CPF)
	<i>ทุกเดือน</i> กุ้งVannamei(บาท/กก.)	31-Aug-22	31-Jul-22	155	165	-10.00	-6.1%	CPF, CFRESH, SSF, ASIAN, TU
	<i>ทุกเดือน</i> สุนัข (บาท/กก.)	31-Aug-22	31-Jul-22	104	101	+3.00	3.0%	CPF

กราฟแสดงแนวโน้มราคา

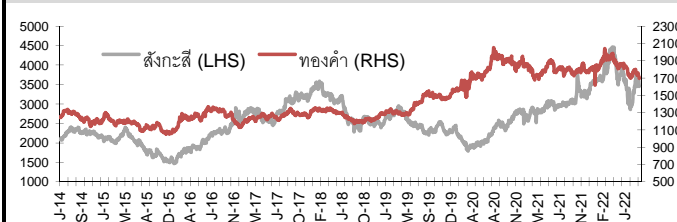
ค่าระวางเรือ (Baltic dry Index)



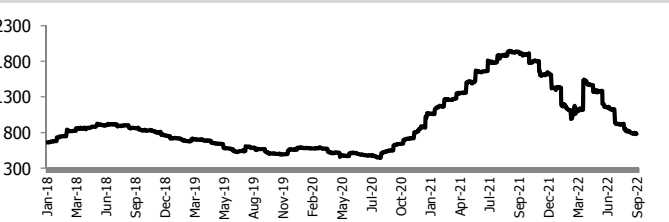
ค่าการกลั่น GRM (US\$/barrel)



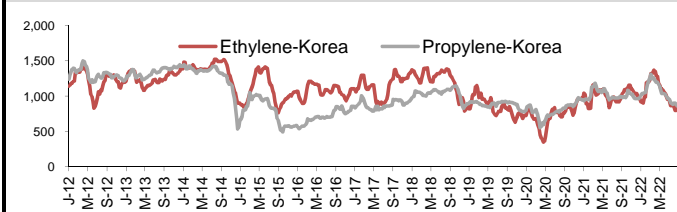
สังกะสี ทองคำ : PDI



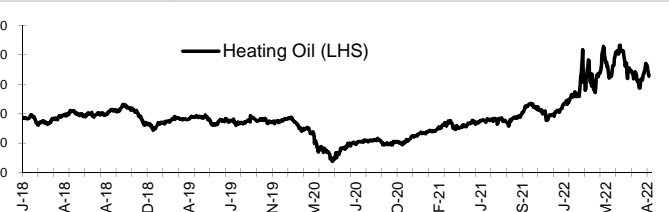
เหล็กริดร้อน



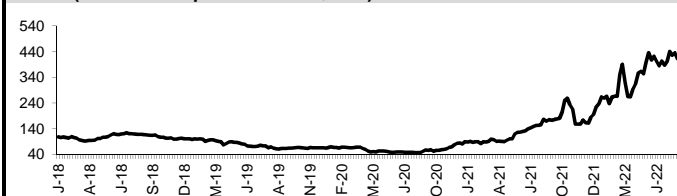
Ethylene-Korea vs Propylene-Korea (US\$/MT)



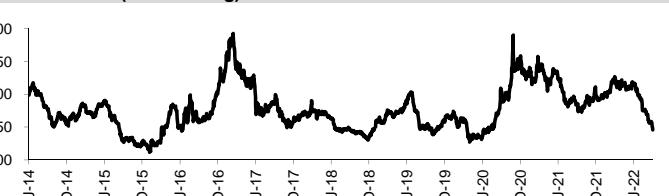
Bunker /Heating Oil Price (USD/ton)



ถ่านหิน (Nexcastle Export Index US\$/ton)



ราคายาง (US Cents/kg)



ที่มา: CPF, BANPU, Bloomberg and Aspen



NVDR Trading Data by Stock : 6 Sep 2022

Total NVDR Trading (Bt m)	Date 5 Sep 22	Net (Bt M)
25,351.84	Institutions	-211.66
% of SET : 22.78%	Proprietary	+584.00
Total SET Trading Value : +55,635.42	Foreign	-2,219.56
	Local Investor	+1,847.22

Net Buy ซื้อสุทธิ						
Value (Btm) : มูลค่า (ล้านบาท)						
STOCK	5 Sep	2 Sep	1 Sep	31 Aug	30 Aug	Total 5 Days
1 SCB	398.4	-173.6	-284.3	-267.6	-99.8	-426.9
2 DELTA	209.7	52.7	44.1	538.4	119.8	964.6
3 BBL	204.0	103.5	-286.6	-122.9	12.6	-89.4
4 MINT	127.5	67.0	125.4	87.9	136.0	543.8
5 TOP	122.1	282.4	475.5	276.4	55.9	1,212.4
6 BH	119.6	151.4	91.9	-2.4	742.0	1,102.4
7 BANPU-W	105.6	56.9	50.5	61.8	46.2	321.0
8 TIPH	79.3	43.0	53.2	48.0	33.7	257.3
9 DITTO	59.5	-28.2	-2.8	-4.2	1.5	25.7
10 KCE	49.3	170.7	-4.5	-48.1	8.6	175.9
11 CRC	35.6	-69.0	35.8	54.6	34.8	91.9
12 SPRC	33.1	32.0	117.5	-11.2	70.2	241.8
13 IVL	32.6	60.6	75.5	153.1	-195.8	126.0
14 KKP	32.2	30.8	-26.1	-23.9	-129.0	-116.1
15 BYD	27.4	14.5	8.4	-1.3	6.5	55.6
16 D	27.2	-5.5	4.6	-1.2	-1.8	23.3
17 SSP	26.4	10.7	0.4	4.7	-2.6	39.6
18 BRR	22.2	5.2	0.4	1.6	-14.2	15.2
19 HANA	22.0	21.6	-84.0	-28.2	-26.9	-95.5
20 TU	21.2	18.6	-9.2	23.6	56.9	111.1
21 SICT	20.9	0.7	-8.1	2.9	0.7	17.0
22 BLA	17.8	-179.8	-79.7	-63.1	-40.7	-345.5
23 BCP	17.8	52.8	56.0	30.5	103.5	260.6
24 VIBHA	17.0	15.0	16.9	29.6	28.6	107.2
25 SISB	16.9	6.4	-11.6	13.5	9.2	34.4
26 CEYE	14.2	2.9	5.6	-3.2	3.8	23.3
27 COM7	14.1	120.1	167.8	110.0	110.9	522.9
28 JAS	13.4	7.8	-13.4	-23.4	21.5	5.9
29 KCC	11.7	7.7	3.7	-13.6	-1.8	7.6
30 KTB	11.3	-2.3	-43.2	-169.8	110.4	-93.6

Net Sell ขายสุทธิ						
Value (Btm) : มูลค่า (ล้านบาท)						
STOCK	5 Sep	2 Sep	1 Sep	31 Aug	30 Aug	Total 5 Days
ADVANC	-368.5	-182.3	-204.1	15.6	-99.5	-838.9
CPALL	-304.5	-12.4	-314.6	10.2	-111.4	-732.5
AOT	-282.0	-60.0	-120.9	-87.4	-59.0	-609.3
SCC	-193.8	-302.1	-195.9	55.9	6.0	-629.9
KBANK	-193.8	-295.4	-77.0	1,431.5	213.0	1,078.4
PTTEP	-189.4	38.8	41.1	-457.4	-545.7	-1,112.7
CBG	-152.7	-42.6	-110.9	6.7	-175.9	-475.4
GULF	-151.8	-255.6	14.3	155.5	74.4	-163.2
BANPU	-138.7	21.0	119.0	114.2	-212.1	-96.6
GUNKUL	-101.8	-97.1	40.8	25.2	-3.9	-136.8
EA	-96.8	-1.5	-160.5	309.3	-43.4	7.1
WHA	-71.0	41.3	55.3	42.0	-33.6	33.9
MTC	-60.7	-186.5	-81.8	78.9	33.5	-216.6
BEM	-59.1	-30.4	-37.7	-114.0	-15.9	-257.1
JMART	-58.2	-80.4	-5.8	-15.2	-8.9	-168.6
TRUE	-48.0	2.9	-68.4	11.1	-24.2	-126.5
BTS	-45.5	-89.3	-38.3	-45.9	-26.7	-245.7
OSP	-43.0	-8.6	-34.5	112.5	64.2	90.5
STGT	-36.3	-72.0	-66.5	66.2	-51.8	-160.4
FORTH	-32.2	54.7	-13.9	84.6	2.3	95.5
CPF	-31.7	-20.7	-31.8	28.2	21.0	-34.9
MAKRO	-30.5	-6.8	-23.3	-16.4	-85.1	-162.1
BCH	-28.5	-69.3	-26.7	-258.9	15.9	-367.4
PSL	-28.2	11.8	20.8	40.3	30.5	75.2
SCGP	-26.5	-43.8	33.6	27.5	35.1	26.0
BE8	-24.8	-10.4	-0.5	9.1	-1.9	-28.5
THG	-24.1	-17.7	-30.7	-20.1	197.0	104.5
CENDEL	-24.0	-8.7	-13.8	-25.5	-75.8	-147.8
HMPRO	-23.7	-19.1	-29.8	-52.1	1.8	-122.9
TEAMG	-21.9	-1.6	-2.3	1.8	1.1	-22.9

MONTH TO DATE (Bt m) ยอดซื้อขายสุทธิเดือน กันยายน 65		
1 - 5 Sep 22		
TOTAL NET BUY	TOTAL NET SELL	
TOP	880.0	BDMS -915.7
BH	362.8	PTT -783.7
MINT	319.9	ADVANC -754.9
DELTA	306.5	SCC -691.8
COM7	302.0	CPALL -631.4
KCE	215.5	KBANK -566.1
BANPU-W	213.0	AOT -462.9
SPRC	182.7	GULF -393.1
TIPH	175.6	MTC -329.0
IVL	168.6	CBG -306.3
JMT	151.0	PTTGC -264.2
ESSO	146.2	EA -258.7
LH	142.4	BLA -241.7
BCP	126.6	GPSC -175.5
RATCH	92.1	STGT -174.8
AMATA	86.6	BTS -173.1
TISCO	59.4	GUNKUL -158.1
CHG	54.2	CPN -145.8
RCL	53.0	JMART -144.5
BYD	50.4	BEM -127.2
TTB	49.3	BCH -124.5
VIBHA	48.9	TRUE -113.5
PLANB	43.7	KTC -113.2
AWC	40.0	PTTEP -109.5
TFG	38.1	IRPC -105.2
SSP	37.5	STA -102.0
KKP	36.9	EGCO -91.1
TU	30.6	OSP -86.1
DITTO	28.5	DTAC -86.1
SABINA	28.0	CPF -84.1

YEAR TO DATE Y2022 (Bt m) ยอดซื้อขายสุทธิปี 2565			
4 Jan 22 - 5 Sep 22			
TOTAL NET BUY	TOTAL NET SELL		
1 PTTEP	24,194.3	SCC	-2,755.6
2 BDMS	14,733.6	TU	-2,386.2
3 BH	13,709.8	PTTGC	-2,139.7
4 AOT	12,445.3	DTAC	-1,995.4
5 KBANK	10,779.2	SABUY	-1,554.3
6 BANPU	9,866.8	KCE	-1,299.4
7 TOP	9,352.0	JMART	-1,231.3
8 EA	8,009.4	NEX	-1,138.8
9 CPALL	7,401.9	WICE	-1,107.6
10 ADVANC	7,308.9	GPSC	-986.0
11 PTT	6,052.0	TISCO	-826.4
12 BCP	5,478.9	JAS	-802.8
13 DELTA	5,429.3	TCAP	-797.4
14 IVL	5,046.5	BBL	-678.7
15 OR	4,149.5	BEC	-588.7
16 HMPRO	4,082.0	III	-570.0
17 CPN	3,427.1	BAM	-559.0
18 CRC	3,392.0	RBF	-540.8
19 SPRC	3,382.6	ASK	-524.6
20 OSP	3,319.1	DITTO	-501.8
21 CPF	3,104.7	HANA	-479.0
22 MTC	2,909.0	GUNKUL	-470.5
23 KTB	2,869.3	SVI	-430.7
24 MINT	2,760.6	JTS	-424.9
25 AWC	2,468.5	SAT	-391.5
26 ESSO	2,331.0	JWD	-384.1
27 INTUCH	2,326.3	VGI	-373.5
28 BEM	2,036.6	AS	-370.7
29 EGCO	1,979.8	WORK	-367.8
30 LH	1,973.1	STEC	-357.1

Total Net BUY/SELL Y2021 ยอดซื้อขายสุทธิปี 2564		
Value (Btm) : มูลค่า (ล้านบาท)		
TOTAL NET BUY	TOTAL NET SELL	
1 KBANK	14,630	CPF -3,810
2 PTTEP	11,319	STA -2,322
3 OR	9,192	BEM -2,290
4 SCB	8,832	TU -2,165
5 PTTGC	8,449	SCC -1,794
6 SCGP	8,218	INTUCH -1,653
7 PTT	8,168	CPN -1,651
8 ADVANC	7,132	SAWAD -1,586
9 IVL	6,104	HMPRO -1,210
10 GULF	5,610	TTW -980
11 KCE	5,392	PRM -787
12 TOP	4,885	TQM -717
13 EA	4,454	BLAND -716
14 AOT	4,006	JMART -548
15 TRUE	3,822	TASCO -540
16 IRPC	3,668	EGCO -485
17 CBG	3,584	BGRIM -417
18 BANPU	3,373	RBF -394
19 TIDLOR	3,227	AAV -388
20 TISCO	3,125	DOHOME -375
21 KTB	3,003	TTB -358
22 BJC	2,881	CENDEL -338
23 MEGA	2,571	TACC -314
24 LH	2,362	TVO -285
25 BCH	2,096	BANPU-W4 -274
26 TTA	2,082	BANPU-W5 -272
27 STGT	1,994	GFPT -247
28 AP	1,836	BROOK -246
29 BH	1,664	VNT -227
30 JMT	1,650	PSG -223

แบบรายงานการเปลี่ยนแปลงการถือหลักทรัพย์และสัญญาซื้อขายล่วงหน้าของผู้บริหาร (แบบ 59)

ชื่อผู้บริหาร	วิธีการได้มา/ จำหน่าย	จำนวน (หุ้น)	ราคา (บาท)	มูลค่า (บาท)	ประเภท หลักทรัพย์	วันที่ได้มา/ จำหน่าย	
BC	นาย ภิรมย์รัตน์ ทัศนกุล	ซื้อ	30,000.00	1.50	45,000.00	หุ้นสามัญ	31/8/2565
EP	นาย ยุทธ ชินสุภัคกุล	ขาย	500,000.00	0.45	225,000.00	ใบสำคัญแสดงสิทธิที่จะซื้อหุ้น	31/8/2565
INTUCH	นาย จิตชาย มูลิกบุตร	ขาย	4,000.00	71.75	287,000.00	หุ้นสามัญ	2/9/2565
KCC	นาย ภิรมย์ ผลนิवास	ขาย	10,000.00	9.20	92,000.00	หุ้นสามัญ	2/9/2565
KUN	นาง ประวีร์ตน เทวอักษร	ซื้อ	210,000.00	2.60	546,000.00	หุ้นสามัญ	2/9/2565
KUN	นาย คุณา เทวอักษร	ซื้อ	210,000.00	2.60	546,000.00	หุ้นสามัญ	2/9/2565
LEO	นาย เกตติวิทย์ สิทธิสุนทรวงษ์	โอน	10,000.00	1,000.00	10,000,000.00	หุ้นกู้แปลงสภาพ	2/9/2565
MJD	นางสาว เพชรลดา ทูลวรลักษณ์	ซื้อ	100,000.00	1.57	157,000.00	หุ้นสามัญ	2/9/2565
PG	นาย พีรภค ไชควัฒนา	ซื้อ	8,500.00	7.17	60,945.00	หุ้นสามัญ	2/9/2565
PLUS	นางสาว ไชรินทร์ พิทธิวัชรวัฒน์	ขาย	200,000.00	9.40	1,880,000.00	หุ้นสามัญ	2/9/2565
PSG	นาย นพดล อินทศิลป์	ซื้อ	2,500,000.00	1.34	3,350,000.00	หุ้นสามัญ	2/9/2565
SA	นาง สุนันทา สิงสรเสริญ	โอน	20,000,000.00	-	20,000,000.00	หุ้นสามัญ	19/8/2565
SA	นาง สุนันทา สิงสรเสริญ	ซื้อ	81,300.00	8.71	708,123.00	หุ้นสามัญ	29/8/2565
SA	นาง สุนันทา สิงสรเสริญ	ซื้อ	78,200.00	8.86	692,852.00	หุ้นสามัญ	30/8/2565
SA	นาง สุนันทา สิงสรเสริญ	ซื้อ	928,100.00	9.06	8,408,586.00	หุ้นสามัญ	31/8/2565
SA	นาย ชงชัยรัฐ สิงสรเสริญ	ซื้อ	70,000.00	8.80	616,000.00	หุ้นสามัญ	2/9/2565
SMIT	นาย ธนา เสนาวัดนกุล	ซื้อ	24,300.00	4.72	114,696.00	หุ้นสามัญ	29/8/2565
SMIT	นาย ธนา เสนาวัดนกุล	ซื้อ	55,700.00	4.72	262,904.00	หุ้นสามัญ	31/8/2565
SMIT	นาย ธนา เสนาวัดนกุล	ซื้อ	30,000.00	4.72	141,600.00	หุ้นสามัญ	2/9/2565
SPALI	นาง อัจฉรา ตั้งมดีธรรม	ซื้อ	100,000.00	19.40	1,940,000.00	หุ้นสามัญ	2/9/2565
SPALI	นาย ประทีป ตั้งมดีธรรม	ซื้อ	100,000.00	19.40	1,940,000.00	หุ้นสามัญ	2/9/2565
STA	นาย กิตติชัย สิงจรวิบูล	ซื้อ	60,000.00	21.90	1,314,000.00	หุ้นสามัญ	2/9/2565
TCMC	นาย พินล ศรีวิกรม์	ซื้อ	200,000.00	1.73	346,000.00	หุ้นสามัญ	2/9/2565
TMILL	นาย ประภาส ชุตินวาทพันธ์	ซื้อ	6,900.00	3.84	26,496.00	หุ้นสามัญ	2/9/2565
TMW	นาย ไพฑูรย์ กัดดีเชียว	ซื้อ	2,000.00	32.75	65,500.00	หุ้นสามัญ	2/9/2565
TRT	นาย ชองอี ได	ขาย	264,100.00	3.10	818,710.00	หุ้นสามัญ	1/9/2565
TRU	นาย วี เอน ลิม	ซื้อ	50,000.00	6.20	310,000.00	หุ้นสามัญ	2/9/2565
TSR	นาย วัชรินทร์ วัชรธรรม	ซื้อ	30,000.00	5.75	172,500.00	หุ้นสามัญ	2/9/2565
TSR	นาย วัชรินทร์ วัชรธรรม	ซื้อ	100,000.00	5.70	570,000.00	หุ้นสามัญ	2/9/2565
TSR	นาย เอกวัฒน์ แจงอัญ	ซื้อ	40,000.00	5.65	226,000.00	หุ้นสามัญ	2/9/2565
UTP	นาย มงคล มังกรกนก	ซื้อ	40,300.00	16.35	658,905.00	หุ้นสามัญ	2/9/2565
WFX	นางสาว ฉลอมขวัญ วงศ์สุทธิกุล	ขาย	100,000.00	7.00	700,000.00	หุ้นสามัญ	2/9/2565

ที่มา : ศูนย์สารสนเทศตลาดทุน สำนักงานคณะกรรมการ ก.ล.ด.

แบบรายงานการได้มาหรือจำหน่ายหลักทรัพย์ของกิจการ (246-2)

ชื่อบริษัท	ชื่อผู้ได้มา/ จำหน่าย	Sell/Buy	ประเภท หลักทรัพย์	%ได้มา/ จำหน่าย	%หลังได้มา/ จำหน่าย	วันที่ได้มา/ จำหน่าย	หมายเหตุ
TEAMG	นาย ชีระชัย รัตนกมลพร	ได้มา	หุ้น	14.7214	15.0735	1/9/2565	
IP	นาย ตฤณวรธรณ์ ธนดิษฐ์พันธ์	จำหน่าย	หุ้น	30.9701	29.8695	30/8/2565	

ที่มา : ศูนย์สารสนเทศตลาดทุน สำนักงานคณะกรรมการ ก.ล.ด.

หลักทรัพย์ที่ต้องซื้อขายด้วยบัญชี Cash Balance

Stock	September 2022																	
	6	7	8	9	12	13	14	15	16	19	20	21	22	23	26	27	28	29

LEVEL 1 : Cash Balance

ARIN		Exit: 13 Sep
KCC		Exit: 23 Sep
SICT		
TIGER		Exit: 26 Sep

LEVEL 2: Prohibit Net settlement, Excluded from Credit limit and Cash Balance

-

LEVEL 3: A One-day Suspension of Trading, followed by Prohibit Net Settlement, Excluded from Credit limit and Cash Balance

-

Source: SET

Short Sales

Stock	% Short Sale Volume Comparing with Main Board	Average Price (Bt)	Volume (shares)	Value (Mil. B)
AOT-R	24.20	71.88	4,260,800	306,250,850
CPALL-R	17.36	59.66	5,123,200	305,643,000
ADVANC-R	16.64	190.39	1,519,300	289,263,500
PTT	15.77	36.89	5,853,200	215,943,975
CBG-R	30.02	99.06	1,745,000	172,855,450
GULF-R	13.99	51.22	3,079,400	157,725,950
DELTA-R	7.27	499.79	290,300	145,089,400
BANPU	6.21	14.19	9,847,700	139,737,340
EA-R	21.71	83.05	1,590,800	132,121,425
BANPU-R	5.75	14.19	9,122,400	129,438,080
ADVANC	7.38	190.29	674,400	128,332,200
SCC-R	17.67	355.98	355,900	126,692,900
AOT	9.84	71.90	1,731,400	124,482,950
BDMS-R	13.39	29.02	4,251,100	123,378,100
JMT-R	15.31	76.08	1,590,600	121,005,900
PTTEP	10.46	166.11	661,500	109,882,950
KCE-R	16.57	49.99	2,141,400	107,052,725
KBANK	6.54	151.86	679,700	103,221,950
CPALL	5.76	59.71	1,697,200	101,343,100
GUNKUL-R	10.26	5.42	16,693,500	90,403,570
GULF	7.74	51.20	1,705,100	87,304,075
KBANK-R	5.48	152.48	567,000	86,454,500
MINT-R	6.28	31.30	2,726,600	85,340,450
NL-R	14.07	40.99	2,059,600	84,413,300
PTTEP-R	8.02	166.16	507,100	84,257,850
COM7-R	16.85	33.85	2,243,800	75,946,675
BDMS	7.97	29.10	2,524,800	73,477,925
SCB	4.51	110.23	643,200	70,899,600
OSP-R	33.35	30.69	2,224,900	68,281,875
BCH-R	27.17	18.83	3,572,500	67,283,550
PTT-R	4.79	36.82	1,779,600	65,526,300
SCB-R	4.09	110.61	581,500	64,320,550
SCGP-R	24.51	54.42	1,168,100	63,565,500
MTC-R	20.04	43.04	1,474,800	63,473,000
KTB	10.25	16.56	3,725,800	61,700,510
CPN-R	10.60	68.79	891,900	61,354,800
TRUE-R	10.38	4.60	13,256,200	60,996,226
SCC	8.33	356.70	167,400	59,711,700
EA	9.65	83.31	704,800	58,715,125
GPSC-R	15.61	66.27	868,600	57,560,525
PTTGC-R	16.33	44.76	1,236,600	55,355,600
WHA-R	10.20	3.55	15,367,200	54,551,192
BGRIM-R	13.15	35.90	1,510,600	54,223,275
JMT	6.80	76.29	704,900	53,779,775
BGRIM	12.92	35.89	1,484,200	53,262,075
BTS	20.98	8.53	6,070,400	51,756,455
MINT	3.58	31.61	1,537,500	48,601,825
NL	7.38	40.99	1,080,700	44,294,650
PTTGC	12.92	44.98	974,100	43,816,625
BBL-R	6.75	137.49	295,800	40,669,050
CBG	6.99	99.05	406,100	40,224,525
CRC-R	8.99	40.02	950,400	38,039,025
CPN	6.54	68.85	549,400	37,827,475
STGT-R	33.81	13.36	2,828,100	37,772,400
CRC	8.87	40.20	933,600	37,529,175
BBL	6.09	137.48	266,800	36,680,100
BLA	6.79	32.95	1,107,400	36,492,800
IRPC	25.63	3.31	10,968,700	36,267,854
BH	3.91	216.64	163,900	35,506,600
JMART-R	12.44	51.63	670,800	34,636,475

Source: SET

September 2022

Monday	Tuesday	Wednesday	Thursday	Friday
			1	2
			<ul style="list-style-type: none"> ▪ SABUY XW 5:2 ▪ IRCP ลูกหุ้นเข้า 5,848,402 หุ้น ▪ JKN ลูกหุ้นเข้า 1,319,609 หุ้น ▪ SELIC ลูกหุ้นเข้า 89,286,000 หุ้น 	<ul style="list-style-type: none"> ▪ GAHREIT XD 0.15 บาท ▪ GROREIT XD 0.30 บาท ▪ LANNA XD 1.45 บาท ▪ OR XD 0.35 บาท ▪ PTTGC XD 0.75 บาท
5	6	7	8	9
<ul style="list-style-type: none"> ▪ DRT XD 0.24 บาท ▪ HPF XD 0.113 บาท ▪ M-II XD 0.148 บาท ▪ MJLF XD 0.14 บาท ▪ MNIT XD 0.02 บาท ▪ MNIT2 XD 0.045 บาท ▪ MNRF XD 0.02 บาท ▪ M-STOR XD 0.076 บาท ▪ PB XD 0.86 บาท ▪ TTB XD 0.02 บาท ▪ ALL ลูกหุ้นเข้า 41,489,362 หุ้น ▪ JKN ลูกหุ้นเข้า 2,141,900 หุ้น ▪ SDC ลูกหุ้นเข้า 67,460,316 หุ้น 	<ul style="list-style-type: none"> ▪ BAY XD 0.40 บาท ▪ LUXF XD 0.24 บาท ▪ TTW XD 0.30 บาท 	<ul style="list-style-type: none"> ▪ BBL XD 1.50 บาท ▪ GPSC XD 0.20 บาท ▪ KBANK XD 0.50 บาท ▪ KKP XD 1.75 บาท ▪ LHPF XD 0.06 บาท ▪ LHSC XD 0.05 บาท ▪ QHPF XD 0.11 บาท 	<ul style="list-style-type: none"> ▪ AFC XD 0.14 บาท ▪ BPP XD 0.40 บาท ▪ HTC XD 0.55 บาท ▪ NSI XD 2.50 บาท ▪ SSPF XD 0.154 บาท ▪ SUSCO XD 0.12 บาท ▪ TPIPP XD 0.12 บาท 	<ul style="list-style-type: none"> ▪ EASTW XD 0.12 บาท ▪ EGCO XD 3.25 บาท ▪ RATCH XD 0.80 บาท
12	13	14	15	16
	<ul style="list-style-type: none"> ▪ AYUD XD 5.14 บาท ▪ HMPRO XD 0.17 บาท ▪ MST XD 0.33 บาท ▪ TIPH XD 0.50 บาท 	<ul style="list-style-type: none"> ▪ BANPU XD 0.45 บาท ▪ BDMS XD 0.30 บาท 		
19	20	21	22	23
	<ul style="list-style-type: none"> ▪ WAVE XR : @ 0.10 บาท ▪ WAVE XW 3:1 		<ul style="list-style-type: none"> ▪ ABM XR 3:1 @ 1.80 บาท ▪ ABM XW 2:1 ▪ CIG XR 1:2 @ 0.50 บาท 	
26	27	28	29	30
				<ul style="list-style-type: none"> ▪ THANA XR 10:1 @ 2.85 บาท



October 2022

Monday	Tuesday	Wednesday	Thursday	Friday
3	4	5	6	7
				<ul style="list-style-type: none"> TPS XW 4:1
10	11	12	13	14
<ul style="list-style-type: none"> PJW XD 0.0025 บาท PJW XD 20:1 		<ul style="list-style-type: none"> TSR XW 2:1 	วันคล้ายวันสวรรคต พระบาทสมเด็จพระบรมชนกาธิเบศร มหาภูมิพลอดุลยเดชมหาราช บรมนาถ บพิตร	วันหยุดพิเศษ (เพิ่มเติม)
17	18	19	20	21
				<ul style="list-style-type: none"> IIG XW 20:1 PSTC XW 3:1
24	25	26	27	28
ชดเชยวันปิยมหาราช				<ul style="list-style-type: none"> GLORY XW 2:1
31				