

Today Selections >> **SOLAR, TASCO, VIH**

| Stock | S | R | Comment |
|--------------|-------|-------|--|
| SOLAR | 1.10 | 1.22 | SOLAR เซ็นสัญญาเป็น Co-Distributor กับพันธมิตร LONGi หวังเป็นผู้นำด้านโซลาร์ |
| TASCO | 16.90 | 17.90 | Q3 เข้าสู่ช่วง high season คาดขายน้ำมันครึ่งปีหลัง 6.3 แสนตัน |
| VIH | 9.35 | 10.10 | ราคา laggard เมื่อเทียบกับกลุ่ม |

Energy crunch

- SET:** คาด SET Index แกว่งตัว Sideways ท่ามกลาง Fund flow ที่มีสัญญาณอ่อนแรงมากขึ้นทั้งในตลาดหุ้นและตลาดตราสารหนี้ รวมถึงตราสาร Futures ที่เห็นการ Short ของนักลงทุนต่างชาติในระดับ 1 หมื่นกว่าสัญญา มา 2 วันติดต่อกัน ส่วนปัจจัยเมื่อคืนวันศุกร์ สหรัฐฯ รายงานตัวเลขตลาดแรงงานในภาพรวมถือว่าใกล้เคียงกับตลาดคาด แต่สิ่งที่น่าสนใจก็คือว่านักลงทุนลดคาดการณ์การขึ้นดอกเบี้ย Fed ที่ 75bps ในการประชุมครั้งถัดไปลงมาเล็กน้อยเหลือความน่าจะเป็น 56% ใน**เชิงกลยุทธ์** ยังคงมองจุดการเข้าเพิ่มน้ำหนักที่เริ่มปลอดภัยจะอยู่ที่บริเวณดัชนี SET 1600-1610 จุดหรือต่ำกว่า ซึ่งหากดัชนีลงมาที่บริเวณดังกล่าวจริง แนะนำทยอยเพิ่มน้ำหนักการลงทุนในหุ้น Top pick ของเราประจำเดือนนี้ ซึ่งได้แก่
 - กลุ่มหุ้น Domestic play ที่ราคายังคง Laggard เช่น ธนาकर (BBL, KBANK, SCB) และกลุ่มสื่อฯ (BEC, ONEE, PLANB)
 - กลุ่มสื่อสารที่ราคาหุ้นปรับลงจน Valuation อยู่ในระดับน่าสนใจ (ADVANC, DTAC, TRUE)
 - กลุ่มโรงพยาบาลขนาดกลาง-เล็กที่ได้ประโยชน์จากนโยบายการขึ้นค่าแรงขั้นต่ำ (CHG, PRINC, RJH)
 - กลุ่มหุ้นส่งออกอาหาร-เกษตรที่ได้ประโยชน์จากเงินบาทอ่อนค่า และเห็นยอดการส่งออกเติบโตต่อเนื่อง (ASIAN, TU, GFPT, TFG)
- Energy crisis:** สำหรับปัจจัยเฝ้าระวังที่เกิดขึ้นล่าสุดเมื่อช่วงสุดสัปดาห์ที่ผ่านมาได้แก่การตอบโต้กันไปมาระหว่างชาติ G7 กับทางด้านรัสเซีย โดยมีจุดเริ่มต้นจากการที่รัฐมนตรีคลังของกลุ่มประเทศ G7 มีมติกำหนดเพดานราคาน้ำมันของรัสเซีย ซึ่งได้รับการตอบโต้โดยทันทีจากบริษัท Gazprom ของรัสเซียว่าจะยังคงปิดท่อส่งก๊าซ Nord Stream 1 ต่อไปอย่างไม่มีกำหนด ปัจจัยดังกล่าวสร้างความกังวลให้กับนักลงทุนว่าวิกฤติพลังงานโดยเฉพาะในยุโรปจะยังคงลากยาวออกไป จนเพิ่มความเสี่ยงต่อผลกระทบทางด้านเศรษฐกิจของยุโรปเป็นวงกว้าง **ทำให้ล่าสุดเข้าวันนี้ดัชนี Euro Stoxx 50 futures ปรับตัวลงแล้วกว่า 3%** ส่วนผลกระทบทางอ้อมที่จะเกิดขึ้นต่อประเทศอื่นๆคือแรงกดดันเงินเฟ้อสูงที่มีโอกาสลากยาวต่อไปเช่นเดียวกัน ทั้งนี้ **ในส่วนของต้นทุนพลังงานที่คาดว่าจะยังคงอยู่ในระดับสูงต่อไปนี้ ประเมินว่าจะทำให้การฟื้นตัวของธุรกิจที่ใช้พลังงานเป็นต้นทุนหลักอย่างเช่นกลุ่มโรงไฟฟ้า SPP มีการฟื้นตัวของกำไรที่ล่าช้าออกไปได้**
- Factors:** สำหรับปัจจัยสำคัญอื่นที่แนะนำติดตามในสัปดาห์นี้ ได้แก่
 - รายงานตัวเลขเงินเฟ้อของไทยประจำเดือนส.ค.ในวันนี้. ซึ่งล่าสุดตลาดคาดการณ์ Headline และ Core ขยายตัวที่ระดับ 7.9% YoY และ 3.3% YoY ตามลำดับ หากตัวเลข Headline จริงออกมาในระดับ 8% ขึ้นไป / กลับมาขยายตัวเป็นบวก MoM อีกครั้ง มองจะเป็นปัจจัยสร้างความตกใจให้กับตลาดได้ เนื่องจากอาจปลงความเชื่อของนักลงทุนบางคนที่เคยมองว่าเงินเฟ้อของไทยปรับตัว Peak out ไปแล้ว
 - การประชุมกลุ่ม OPEC+ ในวันนี้ ซึ่งต้องติดตามว่าสุดท้ายแล้วซาอุดีอาระเบียจะสนับสนุนประเทศสมาชิกให้หันมาร่วมมือกันลดกำลังการผลิตเพิ่มเติมได้หรือไม่

(อ่านรายละเอียดต่อหน้าหลัง)

แนวรับ 1,604 แนวต้าน 1,635

บทวิเคราะห์วันนี้

- TSR (ขาย ราคาเป้าหมาย 5.80 บาท) กำไรไตรมาส 2 ไม่ได้ดำเนินเด่น มองครึ่งปีหลังทรงตัว**

Market Summary

| | Closed | +/- | %Chg |
|---------------------|-----------|----------|--------|
| SET | 1,622.15 | + 0.20 | + 0.01 |
| SET50 | 983.99 | - 0.56 | - 0.06 |
| SET100 | 2,228.64 | + 0.25 | + 0.01 |
| Mai | 634.11 | - 0.09 | - 0.01 |
| Dow Jones | 31,318.44 | -337.98 | -1.07 |
| Nasdaq | 11,630.86 | -154.27 | -1.31 |
| Nikkei | 27,650.84 | - 10.63 | - 0.04 |
| Hang Seng | 19,452.09 | - 145.22 | - 0.74 |
| SET Mkt. Cap (Btmn) | 19,577.15 | | |
| SET Turnover (Btmn) | 61,344.55 | | |
| PER(x) | 17.88 | | |

Stock Top Active

| PTTEP | IVL | BANPU | KBANK | CPALL |
|-------|-----|-------|-------|-------|
|-------|-----|-------|-------|-------|

Sector Top Active

| ENERG | BANK | COMM |
|-------|------|------|
|-------|------|------|

Investors Data – SET (Btmn)

| 2 Sep.22 | Buy | Sell | Net |
|-------------|--------|--------|--------|
| Institution | 4,872 | 5,246 | -375 |
| Proprietary | 6,437 | 6,081 | 356 |
| Foreign | 28,899 | 31,088 | -2,189 |
| Local | 21,137 | 18,929 | 2,208 |
| 1-2 Sep.22 | Buy | Sell | Net |
| Institution | 9,809 | 12,417 | -2,609 |
| Proprietary | 14,335 | 13,395 | 940 |
| Foreign | 65,399 | 70,852 | -5,453 |
| Local | 51,213 | 44,091 | 7,122 |

Commodities

| | 2 Sep.22 | 1 Sep.22 | Chg | %Chg |
|----------------------|----------|----------|--------|-------|
| Bt/US\$ | 36.67 | 36.71 | -0.04 | -0.11 |
| US\$/Yuan | 6.899 | 6.906 | -0.01 | -0.10 |
| US Bond Yield 10y(%) | 3.199 | 3.248 | -0.05 | -1.51 |
| Brent Oil (US\$/bbl) | 93.02 | 92.36 | +0.66 | +0.71 |
| Nymex Oil (US\$/bbl) | 86.87 | 86.61 | +0.26 | +0.30 |
| Gold Spot (US\$/oz) | 1,711.40 | 1,695.30 | +16.10 | +0.95 |
| Baltic Dry Index | 1,086.00 | 1,002.00 | +84.00 | +8.38 |
| Dollar Index (DXYO) | 109.89 | 109.63 | +0.26 | +0.23 |

Today's Event

- DRT XD** 0.24 บาท
- HPF XD** 0.113 บาท
- M-II XD** 0.148 บาท
- MJLF XD** 0.14 บาท
- MNIT XD** 0.02 บาท
- MNIT2 XD** 0.045 บาท

(อ่านรายละเอียดต่อหน้าหลัง)


 นุตชาติ เมฆาสิลู
 CFA, FRM (ID: 31379)
 E-mail: nuttachart@trinitythai.com

บริษัทหลักทรัพย์ ทรินิตี้ จำกัด, 179 อาคารบางกอก ซิตี้ ทาวเวอร์ ชั้น 25-26, 29 ถนนสาทรใต้ เขตสาทร กรุงเทพฯ 10120 โทรศัพท์ 0-2088-9100 โทรสาร 0-2088-9399

รายงานฉบับนี้จัดทำขึ้นโดยข้อมูลเท่าที่ปรากฏและเชื่อว่าเป็นที่น่าเชื่อถือได้แต่ไม่ถือเป็นการยืนยันความถูกต้องและความสมบูรณ์ของข้อมูลนั้นๆ โดยบริษัทหลักทรัพย์ ทรินิตี้ จำกัด ผู้จัดทำขอสงวนสิทธิ์ในการเปลี่ยนแปลงความเห็นหรือประมาณการต่างๆ ที่ปรากฏในรายงานฉบับนี้โดยไม่ต้องแจ้งล่วงหน้า รายงานฉบับนี้มีวัตถุประสงค์เพื่อใช้ประกอบการตัดสินใจของนักลงทุน โดยไม่ได้เป็นการชี้แนะหรือชักชวนให้ นักลงทุนทำการซื้อหรือขายหลักทรัพย์ หรือตราสารทางการเงินใดๆ ที่ปรากฏในรายงาน

Strategy

- 3) การประชุมธนาคารกลางยุโรป (ECB) ในวันที่ 9 ก.ย. ซึ่ง ณ ขณะนี้ ตลาดคาดการณ์การขึ้นดอกเบี้ยที่ระดับ 50-75 bps มองเป็นปัจจัยที่จะมีอิทธิพลต่อค่าเงิน EURUSD ในระยะสั้น

ณัฐชาติ เมฆมาลิน, CFA, FRM
เลขทะเบียนนักวิเคราะห์: 031379
nuttachart@trinitythai.com

Fund Flow

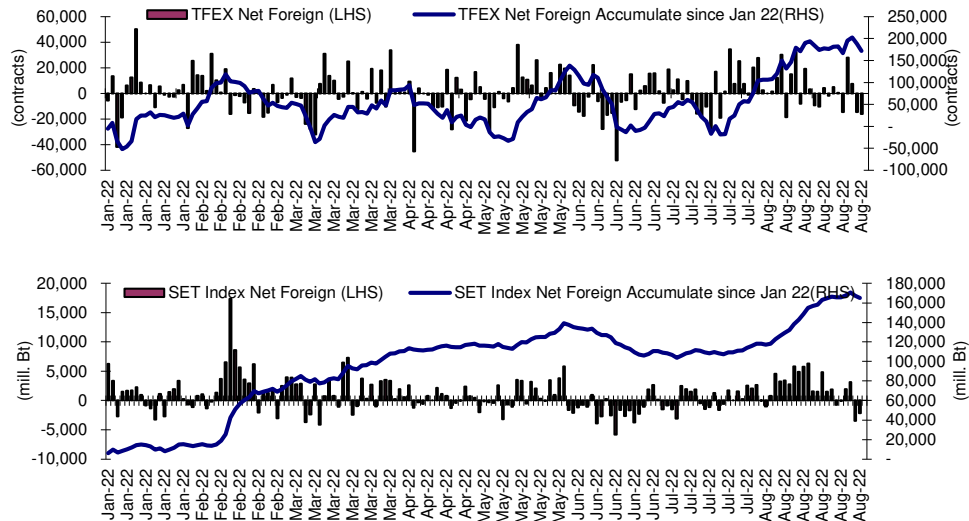
Foreign Portfolio Investment in Equities (Asia ex. Japan)

Unit : US\$ mn

| | As at | Day | WTD Net | MTD Net | YTD Net |
|-------------|--------|--------|----------|----------|-----------|
| India | 1-Sep | -289.3 | 502.8 | -289.3 | -21,218.4 |
| Indonesia | 2-Sep | 62.3 | 163.4 | 88.1 | 4,714.8 |
| Malaysia | 1-Sep | -20.1 | 42.6 | -20.1 | 1,928.7 |
| Philippines | 2-Sep | 1.5 | -2.3 | 3.5 | -1,004.7 |
| South Korea | 2-Sep | -183.5 | 133.1 | -496.5 | -12,208.5 |
| Sri Lanka | 2-Sep | 1.5 | 4.5 | 1.8 | -2.2 |
| Taiwan | 2-Sep | -460.1 | -3,039.6 | -1,617.8 | -40,437.2 |
| Thailand | 2-Sep | -59.7 | -7.8 | -148.4 | 5,024.5 |
| Vietnam | 31-Aug | -8.3 | -22.5 | 77.0 | 58.4 |

Source: Bloomberg

Net Foreign



Indicators to watch

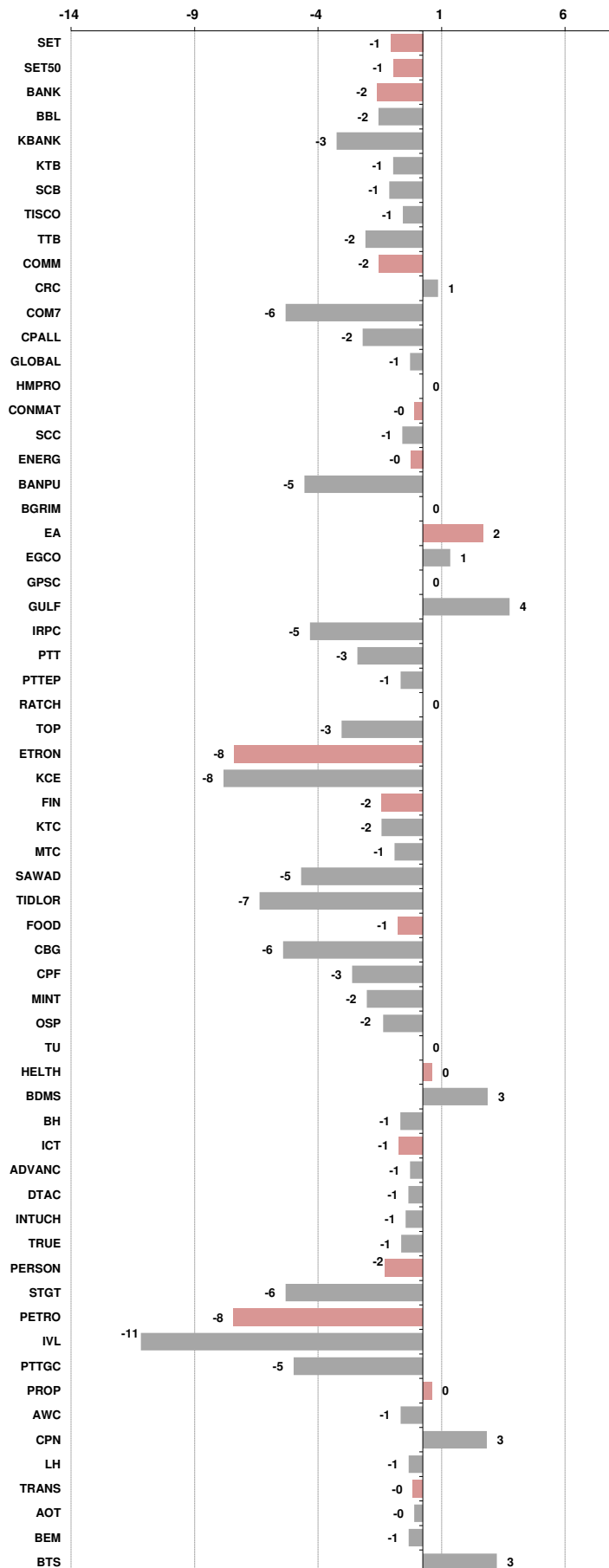
| | Last | Previous | % chg | 1W Prior | 1M Prior | Remark |
|----------------------------|--------|----------|--------|----------|----------|--------|
| VIX Index | 23.36 | 23.03 | 1.4% | -7.7% | -13.3% | - |
| Ted Spread | 0.32 | 0.39 | -16.5% | -22.1% | -45.1% | + |
| TTF (Thai Trust Fund) | 11.27 | 11.25 | 0.2% | 0.4% | 6.1% | + |
| U.S.Dollar Index | 109.88 | 109.63 | 0.2% | 1.3% | 3.3% | - |
| U.S.Bond Yield | 3.20 | 3.26 | -1.8% | 5.4% | 18.0% | - |
| US Coal Index | 7.5 | 6.87 | 9.2% | 39.9% | 58.2% | + |
| Emerging Asia Index (MXMS) | 535.73 | 537.82 | -0.4% | 0.2% | -4.5% | - |

Source: Bloomberg, Aspen

Price performance of Stock in SET50 (for weekly: 2 Sep 2022 - 26 Aug 2022)

| Stock | 2-Sep-22 | %YTD | %-1W | %-1M | %-3M | %-6M | %-12M |
|--------|-----------|------|------|------|------|------|-------|
| SET | 1,622.15 | -2 | -1 | 2 | -2 | -4 | -2 |
| SET50 | 983.99 | -1 | -1 | 2 | -1 | -4 | -1 |
| BANK | 381.33 | -8 | -2 | 5 | 2 | -11 | 6 |
| BBL | 136.50 | 12 | -2 | 3 | 5 | 1 | 19 |
| KBANK | 152.00 | 7 | -3 | 5 | 4 | -5 | 23 |
| KTB | 16.40 | 24 | -1 | 4 | 9 | 19 | 48 |
| SCB | 109.00 | -14 | -1 | 8 | -1 | -13 | 3 |
| TISCO | 92.50 | -4 | -1 | 3 | 2 | -6 | -1 |
| TTB | 1.26 | -14 | -2 | 8 | 2 | -7 | 18 |
| COMM | 35,563.47 | -4 | -2 | 2 | -6 | -12 | -9 |
| CRC | 40.75 | 27 | 1 | 9 | 8 | 5 | 17 |
| COM7 | 34.00 | -19 | -6 | 5 | -6 | -17 | -3 |
| CPALL | 60.00 | 2 | -2 | 0 | -8 | -12 | -6 |
| GLOBAL | 19.40 | -3 | -1 | 3 | -9 | -3 | -9 |
| HMPRO | 13.80 | -5 | 0 | 2 | -5 | -14 | -2 |
| CONMAT | 9,385.24 | -7 | 0 | 1 | -2 | -6 | -14 |
| SCC | 357.00 | -8 | -1 | -2 | -3 | -8 | -16 |
| ENERG | 25,348.30 | 3 | 0 | 4 | -1 | -2 | 6 |
| BANPU | 13.90 | 31 | -5 | 6 | 10 | 15 | 26 |
| BGRIM | 36.50 | -10 | 0 | -6 | 3 | 7 | -18 |
| EA | 84.00 | -13 | 2 | 2 | -6 | -12 | 28 |
| EGCO | 182.50 | 4 | 1 | -2 | 1 | 1 | 2 |
| GPSC | 67.00 | -25 | 0 | -3 | 0 | -8 | -19 |
| GULF | 51.50 | 13 | 4 | 8 | 8 | 2 | 25 |
| IRPC | 3.34 | -13 | -5 | 0 | -3 | -11 | -16 |
| PTT | 36.75 | -3 | -3 | 4 | -3 | -8 | -3 |
| PTTEP | 166.50 | 41 | -1 | 5 | 0 | 11 | 51 |
| RATCH | 43.25 | -4 | 0 | 12 | 6 | -5 | -7 |
| TOP | 58.75 | 19 | -3 | 15 | 1 | 8 | 19 |
| ETRON | 6,858.24 | 4 | -8 | 1 | 32 | 25 | -28 |
| KCE | 51.25 | -42 | -8 | -21 | -22 | -12 | -35 |
| FIN | 4,889.08 | -12 | -2 | -1 | -8 | -11 | -12 |
| KTC | 59.00 | 0 | -2 | 2 | -4 | -7 | -11 |
| MTC | 43.25 | -26 | -1 | -11 | -12 | -16 | -30 |
| SAWAD | 48.25 | -22 | -5 | -5 | -12 | -16 | -32 |
| TIDLOR | 28.25 | -23 | -7 | -3 | -15 | -25 | -29 |
| FOOD | 13,091.20 | -2 | -1 | 1 | -2 | -2 | -6 |
| CBG | 100.00 | -16 | -6 | -12 | -9 | -7 | -26 |
| CPF | 25.50 | 0 | -3 | 1 | -2 | 2 | -5 |
| MINT | 32.25 | 12 | -2 | -4 | -6 | 3 | -1 |
| OSP | 30.75 | -10 | -2 | -3 | -11 | -18 | -12 |
| TU | 17.40 | -11 | 0 | 6 | -1 | -13 | -16 |
| HELTH | 7,315.96 | 27 | 0 | 6 | 11 | 22 | 30 |
| BDMS | 29.25 | 27 | 3 | 8 | 14 | 22 | 26 |
| BH | 217.00 | 54 | -1 | 18 | 25 | 30 | 63 |
| ICT | 169.72 | -12 | -1 | -3 | -13 | -18 | 5 |
| ADVANC | 191.50 | -17 | -1 | -5 | -12 | -19 | 2 |
| DTAC | 43.00 | -6 | -1 | -8 | -4 | -10 | 9 |
| INTUCH | 71.75 | -11 | -1 | 0 | 0 | -7 | -15 |
| TRUE | 4.54 | -5 | -1 | -7 | 0 | -12 | 34 |
| PERSON | 125.33 | -44 | -2 | -9 | -21 | -35 | -52 |
| STGT | 13.60 | -55 | -6 | -19 | -31 | -47 | -63 |
| PETRO | 978.58 | -13 | -8 | -3 | -11 | -11 | -15 |
| IVL | 40.75 | -6 | -11 | -8 | -18 | -13 | -4 |
| PTTGC | 45.25 | -23 | -5 | 0 | -6 | -13 | -29 |
| PROP | 250.45 | 5 | 0 | 4 | 3 | 1 | 11 |
| AWC | 5.50 | 19 | -1 | 8 | 10 | 10 | 32 |
| CPN | 69.25 | 23 | 3 | 5 | 10 | 23 | 31 |
| LH | 8.75 | -1 | -1 | 1 | -2 | -9 | 6 |
| TRANS | 361.55 | 8 | 0 | 1 | 0 | 6 | 2 |
| AOT | 72.25 | 18 | 0 | 2 | 4 | 15 | 15 |
| BEM | 8.75 | 4 | -1 | 0 | -3 | -2 | 2 |
| BTS | 8.60 | -8 | 3 | -1 | -2 | -10 | -9 |

1 Week Performance





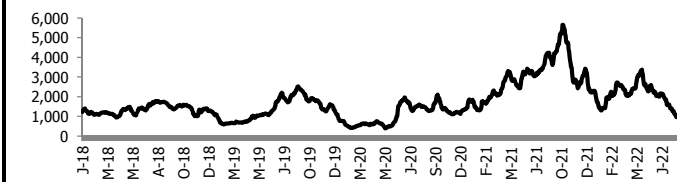
อัตราแลกเปลี่ยนวันนี้* 36.67 Change -0.04

*เปรียบเทียบ Transaction ล่าสุดกับก่อนหน้า (โดยไม่แยกว่าเป็นของ off-shore หรือ on-shore)

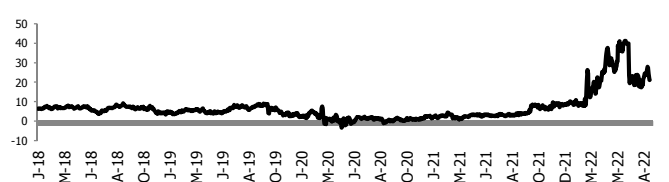
| สินค้า | ดัชนีราคา | ปิดล่าสุด | ก่อนหน้า | ราคาปิดล่าสุด | ก่อนหน้า | เปลี่ยน +/- | % | หลักทรัพย์ที่เกี่ยวข้อง |
|---------------------------|---------------------------------------|--------------|-----------|---------------|----------|-------------|-------|--------------------------------------|
| เรือ <i>ปรับปรุ</i> | Baltic Dry Index (spot) | 2-Sep-22 | 1-Sep-22 | 1,086 | 1,002 | +84.00 | 8.4% | PSL, TTA |
| | BHSI (Handy Size) | 2-Sep-22 | 1-Sep-22 | 869 | 902 | -33.00 | -3.7% | |
| ยาง | (US Cents/kg) | 2-Sep-22 | 1-Sep-22 | 146.90 | 149.60 | -2.70 | -1.8% | STA, TRUBB |
| | น้ำตาล | (Cent/Pound) | 2-Sep-22 | 1-Sep-22 | 18.15 | 17.99 | +0.16 | 0.9% |
| ถั่วเหลือง | (Cent\$/Bushel) | 2-Sep-22 | 1-Sep-22 | 1,420.50 | 1,399.75 | +20.75 | 1.5% | TVO |
| น้ำมันปาล์ม | (US\$/ton) | 2-Sep-22 | 1-Sep-22 | 3,915.00 | 3,931.00 | -16.00 | -0.4% | CPI, LST, UPOIC, UVAN |
| สังกะสี | (US\$/ton) | 2-Sep-22 | 1-Sep-22 | 3,233.50 | 3,454.00 | -220.50 | -6.4% | PDI |
| ทองคำ | (US\$/oz) | 2-Sep-22 | 1-Sep-22 | 1,709.80 | 1,696.60 | +13.20 | 0.8% | THL (Source:Aspen) |
| SPDR Gold Trust | (ton) | 2-Sep-22 | 1-Sep-22 | 973.08 | 973.37 | -0.29 | 0.0% | |
| น้ำมันดิบ <i>ทุกวัน</i> | WTI (US\$/barrel) | 2-Sep-22 | 1-Sep-22 | 88.87 | 86.61 | +2.26 | 2.6% | PTT, PTTEP, TOP, PTTGC, BCP |
| | Brent (US\$/barrel) | 2-Sep-22 | 1-Sep-22 | 93.02 | 92.36 | +0.66 | 0.7% | (Source:Aspen) |
| ค่าการกลั่น <i>ทุกวัน</i> | GRM (US\$/barrel) | 2-Sep-22 | 1-Sep-22 | 19.87 | 21.20 | -1.33 | -6.3% | BCP, IRPC, PTTGC and TOP (Bloomberg) |
| น้ำมันทำความร้อน | Heating Oil (cent/gallon) | 2-Sep-22 | 1-Sep-22 | 329.05 | 327.37 | +1.68 | 0.5% | BCP, IRPC, PTTGC and TOP (Bloomberg) |
| | Natural Gas(\$/MMBtu) | 2-Sep-22 | 1-Sep-22 | 8.96 | 9.19 | -0.23 | -2.5% | PTTEP, PTT, BANPU (Bloomberg) |
| ปิโตรเคมี | Naphtha (US\$/MT) | 2-Sep-22 | 1-Sep-22 | 667.75 | 655.50 | +12.25 | 1.9% | PTTGC, SCC (เป็นต้นทุน) |
| | Ethylene (US\$/MT) | 26-Aug-22 | 19-Aug-22 | 835 | 795 | +40.00 | 5.0% | PTTGC, SCC, IRPC (Bloomberg) |
| <i>ทุกสัปดาห์</i> | Propylene (US\$/MT) | 26-Aug-22 | 19-Aug-22 | 860 | 885 | -25.00 | -2.8% | PTTGC, SCC, IRPC |
| เหล็ก | HRC (US\$/ton) ริดร้อน | 2-Sep-22 | 1-Sep-22 | 780.0 | 781.0 | -1.00 | -0.1% | (Source:Bloomberg) |
| ถ่านหิน | NEX (US\$/ton) | 2-Sep-22 | 26-Aug-22 | 440.82 | 452.96 | -12.14 | -2.7% | BANPU, LANNA, UMS |
| อาหาร | ไก่ (บาท/กก.) | 31-Aug-22 | 31-Jul-22 | 47.00 | 45.00 | +2.00 | 4.4% | CPF, GFPT (Source: CPF) |
| | <i>ทุกเดือน</i> กุ้งVannamei(บาท/กก.) | 31-Aug-22 | 31-Jul-22 | 155 | 165 | -10.00 | -6.1% | CPF, CFRESH, SSF, ASIAN, TU |
| | <i>ทุกเดือน</i> สุกร (บาท/กก.) | 31-Aug-22 | 31-Jul-22 | 104 | 101 | +3.00 | 3.0% | CPF |

กราฟแสดงแนวโน้มราคา

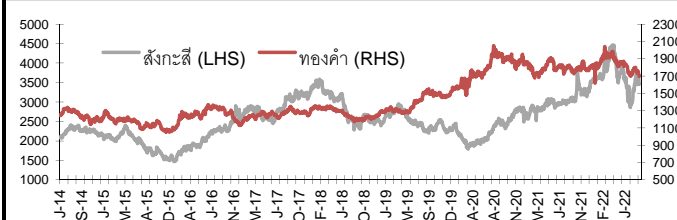
ค่าระวางเรือ (Baltic dry Index)



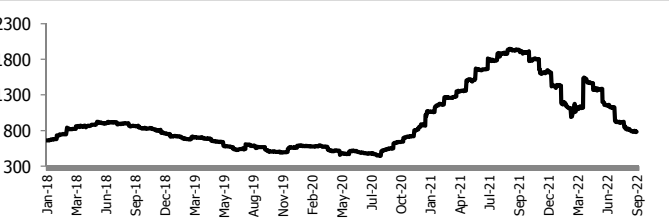
ค่าการกลั่น GRM (US\$/barrel)



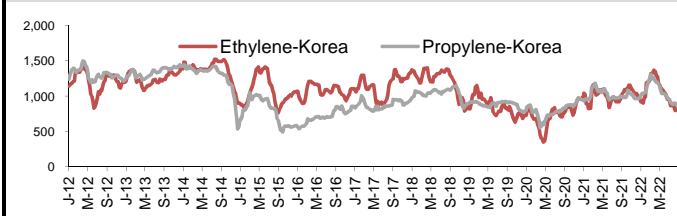
สังกะสี ทองคำ : PDI



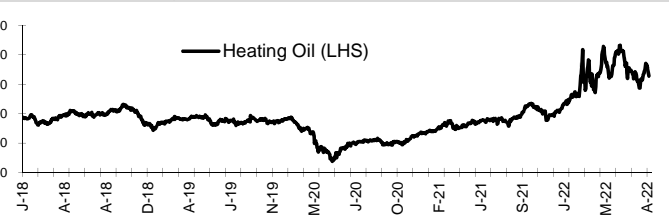
เหล็กริดร้อน



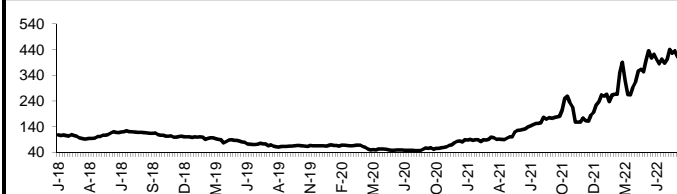
Ethylene-Korea vs Propylene-Korea (US\$/MT)



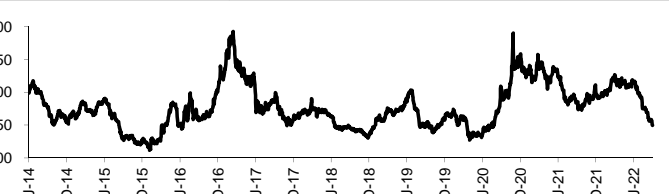
Bunker /Heating Oil Price (USD/ton)



ถ่านหิน (Nexcastle Export Index US\$/ton)



ราคายาง (US Cents/kg)



ที่มา: CPF, BANPU, Bloomberg and Aspen



NVDR Trading Data by Stock : 5 Sep 2022

| STOCK | Net Buy ซื้อสุทธิ | | | | | |
|-----------|--------------------------------|--------|--------|--------|--------|--------------|
| | Value (Btm) : มูลค่า (ล้านบาท) | | | | | |
| | 2 Sep | 1 Sep | 31 Aug | 30 Aug | 29 Aug | Total 5 Days |
| 1 TOP | 282.4 | 475.5 | 276.4 | 55.9 | 174.4 | 1,264.7 |
| 2 JMT | 192.2 | -39.3 | 108.1 | 79.0 | 100.7 | 440.7 |
| 3 KCE | 170.7 | -4.5 | -48.1 | 8.6 | 32.9 | 159.6 |
| 4 BH | 151.4 | 91.9 | -2.4 | 742.0 | 475.5 | 1,458.3 |
| 5 COM7 | 120.1 | 167.8 | 110.0 | 110.9 | 95.6 | 604.4 |
| 6 BBL | 103.5 | -286.6 | -122.9 | 12.6 | -15.6 | -309.0 |
| 7 MINT | 67.0 | 125.4 | 87.9 | 136.0 | -101.2 | 315.1 |
| 8 IVL | 60.6 | 75.5 | 153.1 | -195.8 | -256.7 | -163.3 |
| 9 BANPU-W | 56.9 | 50.5 | 61.8 | 46.2 | 148.4 | 363.8 |
| 10 FORTH | 54.7 | -13.9 | 84.6 | 2.3 | -20.8 | 106.9 |
| 11 BCP | 52.8 | 56.0 | 30.5 | 103.5 | -3.0 | 239.8 |
| 12 DELTA | 52.7 | 44.1 | 538.4 | 119.8 | -362.7 | 392.2 |
| 13 MBK | 43.3 | -7.0 | -17.8 | 16.3 | -11.0 | 23.8 |
| 14 TIPH | 43.0 | 53.2 | 48.0 | 33.7 | 3.1 | 181.1 |
| 15 WHA | 41.3 | 55.3 | 42.0 | -33.6 | 42.3 | 147.2 |
| 16 PTTEP | 38.8 | 41.1 | -457.4 | -545.7 | 97.6 | -825.7 |
| 17 SPRC | 32.0 | 117.5 | -11.2 | 70.2 | 48.3 | 256.9 |
| 18 KKP | 30.8 | -26.1 | -23.9 | -129.0 | -19.2 | -167.4 |
| 19 TISCO | 29.5 | 21.4 | -57.4 | 21.1 | 65.7 | 80.3 |
| 20 TFG | 28.0 | 14.0 | -7.1 | 53.1 | 6.2 | 94.2 |
| 21 LH | 27.8 | 114.7 | 65.3 | 138.4 | 42.4 | 388.6 |
| 22 AWC | 25.5 | 13.5 | 7.8 | 33.9 | 16.7 | 97.4 |
| 23 ESSO | 25.3 | 117.4 | 89.2 | 56.3 | 42.6 | 330.9 |
| 24 TTB | 23.9 | 40.7 | -27.4 | 19.9 | 7.1 | 64.3 |
| 25 PLANB | 22.9 | 16.4 | -1.9 | 8.5 | 10.8 | 56.6 |
| 26 HANA | 21.6 | -84.0 | -28.2 | -26.9 | -129.4 | -246.9 |
| 27 BANPU | 21.0 | 119.0 | 114.2 | -212.1 | 271.3 | 313.4 |
| 28 AMATA | 20.8 | 65.0 | -7.6 | -1.8 | 10.9 | 87.2 |
| 29 TAKUNI | 18.7 | -28.0 | 6.4 | -21.2 | 34.8 | 10.6 |
| 30 TU | 18.6 | -9.2 | 23.6 | 56.9 | 68.3 | 158.2 |

| STOCK | Net Sell ขายสุทธิ | | | | | |
|--------|--------------------------------|--------|---------|--------|--------|--------------|
| | Value (Btm) : มูลค่า (ล้านบาท) | | | | | |
| | 2 Sep | 1 Sep | 31 Aug | 30 Aug | 29 Aug | Total 5 Days |
| PTT | -330.0 | -441.5 | -801.1 | 141.9 | -117.1 | -1,547.8 |
| SCC | -302.1 | -195.9 | 55.9 | 6.0 | -84.8 | -520.9 |
| KBANK | -295.4 | -77.0 | 1,431.5 | 213.0 | -77.2 | 1,194.9 |
| GULF | -255.6 | 14.3 | 155.5 | 74.4 | -70.3 | -81.7 |
| MTC | -186.5 | -81.8 | 78.9 | 33.5 | 41.3 | -114.5 |
| ADVANC | -182.3 | -204.1 | 15.6 | -99.5 | -301.7 | -772.1 |
| BLA | -179.8 | -79.7 | -63.1 | -40.7 | 300.7 | -62.6 |
| SCB | -173.6 | -284.3 | -267.6 | -99.8 | -204.6 | -1,029.9 |
| BDMS | -108.8 | -808.2 | -896.9 | 77.8 | -88.9 | -1,825.0 |
| GUNKUL | -97.1 | 40.8 | 25.2 | -3.9 | -4.8 | -39.9 |
| OR | -96.8 | 30.9 | 69.6 | 0.7 | -35.4 | -31.0 |
| PTTGC | -93.0 | -172.3 | -65.5 | -125.1 | -181.3 | -637.2 |
| BTS | -89.3 | -38.3 | -45.9 | -26.7 | -58.0 | -258.1 |
| KTC | -84.1 | -8.1 | 103.5 | -39.0 | -111.2 | -139.0 |
| JMART | -80.4 | -5.8 | -15.2 | -8.9 | -49.7 | -160.0 |
| STGT | -72.0 | -66.5 | 66.2 | -51.8 | -43.4 | -167.5 |
| GPSC | -71.4 | -87.8 | 43.2 | -9.1 | -6.9 | -132.0 |
| BCH | -69.3 | -26.7 | -258.9 | 15.9 | 66.7 | -272.2 |
| CRC | -69.0 | 35.8 | 54.6 | 34.8 | 48.6 | 104.9 |
| AOT | -60.0 | -120.9 | -87.4 | -59.0 | -175.5 | -502.8 |
| CPN | -45.6 | -83.7 | 25.6 | 43.0 | 103.4 | 42.6 |
| SCGP | -43.8 | 33.6 | 27.5 | 35.1 | -40.9 | 11.5 |
| CBG | -42.6 | -110.9 | 6.7 | -175.9 | -90.5 | -413.2 |
| BEM | -30.4 | -37.7 | -114.0 | -15.9 | 4.9 | -193.1 |
| EGCO | -29.8 | -66.4 | -28.5 | -59.7 | -53.7 | -238.2 |
| IRPC | -29.4 | -54.3 | -14.7 | 7.6 | 9.2 | -81.5 |
| DITTO | -28.2 | -2.8 | -4.2 | 1.5 | -16.0 | -49.8 |
| STA | -27.1 | -63.5 | 49.3 | -1.4 | -5.8 | -48.5 |
| SAT | -22.5 | -13.0 | -1.4 | -9.8 | 5.3 | -41.4 |
| LANNA | -22.1 | 1.1 | -41.1 | -21.7 | 67.8 | -15.9 |

| STOCK | MONTH TO DATE (Bt m) ยอดซื้อขายสุทธิเดือน กันยายน 65 | |
|---------|---|----------------|
| | 1 - 2 Sep 22 | |
| | TOTAL NET BUY | TOTAL NET SELL |
| TOP | 757.9 | BDMS -917.0 |
| COM7 | 288.0 | PTT -771.5 |
| BH | 243.3 | SCC -498.0 |
| MINT | 192.4 | SCB -457.9 |
| KCE | 166.2 | ADVANC -386.4 |
| JMT | 152.9 | KBANK -372.3 |
| SPRC | 149.6 | CPALL -326.9 |
| ESSO | 142.7 | MTC -268.3 |
| LH | 142.5 | PTTGC -265.2 |
| BANPU | 139.9 | BLA -259.5 |
| IVL | 136.0 | GULF -241.3 |
| BCP | 108.8 | BBL -183.1 |
| BANPU-W | 107.4 | AOT -180.9 |
| DELTA | 96.8 | EA -162.0 |
| WHA | 96.6 | GPSC -159.2 |
| TIPH | 96.3 | CBG -153.5 |
| AMATA | 85.8 | STGT -138.5 |
| RATCH | 83.6 | CPN -129.4 |
| PTTEP | 79.9 | BTS -127.6 |
| TTB | 64.6 | EGCO -96.2 |
| CHG | 61.2 | BCH -96.0 |
| TISCO | 50.9 | KTC -92.2 |
| RCL | 49.6 | STA -90.6 |
| TLI | 43.4 | JMART -86.3 |
| MEGA | 42.8 | IRPC -83.7 |
| TFG | 42.0 | BGRIM -80.6 |
| JTS | 41.0 | INTUCH -73.1 |
| FORTH | 40.9 | DTAC -72.2 |
| PLANB | 39.3 | BEM -68.1 |
| AWC | 39.0 | OR -65.9 |

| Total NVDR Trading (Bt m) | Date 2 Sep 22 | Net (Bt M) |
|---------------------------|---------------|--------------------------|
| | 28,128.85 | Institutions -374.54 |
| % of SET : | 22.93% | Proprietary +355.54 |
| Total SET Trading Value : | +61,344.55 | Foreign -2,189.22 |
| | | Local Investor +2,208.21 |

| STOCK | YEAR TO DATE Y2022 (Bt m) ยอดซื้อขายสุทธิปี 2565 | | Total Net BUY/SELL Y2021 ยอดซื้อขายสุทธิปี 2564 | |
|-----------|---|----------------|--|---------------------|
| | 4 Jan 22 - 2 Sep 22 | | Value (Btm) : มูลค่า (ล้านบาท) | |
| | TOTAL NET BUY | TOTAL NET SELL | TOTAL NET BUY | TOTAL NET SELL |
| 1 PTTEP | 24,383.7 | SCC -2,561.8 | 1 KBANK | 14,630 CPF -3,810 |
| 2 BDMS | 14,732.2 | TU -2,407.4 | 2 PTTEP | 11,319 STA -2,322 |
| 3 BH | 13,590.2 | PTTGC -2,140.7 | 3 OR | 9,192 BEM -2,290 |
| 4 AOT | 12,727.4 | DTAC -1,981.5 | 4 SCB | 8,832 TU -2,165 |
| 5 KBANK | 10,973.0 | SABUY -1,550.6 | 5 PTTGC | 8,449 SCC -1,794 |
| 6 BANPU | 10,005.5 | KCE -1,348.6 | 6 SCGP | 8,218 INTUCH -1,653 |
| 7 TOP | 9,229.9 | JMART -1,173.0 | 7 PTT | 8,168 CPN -1,651 |
| 8 EA | 8,106.2 | NEX -1,145.8 | 8 ADVANC | 7,132 SAWAD -1,586 |
| 9 CPALL | 7,706.4 | WICE -1,106.7 | 9 IVL | 6,104 HMPRO -1,210 |
| 10 ADVANC | 7,677.4 | GPSC -969.7 | 10 GULF | 5,610 TTW -980 |
| 11 PTT | 6,064.3 | BBL -882.8 | 11 KCE | 5,392 PRM -787 |
| 12 BCP | 5,461.1 | TISCO -834.9 | 12 TOP | 4,885 TQM -717 |
| 13 DELTA | 5,219.6 | JAS -816.2 | 13 EA | 4,454 BLAND -716 |
| 14 IVL | 5,013.9 | TCAP -794.4 | 14 AOT | 4,006 JMART -548 |
| 15 OR | 4,150.9 | BEC -586.2 | 15 TRUE | 3,822 TASC0 -540 |
| 16 HMPRO | 4,105.7 | III -570.3 | 16 IRPC | 3,668 EGCO -485 |
| 17 CPN | 3,443.5 | BAM -566.1 | 17 CBG | 3,584 BGRIM -417 |
| 18 OSP | 3,362.1 | DITTO -561.3 | 18 BANPU | 3,373 RBF -394 |
| 19 CRC | 3,356.4 | RBF -537.2 | 19 TIDLOR | 3,227 AAV -388 |
| 20 SPRC | 3,349.5 | ASK -522.0 | 20 TISCO | 3,125 DOHOME -375 |
| 21 CPF | 3,136.4 | HANA -501.0 | 21 KTB | 3,003 TTB -358 |
| 22 MTC | 2,969.7 | SVI -429.2 | 22 BJC | 2,881 CENTEL -338 |
| 23 KTB | 2,858.0 | JTS -403.5 | 23 MEGA | 2,571 TACC -314 |
| 24 MINT | 2,633.1 | SAT -387.6 | 24 LH | 2,362 TVO -285 |
| 25 AWC | 2,467.5 | VGI -383.2 | 25 BCH | 2,096 BANPU-W4 -274 |
| 26 INTUCH | 2,331.0 | JWD -378.5 | 26 TTA | 2,082 BANPU-W5 -272 |
| 27 ESSO | 2,327.6 | AS -377.8 | 27 STGT | 1,994 GFPT -247 |
| 28 BEM | 2,095.7 | GUNKUL -368.8 | 28 AP | 1,836 BROOK -246 |
| 29 EGCO | 1,974.6 | WORK -368.0 | 29 BH | 1,664 VNT -227 |
| 30 LH | 1,973.3 | STEC -361.0 | 30 JMT | 1,650 PSG -223 |

แบบรายงานการเปลี่ยนแปลงการถือหลักทรัพย์และสัญญาซื้อขายล่วงหน้าของผู้บริหาร (แบบ 59)

| ชื่อผู้บริหาร | วิธีการได้มา/ จำหน่าย | จำนวน (หุ้น) | ราคา (บาท) | มูลค่า (บาท) | ประเภท หลักทรัพย์ | วันที่ได้มา/ จำหน่าย |
|-----------------------------------|--------------------------|-----------------|---------------|-----------------|---|-------------------------|
| CMO นาย กิตติศักดิ์ จำปาทิพย์พงศ์ | ซื้อ | 150,000.00 | 5.28 | 792,000.00 | หุ้นสามัญ | 1/9/2565 |
| DMT นาย สมบัติ พานิชชีวะ | ซื้อ | 50,000.00 | 10.50 | 525,000.00 | หุ้นสามัญ | 1/9/2565 |
| EKH นาย สุทธิพงษ์ ตั้งสัจจะพจน์ | ซื้อ | 25,000.00 | 7.45 | 186,250.00 | หุ้นสามัญ | 1/9/2565 |
| ICC นาย บุญเกียรติ โชควัฒนา | ซื้อ | 560.00 | 32.00 | 17,920.00 | หุ้นสามัญ | 1/9/2565 |
| IP นาย ตฤณวรรณ ธนดิษฐ์พันธ์ | ขาย | 4,100,000.00 | 17.00 | 69,700,000.00 | หุ้นสามัญ | 30/8/2565 |
| KUN นาง ประวีรัตน์ เทวอักษร | ขาย | 500,000.00 | 2.66 | 1,330,000.00 | หุ้นสามัญ | 31/8/2565 |
| KUN นาง ประวีรัตน์ เทวอักษร | ซื้อ | 500,000.00 | 2.60 | 1,300,000.00 | หุ้นสามัญ | 1/9/2565 |
| KUN นาย คุณา เทวอักษร | ขาย | 500,000.00 | 2.66 | 1,330,000.00 | หุ้นสามัญ | 31/8/2565 |
| KUN นาย คุณา เทวอักษร | ซื้อ | 500,000.00 | 2.60 | 1,300,000.00 | หุ้นสามัญ | 1/9/2565 |
| LALIN นาย ไชยวัฒน์ ซาครกุล | ซื้อ | 2,600,000.00 | 8.95 | 23,270,000.00 | หุ้นสามัญ | 1/9/2565 |
| MBAX นาย พิสุทธิ เลิศวิไล | ซื้อ | 27,400.00 | 5.67 | 155,358.00 | หุ้นสามัญ | 1/9/2565 |
| PG นาย บุญเกียรติ โชควัฒนา | โอน | 386,133.00 | - | 386,133.00 | หุ้นสามัญ | 2/9/2565 |
| PG นาย พิรนาถ โชควัฒนา | ซื้อ | 5,500.00 | 7.21 | 39,655.00 | หุ้นสามัญ | 1/9/2565 |
| PSG นาย นพดล อินทกริบ | ซื้อ | 1,500,000.00 | 1.34 | 2,010,000.00 | หุ้นสามัญ | 1/9/2565 |
| S11 นาย คริสโตเฟอร์ เทย์ ชาร์ลส | ซื้อ | 5,200.00 | 5.20 | 27,040.00 | ใบแสดงสิทธิในผลประโยชน์ที่เกิดจากหลักทรัพย์อ้างอิงไทย | 31/8/2565 |
| SABUY นาย จักรกฤฎี พาราพันธกุล | ซื้อ | 13,900.00 | 14.56 | 202,384.00 | ใบสำคัญแสดงสิทธิที่จะซื้อหุ้น | 1/9/2565 |
| SPALI นาง อัจฉรา ตั้งมิตรธรรม | ซื้อ | 200,000.00 | 19.40 | 3,880,000.00 | หุ้นสามัญ | 1/9/2565 |
| SPALI นาย ประทีป ตั้งมิตรธรรม | ซื้อ | 200,000.00 | 19.40 | 3,880,000.00 | หุ้นสามัญ | 1/9/2565 |
| STC นาย สุรสิทธิ์ ชัยตระกูลทอง | ซื้อ | 95,000.00 | 0.77 | 73,150.00 | หุ้นสามัญ | 31/8/2565 |
| STC นาย สุรสิทธิ์ ชัยตระกูลทอง | ซื้อ | 4,000.00 | 0.78 | 3,120.00 | หุ้นสามัญ | 1/9/2565 |
| STP นาย สุรชัย ธราวัฒน์ธรรม | ซื้อ | 7,000.00 | 14.41 | 100,870.00 | หุ้นสามัญ | 1/9/2565 |
| TCMC นาย ทิมล ศรีวิกรม์ | ซื้อ | 107,900.00 | 1.73 | 186,667.00 | หุ้นสามัญ | 1/9/2565 |
| TMW นาย ไพฑูรย์ กัลดเชียว | ซื้อ | 5,100.00 | 33.00 | 168,300.00 | หุ้นสามัญ | 1/9/2565 |
| TSR นาย วชิรินทร์ วัชรธรรม | ซื้อ | 50,000.00 | 6.20 | 310,000.00 | หุ้นสามัญ | 1/9/2565 |
| TSR นาย วชิรินทร์ วัชรธรรม | ซื้อ | 40,000.00 | 6.40 | 256,000.00 | หุ้นสามัญ | 1/9/2565 |
| TSR นาย วชิรินทร์ วัชรธรรม | ซื้อ | 100,000.00 | 6.00 | 600,000.00 | หุ้นสามัญ | 1/9/2565 |
| TSR นาย วชิรินทร์ วัชรธรรม | ซื้อ | 50,000.00 | 6.20 | 310,000.00 | หุ้นสามัญ | 1/9/2565 |
| UTP นาย มงคล มังกกรานก | ซื้อ | 60,000.00 | 16.60 | 996,000.00 | หุ้นสามัญ | 1/9/2565 |
| UVAN นาย อภิรักษ์ วาณิช | ซื้อ | 25,000.00 | 7.36 | 184,000.00 | หุ้นสามัญ | 1/9/2565 |
| WICE นาย ประเสริฐ จิราวิวัฒน์กุล | ซื้อ | 10,000.00 | 13.10 | 131,000.00 | หุ้นสามัญ | 30/8/2565 |

ที่มา : ศูนย์สำรวจตลาดหลักทรัพย์ สำนักงานคณะกรรมการ ก.ล.ด.

แบบรายงานการได้มาหรือจำหน่ายหลักทรัพย์ของกิจการ (246-2)

| ชื่อบริษัท | ชื่อผู้ได้มา/ จำหน่าย | Sell/Buy | ประเภท หลักทรัพย์ | %ได้มา/ จำหน่าย | %หลังได้มา/ จำหน่าย | วันที่ได้มา/ จำหน่าย | หมายเหตุ |
|------------|--|----------|----------------------|--------------------|------------------------|-------------------------|----------|
| CGD | นาย ศตวุธ เศรษฐกุล | จำหน่าย | หุ้น | 10.1348 | 9.8687 | 1/9/2565 | |
| CHIC | นาย อภิรุณ บุญญาพล | ได้มา | หุ้น | 4.9264 | 5.2941 | 1/9/2565 | |
| EFORL | นาง ทิมทพันธ์ ดิพนธ์พงษ์ | จำหน่าย | หุ้น | 10.0053 | 9.505 | 29/8/2565 | |
| TEAMG | นาย อธิชัย รัตนภมพร | ได้มา | หุ้น | 14.7214 | 15.0735 | 1/9/2565 | |
| WORK | บริษัท หลักทรัพย์จัดการกองทุนกรุงศรี จำกัด | จำหน่าย | หุ้น | 5.0265 | 4.9749 | 1/9/2565 | |

ที่มา : ศูนย์สำรวจสนเทศตลาดทุน สำนักงานคณะกรรมการ ก.ล.ด.

หลักทรัพย์ที่ต้องซื้อขายด้วยบัญชี Cash Balance

| Stock | September 2022 | | | | | | | | | | | | | | | | | | |
|-------|----------------|---|---|---|---|----|----|----|----|----|----|----|----|----|----|----|----|----|----|
| | 5 | 6 | 7 | 8 | 9 | 12 | 13 | 14 | 15 | 16 | 19 | 20 | 21 | 22 | 23 | 26 | 27 | 28 | 29 |

LEVEL1 : Cash Balance

| | | |
|------|--|--------------|
| ARIN | | Exit: 13 Sep |
| KCC | | Exit: 23 Sep |

LEVEL 2: Prohibit Net settlement, Excluded from Credit limit and Cash Balance

-

LEVEL 3: A One-day Suspension of Trading, followed by Prohibit Net Settlement, Excluded from Credit limit and Cash Balance

-

Source: SET

Short Sales

| Stock | % Short Sale Volume Comparing with Main Board | Average Price (Bt) | Volume (shares) | Value (Mil. B) |
|----------|---|--------------------|-----------------|----------------|
| PTTEP-R | 10.13 | 164.55 | 1,875,400 | 308,592,050 |
| PTTGC-R | 25.81 | 45.11 | 4,741,900 | 213,907,475 |
| PTT | 15.91 | 36.83 | 5,606,700 | 206,470,150 |
| BDMS | 13.92 | 29.00 | 6,750,100 | 195,729,800 |
| IVL-R | 8.53 | 41.11 | 4,723,900 | 194,204,050 |
| KBANK | 9.55 | 151.87 | 1,132,200 | 171,941,600 |
| PTT-R | 13.20 | 36.70 | 4,667,000 | 171,260,825 |
| CPALL | 10.01 | 60.30 | 2,782,500 | 167,791,975 |
| CPALL-R | 9.33 | 60.15 | 2,601,200 | 156,452,100 |
| KBANK-R | 8.24 | 151.97 | 976,900 | 148,459,750 |
| EA-R | 15.22 | 84.09 | 1,585,000 | 133,284,250 |
| BANPU-R | 7.28 | 13.90 | 9,461,300 | 131,551,380 |
| PTTEP | 4.13 | 164.36 | 765,200 | 125,766,200 |
| KCE-R | 10.74 | 51.38 | 2,268,800 | 116,564,600 |
| SCB-R | 11.95 | 109.00 | 980,900 | 106,922,050 |
| BDMS-R | 7.32 | 29.16 | 3,526,700 | 102,836,850 |
| AOT-R | 11.79 | 72.21 | 1,272,400 | 91,880,150 |
| JMT-R | 9.57 | 77.99 | 1,072,000 | 83,610,050 |
| AOT | 10.34 | 72.30 | 1,114,500 | 80,577,750 |
| KTB | 16.43 | 16.52 | 4,654,100 | 76,872,930 |
| MINT-R | 15.04 | 32.00 | 2,392,600 | 76,567,100 |
| DELTA-R | 8.10 | 513.52 | 148,600 | 76,309,200 |
| BTS | 12.16 | 8.40 | 8,633,500 | 72,530,375 |
| SCGP-R | 16.88 | 55.10 | 1,272,300 | 70,107,675 |
| BH | 7.67 | 216.95 | 320,800 | 69,597,600 |
| BCH-R | 14.67 | 18.89 | 3,658,300 | 69,106,450 |
| IVL | 3.02 | 41.15 | 1,669,900 | 68,719,350 |
| ADVANC-R | 9.05 | 190.95 | 353,700 | 67,539,700 |
| GULF | 6.07 | 50.96 | 1,251,500 | 63,771,375 |
| TOP-R | 6.09 | 58.81 | 1,080,400 | 63,541,950 |
| BBL | 6.03 | 136.20 | 465,800 | 63,440,700 |
| CPN-R | 9.14 | 69.01 | 900,000 | 62,107,900 |
| CBG-R | 14.67 | 100.15 | 612,100 | 61,302,850 |
| GPSC-R | 18.55 | 67.19 | 909,100 | 61,085,325 |
| BTS-R | 10.14 | 8.49 | 7,125,000 | 60,489,680 |
| KCE | 5.54 | 51.75 | 1,162,300 | 60,143,325 |
| MTC-R | 9.17 | 43.03 | 1,390,400 | 59,827,925 |
| GULF-R | 5.67 | 50.80 | 1,171,600 | 59,512,725 |
| SCC-R | 9.04 | 357.19 | 164,100 | 58,614,900 |
| PTTGC | 6.94 | 45.33 | 1,268,100 | 57,485,075 |
| ADVANC | 7.53 | 191.12 | 294,300 | 56,245,800 |
| COM7-R | 13.31 | 34.02 | 1,640,400 | 55,813,050 |
| OR | 16.89 | 26.75 | 2,082,000 | 55,693,500 |
| SCB | 6.21 | 109.10 | 509,400 | 55,577,250 |
| STGT-R | 17.33 | 13.48 | 4,091,500 | 55,133,200 |
| CRC-R | 9.79 | 40.88 | 1,341,200 | 54,830,175 |
| TTB | 9.45 | 1.25 | 41,105,300 | 51,408,590 |
| WHA-R | 7.30 | 3.54 | 14,140,300 | 49,987,120 |
| HANA-R | 16.27 | 40.73 | 1,224,900 | 49,891,575 |
| BLA | 6.14 | 34.28 | 1,407,700 | 48,259,150 |
| BANPU | 2.54 | 13.93 | 3,303,800 | 46,005,820 |
| BGRIM-R | 18.07 | 37.00 | 1,180,400 | 43,672,125 |
| BBL-R | 4.05 | 136.21 | 312,900 | 42,621,450 |
| EA | 4.83 | 84.01 | 503,300 | 42,281,325 |
| JMT | 4.82 | 78.03 | 539,700 | 42,115,475 |
| LH | 12.68 | 8.74 | 4,719,500 | 41,268,025 |
| GUNKUL-R | 8.19 | 5.23 | 7,537,300 | 39,383,780 |
| BH-R | 4.28 | 216.13 | 180,000 | 38,902,600 |
| BGRIM | 15.62 | 36.89 | 1,023,000 | 37,739,850 |
| EGCO-R | 21.39 | 182.30 | 204,700 | 37,315,900 |

Source: SET

September 2022

| Monday | Tuesday | Wednesday | Thursday | Friday |
|--|--|---|---|--|
| | | | 1 | 2 |
| | | | <ul style="list-style-type: none"> ▪ SABUY XW 5:2 ▪ IRCP ลูกหุ้นเข้า 5,848,402 หุ้น ▪ JKN ลูกหุ้นเข้า 1,319,609 หุ้น ▪ SELIC ลูกหุ้นเข้า 89,286,000 หุ้น | <ul style="list-style-type: none"> ▪ GAHREIT XD 0.15 บาท ▪ GROREIT XD 0.30 บาท ▪ LANNA XD 1.45 บาท ▪ OR XD 0.35 บาท ▪ PTTGC XD 0.75 บาท |
| 5 | 6 | 7 | 8 | 9 |
| <ul style="list-style-type: none"> ▪ DRT XD 0.24 บาท ▪ HPF XD 0.113 บาท ▪ M-II XD 0.148 บาท ▪ MJLF XD 0.14 บาท ▪ MNIT XD 0.02 บาท ▪ MNIT2 XD 0.045 บาท ▪ MNRF XD 0.02 บาท ▪ M-STOR XD 0.076 บาท ▪ PB XD 0.86 บาท ▪ TTB XD 0.02 บาท ▪ ALL ลูกหุ้นเข้า 41,489,362 หุ้น ▪ JKN ลูกหุ้นเข้า 2,141,900 หุ้น ▪ SDC ลูกหุ้นเข้า 67,460,316 หุ้น | <ul style="list-style-type: none"> ▪ BAY XD 0.40 บาท ▪ LUXF XD 0.24 บาท ▪ TTW XD 0.30 บาท | <ul style="list-style-type: none"> ▪ BBL XD 1.50 บาท ▪ GPSC XD 0.20 บาท ▪ KBANK XD 0.50 บาท ▪ KKP XD 1.75 บาท ▪ LHPF XD 0.06 บาท ▪ LHSC XD 0.05 บาท ▪ QHPF XD 0.11 บาท | <ul style="list-style-type: none"> ▪ AFC XD 0.14 บาท ▪ BPP XD 0.40 บาท ▪ HTC XD 0.55 บาท ▪ NSI XD 2.50 บาท ▪ SSPF XD 0.154 บาท ▪ SUSCO XD 0.12 บาท ▪ TPIPP XD 0.12 บาท | <ul style="list-style-type: none"> ▪ EASTW XD 0.12 บาท ▪ EGCO XD 3.25 บาท ▪ RATCH XD 0.80 บาท |
| 12 | 13 | 14 | 15 | 16 |
| | <ul style="list-style-type: none"> ▪ AYUD XD 5.14 บาท ▪ HMPRO XD 0.17 บาท ▪ MST XD 0.33 บาท ▪ TIPH XD 0.50 บาท | <ul style="list-style-type: none"> ▪ BANPU XD 0.45 บาท ▪ BDMS XD 0.30 บาท | | |
| 19 | 20 | 21 | 22 | 23 |
| | <ul style="list-style-type: none"> ▪ WAVE XR : @ 0.10 บาท ▪ WAVE XW 3:1 | | <ul style="list-style-type: none"> ▪ ABM XR 3:1 @ 1.80 บาท ▪ ABM XW 2:1 ▪ CIG XR 1:2 @ 0.50 บาท | |
| 26 | 27 | 28 | 29 | 30 |
| | | | | <ul style="list-style-type: none"> ▪ THANA XR 10:1 @ 2.85 บาท |

October 2022

| Monday | Tuesday | Wednesday | Thursday | Friday |
|--|-----------|--|--|--|
| 3 | 4 | 5 | 6 | 7 |
| | | | | <ul style="list-style-type: none"> TPS XW 4:1 |
| 10 | 11 | 12 | 13 | 14 |
| <ul style="list-style-type: none"> PJW XD 0.0025 บาท PJW XD 20:1 | | <ul style="list-style-type: none"> TSR XW 2:1 | วันคล้ายวันสวรรคต พระบาทสมเด็จพระบรมชนกาธิเบศร มหาภูมิพลอดุลยเดชมหาราช บรมนาถ บพิตร | วันหยุดพิเศษ (เพิ่มเติม) |
| 17 | 18 | 19 | 20 | 21 |
| | | | | <ul style="list-style-type: none"> IIG XW 20:1 |
| 24 | 25 | 26 | 27 | 28 |
| ชดเชยวันปิยมหาราช | | | | <ul style="list-style-type: none"> GLORY XW 2:1 |
| 31 | | | | |