

Today Selections >> AAV, CENTEL, GPSC


Stock	S	R	Comment
AAV	2.80	2.94	น้ำมันลง ทองเที่ยวกลับมาคึกคัก
CENTEL	42.00	44.75	ธุรกิจโรงแรมฟื้น! พลิกกำไรในรอบ 3 ปี
GPSC	67.00	70.00	น้ำมันลงต้นทุนพลังงานลง ค่า Ft เพิ่ม

September market outlook

- September:** คาดตลาดหุ้นไทยในเดือนกันยายนแกว่งตัว Sideways โดยมีกรอบแนวต้านแรกที่ 1650 จุดและกรอบแนวต้านสำคัญที่ 1690 จุด ในทางตรงกันข้าม ประเมินแนวรับสำคัญที่บริเวณ 1570 จุด **ในเชิงกลยุทธ์** มองจุดการเข้าเพิ่มน้ำหนักที่เริ่มปลอดภัยจะอยู่ที่บริเวณดัชนี 1600-1610 จุดหรือต่ำกว่า คาดตลาดหุ้นทั่วโลกเคลื่อนไหวผันผวนต่อในเดือนนี้ เนื่องจากมีปัจจัยสำคัญหลายประการที่รออยู่ ยกตัวอย่างเช่น

- 1) การยกกระดุมการลดขนาดงบดุลของ Fed จากเดิม 4.75 หมื่นล้านเหรียญฯ เป็น 9.5 หมื่นล้านเหรียญฯต่อเดือน
- 2) รายงานตัวเลขเศรษฐกิจสำคัญของสหรัฐฯ อาทิ ตัวเลขการจ้างงานในวันที่ 2 ก.ย. และตัวเลขเงินเฟ้อในวันที่ 13 ก.ย.
- 3) การประชุมธนาคารกลางยุโรป (ECB) ในวันที่ 8 ก.ย.
- 4) การประชุมธนาคารกลางสหรัฐฯ (Fed) ในวันที่ 20-21 ก.ย.

ส่วนปัจจัยภายในของไทยที่น่าติดตาม ได้แก่

- 1) รายงานตัวเลขเงินเฟ้อในวันที่ 5 ก.ย.
 - 2) การประชุมกนง.ในวันที่ 28 ก.ย.
 - 3) ความเคลื่อนไหวทางการเมืองในประเทศ โดยเฉพาะการตัดสินใจของศาลรัฐธรรมนูญต่อประเด็นการดำรงตำแหน่งนายกฯ 8 ปีของพล.อ.ประยุทธ์ จันทร์โอชา
- Theme:** ในส่วนของกลุ่มหุ้นแนะนำประจำเดือนนี้ ได้แก่
 - 1) กลุ่มหุ้น Domestic play ที่ราคายังคง Laggard เช่น ธนาคาร (BBL, KBANK, SCB) และกลุ่มสื่อ (BEC, ONEE, PLANB)
 - 2) กลุ่มสื่อสารที่ราคาหุ้นปรับลดลงจน Valuation อยู่ในระดับน่าสนใจ (ADVANC, DTAC, TRUE)
 - 3) กลุ่มโรงพยาบาลขนาดกลาง-เล็กที่ได้ประโยชน์จากนโยบายการขึ้นค่าแรงขั้นต่ำ (CHG, PRINC, RJH)
 - 4) กลุ่มหุ้นส่งออกอาหาร-เกษตรที่ได้ประโยชน์จากเงินบาทอ่อนค่า และเห็นยอดการส่งออกเติบโตต่อเนื่อง (ASIAN, TU, GFPT, TFG)
 - Fed:** สำหรับปัจจัยที่เราแนะนำให้ติดตามเมื่อคืนนี้ ปรากฏว่านาง Loretta Mester หนึ่งในคณะกรรมการ FOMC ที่มีสิทธิ์โหวตในปีนี้ได้ออกมากล่าวว่า เธอคิดว่าอัตราดอกเบี้ย Fed Funds ควรจะถูกปรับขึ้นไปอยู่ที่ 4% ภายในต้นปีหน้า และเธอไม่คิดว่า Fed จะมีการลดดอกเบี้ยในปีหน้าแต่อย่างใด มองค่าพุดตังกล่าวค่อนข้าง Hawkish กว่าที่ตลาดคาดที่เดียว เนื่องจาก Fed Funds futures ณ ปัจจุบันยังไม่ได้มองไปถึงระดับ Fed Funds futures ที่ 4% ในปีหน้าแม้แต่น้อย และยังคงมองการปรับลดของดอกเบี้ยตั้งแต่กลางปีหน้าเป็นต้นไป (รูปที่ 1) ทั้งนี้หลังจากค่าพุดตังกล่าว พบเห็นการปรับตัวขึ้นของ Bond yield สหรัฐฯอีกครั้ง โดยล่าสุด ณ 10 ปีขึ้นไปอยู่ที่ 3.2% แล้ว ถือเป็นจุดสูงสุดใหม่ของรอบนี้
 - C/A:** ธปท.รายงานตัวเลขดุลบัญชีเดินสะพัดเดือนก.ค.ขาดดุลไปถึง 4 พันล้านเหรียญฯ ขาดดุลมากกว่าที่ตลาดคาดที่ 1.8 พันล้านเหรียญฯอย่างมีนัยสำคัญ และถือเป็นระดับแย่มากนับตั้งแต่ปี 2013 (รูปที่ 2) บ่งชี้ว่าดุลบริการของไทยยังไม่ได้มีการฟื้นตัวตามที่หลายฝ่ายคาดการณ์ไว้ แม้จะเห็นยอดนักท่องเที่ยวต่างชาติเริ่มกลับมาแล้วก็ตาม มองปัจจัยดังกล่าวเป็นผลลบโดยตรงต่อแนวโน้มค่าเงินบาทในระยะสั้น ซึ่งล่าสุดถือเป็นสกุลเงินที่อ่อนค่ามากที่สุดในเอเชียในสัปดาห์นี้

(อ่านรายละเอียดต่อหน้าหลัง)

แนวรับ 1,623 แนวต้าน 1,651
บทวิเคราะห์วันนี้

- ALL (ขาย ราคาเป้าหมาย 1.00 บาท)** เพิ่มสัดส่วนรายได้สู่กลุ่มแนวราบ คาดปี 2566 พลิกเป็นกำไร
- IP (ซื้อ ราคาเป้าหมาย 20 บาท)** กำไร 2Q65 ทรงตัว QoQ ถึงแม้รายได้ขายโต 107% YoY, 51% QoQ

Market Summary

	Closed	+/-	%Chg
SET	1,638.93	-0.52	-0.03
SET50	996.33	+1.74	+0.17
SET100	2,254.25	+3.83	+0.17
Mai	641.19	-3.64	-0.56
Dow Jones	31,510.43	-280.44	-0.88
Nasdaq	11,816.20	-66.94	-0.56
Nikkei	28,091.53	-104.05	-0.37
Hang Seng	19,954.39	+5.36	+0.03
SET Mkt. Cap (Btmn)	19,779.98		
SET Turnover (Btmn)	99,716.67		
PER(x)	18.07		

Stock Top Active

KBANK	BANPU	BH	PTTEP	BDMS
-------	-------	----	-------	------

Sector Top Active

ENERG	BANK	COMM
-------	------	------

Investors Data – SET (Btmn)

31 Aug.22	Buy	Sell	Net
Institution	5,775	7,985	-2,210
Proprietary	7,835	7,629	206
Foreign	60,920	57,731	3,189
Local	25,186	26,371	-1,185
1-31 Aug.22	Buy	Sell	Net
Institution	128,654	148,282	-19,628
Proprietary	140,022	143,486	-3,464
Foreign	759,340	702,089	57,251
Local	527,338	561,497	-34,159

Commodities

	31 Aug.22	30 Aug.22	Chg	%Chg
BH/US\$	36.55	36.44	+0.11	+0.30
US\$/Yuan	6.889	6.911	-0.02	-0.31
US Bond Yield 10y(%)	3.213	3.127	+0.09	+2.77
Brent Oil (US\$/bbl)	95.64	97.84	-2.20	-2.25
Nymex Oil (US\$/bbl)	89.55	91.64	-2.09	-2.28
Gold Spot (US\$/oz)	1,709.90	1,722.80	-12.90	-0.75
Baltic Dry Index	965.00	1,017.00	-52.00	-5.11
Dollar Index (DXYO)	108.69	108.82	-0.14	-0.13

Today's Event

- **SABUY XW** 5:2
- **IRCP** **ลุกหุ้นเข้า** 5,848,402 หุ้น
- **JKN** **ลุกหุ้นเข้า** 1,319,609 หุ้น
- **SELIC** **ลุกหุ้นเข้า** 89,286,000 หุ้น

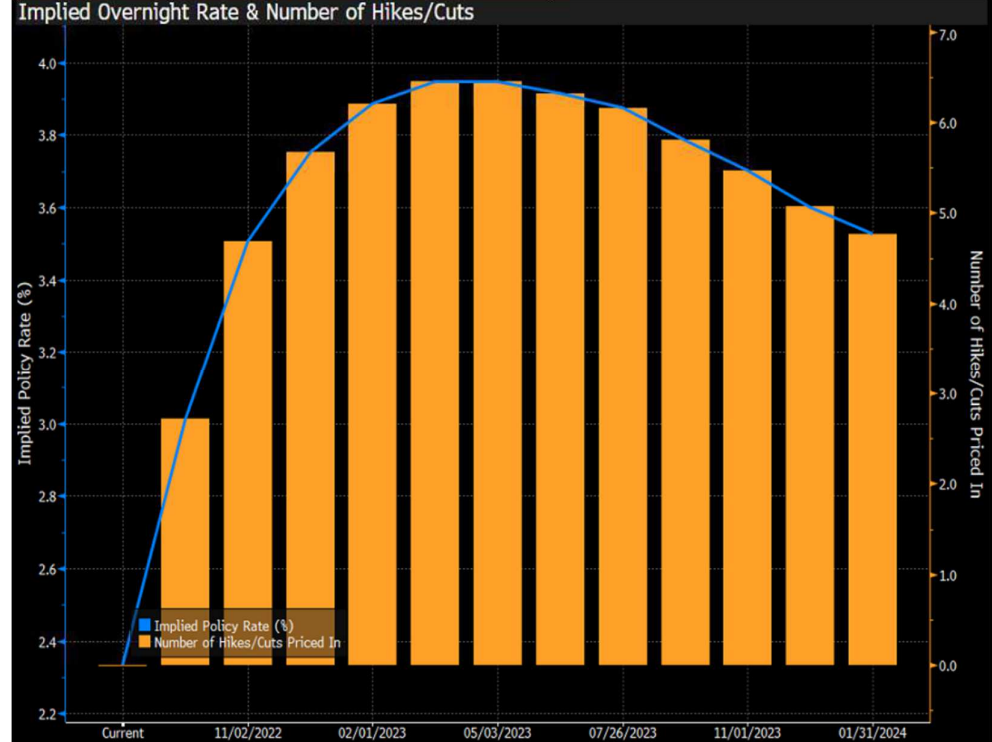

นัฐชาต เมฆมาสิน
 CFA, FRM (ID: 31379)
 E-mail: nuttachart@trinitythai.com

บริษัทหลักทรัพย์ ทรินิตี้ จำกัด, 179 อาคารบางกอก ซิตี้ ทาวเวอร์ ชั้น 25-26, 29 ถนนสาทรใต้ เขตสาทร กรุงเทพฯ 10120 โทรศัพท์ 0-2088-9100 โทรสาร 0-2088-9399

รายงานฉบับนี้จัดทำขึ้นโดยข้อมูลเท่าที่ปรากฏและเชื่อว่าเป็นที่น่าเชื่อถือแต่ไม่ถือเป็นการยืนยันความถูกต้องและความสมบูรณ์ของข้อมูลนั้นๆ โดยบริษัทหลักทรัพย์ ทรินิตี้ จำกัด ผู้จัดทำขอสงวนสิทธิ์ในการเปลี่ยนแปลงความเห็นหรือประมาณการต่างๆ ที่ปรากฏในรายงานฉบับนี้โดยไม่ต้องแจ้งล่วงหน้า รายงานฉบับนี้มีวัตถุประสงค์เพื่อใช้ประกอบการตัดสินใจของนักลงทุน โดยไม่ได้เป็นการชี้แนะหรือชักชวนให้ นักลงทุนทำการซื้อหรือขายหลักทรัพย์ หรือตราสารทางการเงินใดๆ ที่ปรากฏในรายงาน

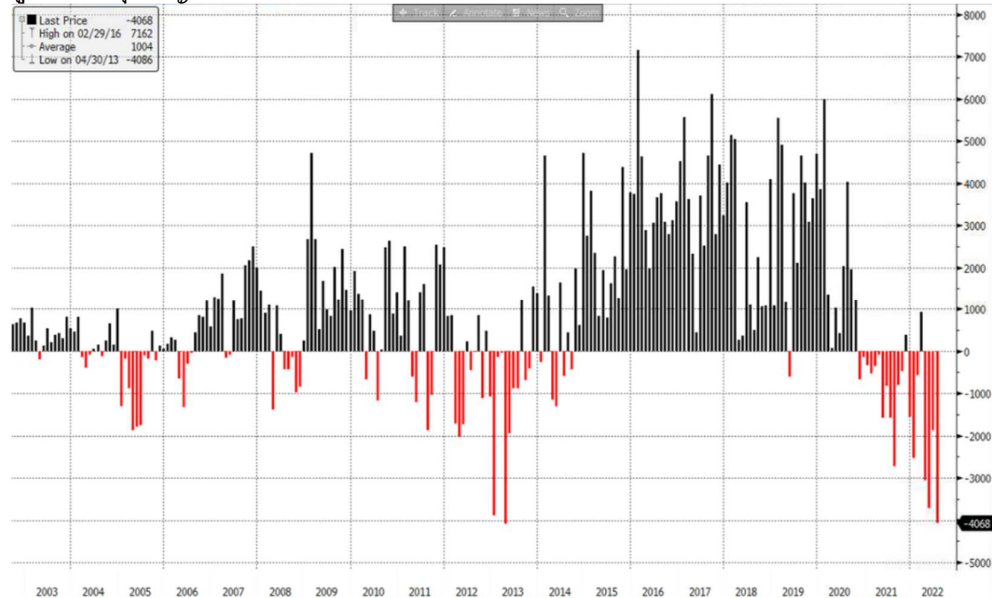
Strategy

รูปที่ 1: คาดการณ์ Fed Funds futures ล่าสุด



Source: Bloomberg

รูปที่ 2: ดุลบัญชีเดินสะพัดของไทย



Source: Bloomberg

ณัฐชาติ เมฆมาดลิน, CFA, FRM
เลขทะเบียนนักวิเคราะห์:
031379
nuttachart@trinitythai.com

Fund Flow

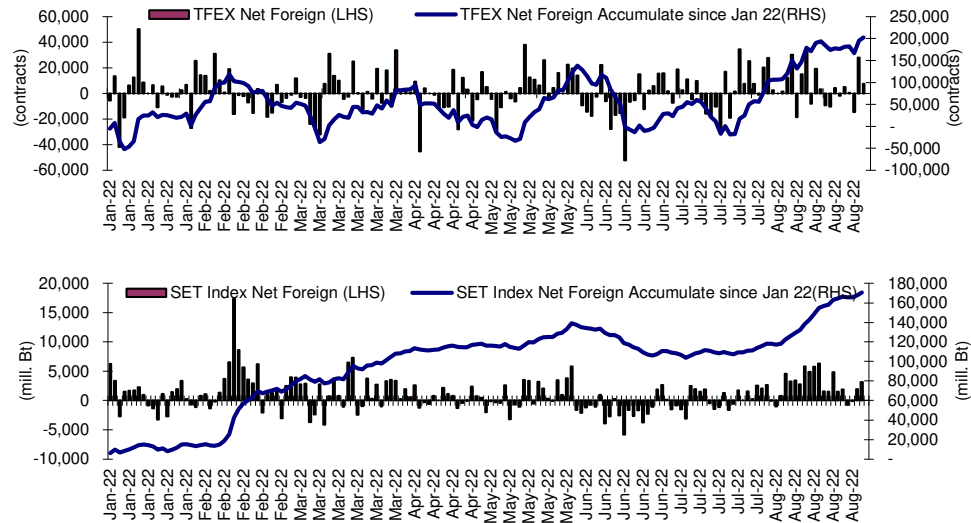
Foreign Portfolio Investment in Equities (Asia ex. Japan)

Unit : US\$ mn

	As at	Day	WTD Net	MTD Net	YTD Net
India	29-Aug	257.7	257.7	6,256.8	-21,463.4
Indonesia	31-Aug	-3.0	75.3	508.3	4,626.7
Malaysia	30-Aug	49.1	62.7	460.4	1,948.8
Philippines	31-Aug	-5.1	-5.8	-152.8	-1,008.2
South Korea	1-Sep	-0.0	629.6	-0.0	-11,712.0
Sri Lanka	31-Aug	1.9	2.7	2.6	-4.0
Taiwan	31-Aug	32.1	-1,421.7	-4,124.4	-38,819.4
Thailand	31-Aug	87.2	140.7	1,603.3	5,173.0
Vietnam	31-Aug	-8.3	-22.5	77.0	58.4

Source: Bloomberg

Net Foreign



Indicators to watch

	Last	Previous	% chg	1W Prior	1M Prior	Remark
VIX Index	23.36	23.03	1.4%	-7.7%	-13.3%	-
Ted Spread	0.32	0.39	-16.5%	-22.1%	-45.1%	+
TTF (Thai Trust Fund)	11.27	11.25	0.2%	0.4%	6.1%	+
U.S.Dollar Index	108.68	108.82	-0.1%	0.2%	3.1%	+
U.S.Bond Yield	3.21	3.11	3.1%	5.0%	24.9%	+
US Coal Index	7.5	6.87	9.2%	39.9%	58.2%	+
Emerging Asia Index (MXMS)	535.73	537.82	-0.4%	0.2%	-4.5%	-

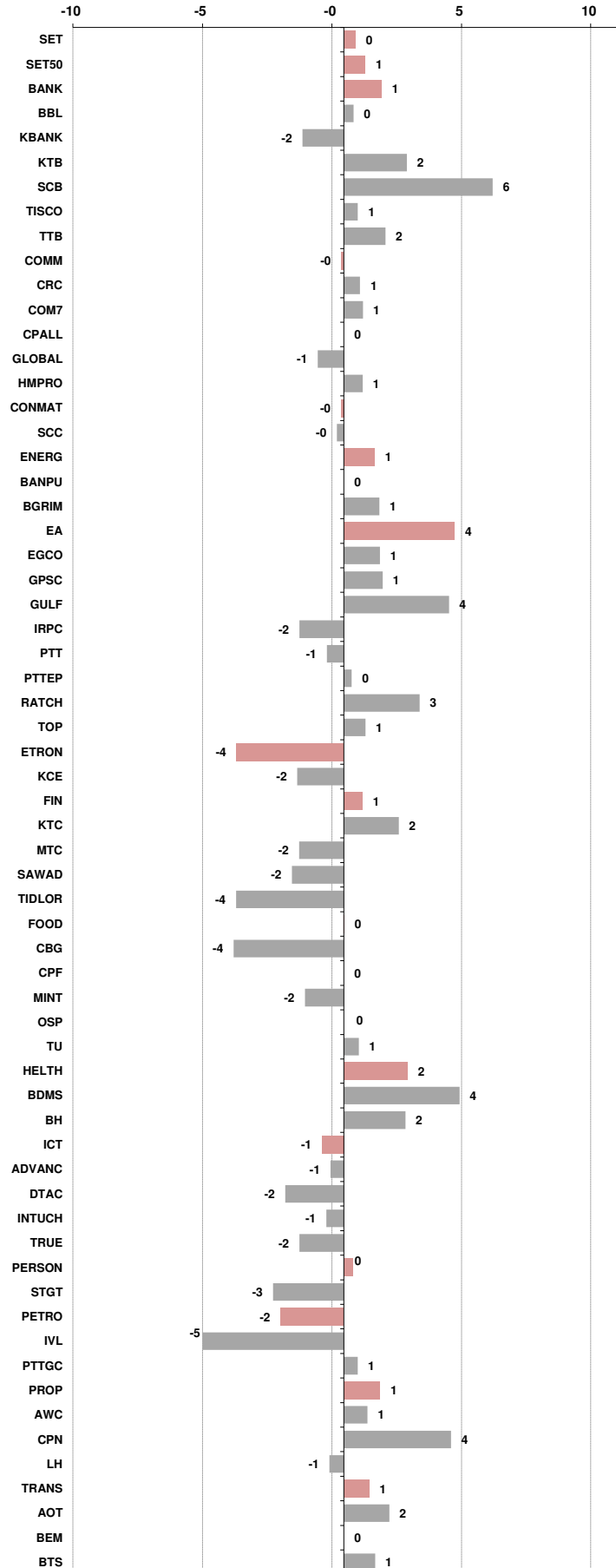
Source: Bloomberg, Aspen

Price performance of Stock in SET50
(for weekly: 24 - 31 Aug 2022)

1 Week Performance



Stock	31-Aug-22	%YTD	%-1W	%-1M	%-3M	%-6M	%-12M
SET	1,638.93	-1	0	4	-1	-3	0
SET50	996.33	1	1	4	-1	-3	0
BANK	385.27	-7	1	6	2	-11	7
BBL	137.00	13	0	3	5	0	20
KBANK	153.50	8	-2	5	4	-5	25
KTB	16.90	28	2	6	12	22	51
SCB	110.50	-13	6	9	-2	-11	4
TISCO	93.75	-2	1	6	2	-5	0
TTB	1.27	-14	2	6	0	-7	19
COMM	36,044.89	-3	0	3	-6	-11	-7
CRC	40.50	27	1	11	7	4	18
COM7	34.50	-18	1	13	-9	-16	0
CPALL	61.50	4	0	0	-7	-11	-5
GLOBAL	19.60	-2	-1	4	-8	-3	-10
HMPRO	13.90	-4	1	5	-7	-15	-3
CONMAT	9,386.50	-7	0	-1	-3	-6	-15
SCC	358.00	-7	0	-4	-4	-7	-17
ENERG	25,662.06	4	1	6	0	0	6
BANPU	14.50	37	0	8	17	16	32
BGRIM	37.00	-9	1	-3	7	9	-20
EA	85.25	-11	4	5	-5	-6	30
EGCO	183.00	4	1	-1	2	3	1
GPSC	68.00	-23	1	0	2	-4	-18
GULF	51.25	12	4	8	6	1	23
IRPC	3.42	-11	-2	5	-1	-10	-14
PTT	37.50	-1	-1	8	-2	-6	-2
PTTEP	168.50	43	0	4	-1	12	51
RATCH	44.00	-2	3	15	5	-3	-7
TOP	60.75	23	1	19	5	16	22
ETRON	7,058.04	7	-4	7	33	26	-11
KCE	54.25	-38	-2	-14	-18	-7	-29
FIN	4,936.86	-12	1	1	-8	-10	-12
KTC	60.25	2	2	5	-2	-4	-9
MTC	42.50	-28	-2	-12	-14	-18	-34
SAWAD	48.75	-21	-2	-2	-12	-16	-32
TIDLOR	28.75	-21	-4	1	-14	-27	-28
FOOD	13,197.29	-1	0	3	-2	-1	-7
CBG	101.00	-15	-4	-10	-9	-6	-28
CPF	26.00	2	0	3	0	5	-4
MINT	32.75	14	-2	-2	-6	3	0
OSP	31.25	-9	0	0	-10	-17	-14
TU	17.50	-10	1	7	2	-12	-12
HELTH	7,328.67	27	2	8	9	21	30
BDMS	29.25	27	4	9	14	19	25
BH	216.00	53	2	19	24	29	62
ICT	170.42	-12	-1	-1	-14	-17	6
ADVANC	192.00	-17	-1	-4	-12	-19	2
DTAC	43.00	-6	-2	-5	0	-11	16
INTUCH	72.75	-9	-1	4	2	-6	-15
TRUE	4.56	-5	-2	-4	4	-10	37
PERSON	128.31	-43	0	-5	-20	-33	-51
STGT	14.20	-53	-3	-13	-29	-43	-62
PETRO	1,027.69	-8	-2	3	-6	-6	-12
IVL	43.25	0	-5	-1	-12	-6	-1
PTTGC	47.50	-19	1	7	-2	-8	-26
PROP	251.75	5	1	7	2	2	11
AWC	5.60	21	1	12	10	12	29
CPN	69.25	23	4	9	8	23	29
LH	8.90	1	-1	5	-1	-7	9
TRANS	362.57	8	1	2	0	4	1
AOT	72.75	19	2	4	4	12	14
BEM	8.75	4	0	1	-4	-3	1
BTS	8.40	-10	1	-2	-6	-13	-11





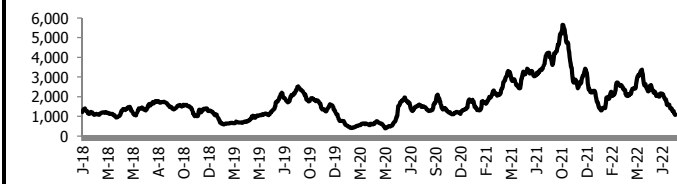
อัตราแลกเปลี่ยนวันนี้* 36.55 Change 0.11

*เปรียบเทียบ Transaction ล่าสุดกับก่อนหน้า (โดยไม่แยกว่าเป็นของ off-shore หรือ on-shore)

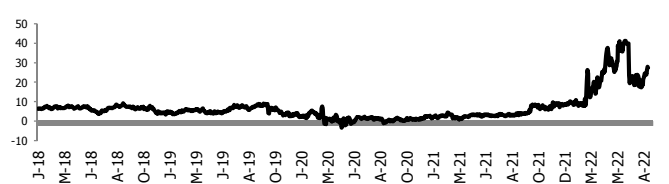
สินค้า	ดัชนีราคา	ปิดล่าสุด	ก่อนหน้า	ราคาปิดล่าสุด	ก่อนหน้า	เปลี่ยน +/-	%	หลักทรัพย์ที่เกี่ยวข้อง
เรือ <i>ปรับปรุ</i>	Baltic Dry Index (spot)	31-Aug-22	30-Aug-22	965	1,017	-52.00	-5.1%	PSL, TTA
	BHSI (Handy Size)	31-Aug-22	30-Aug-22	919	933	-14.00	-1.5%	
ยาง	(US Cents/kg)	31-Aug-22	30-Aug-22	151.30	151.80	-0.50	-0.3%	STA, TRUBB
	(Cent/Pound)	31-Aug-22	30-Aug-22	17.89	18.10	-0.21	-1.2%	KSL
ถั่วเหลือง	(Cent\$/Bushel)	31-Aug-22	30-Aug-22	1,421.25	1,429.50	-8.25	-0.6%	TVO
น้ำมันปาล์ม	(US\$/ton)	31-Aug-22	30-Aug-22	4,144.00	4,144.00	+0.00	0.0%	CPI, LST, UPOIC, UVAN
สังกะสี	(US\$/ton)	31-Aug-22	30-Aug-22	3,498.00	3,596.00	-98.00	-2.7%	PDI
ทองคำ	(US\$/oz)	31-Aug-22	30-Aug-22	1,712.80	1,723.20	-10.40	-0.6%	THL (Source:Aspen)
SPDR Gold Trust	(ton)	31-Aug-22	30-Aug-22	973.37	976.26	-2.89	-0.3%	
น้ำมันดิบ <i>ทุกวัน</i>	WTI (US\$/barrel)	31-Aug-22	30-Aug-22	89.55	91.64	-2.09	-2.3%	PTT, PTTEP, TOP, PTTGC, BCP
	Brent (US\$/barrel)	31-Aug-22	30-Aug-22	95.64	97.84	-2.20	-2.2%	(Source:Aspen)
ค่าการกลั่น <i>ทุกวัน</i>	GRM (US\$/barrel)	31-Aug-22	30-Aug-22	21.99	24.20	-2.21	-9.1%	BCP, IRPC, PTTGC and TOP (Bloomberg)
น้ำมันหุงความร้อน	Heating Oil (cent/gallon)	31-Aug-22	30-Aug-22	338.74	349.78	-11.04	-3.2%	BCP, IRPC, PTTGC and TOP (Bloomberg)
	Natural Gas(\$/MMBtu)	31-Aug-22	30-Aug-22	9.16	9.08	+0.08	0.8%	PTTEP, PTT, BANPU (Bloomberg)
ปิโตรเคมี	Naphtha (US\$/MT)	31-Aug-22	30-Aug-22	641.50	680.75	-39.25	-5.8%	PTTGC, SCC (เป็นต้นทุน)
	Ethylene (US\$/MT)	26-Aug-22	19-Aug-22	835	795	+40.00	5.0%	PTTGC, SCC, IRPC (Bloomberg)
	Propylene (US\$/MT)	26-Aug-22	19-Aug-22	860	885	-25.00	-2.8%	PTTGC, SCC, IRPC
เหล็ก	HRC (US\$/ton) ริดร้อน	31-Aug-22	30-Aug-22	780.0	790.0	-10.00	-1.3%	(Source:Bloomberg)
ถ่านหิน	NEX (US\$/ton)	26-Aug-22	19-Aug-22	452.96	430.32	+22.64	5.3%	BANPU, LANNA, UMS
อาหาร	ไก่ (บาท/กก.)	31-Jul-22	30-Jun-22	45.00	41.00	+4.00	9.8%	CPF, GFPT (Source: CPF)
	ทุ้งVannamei(บาท/กก.)	31-Jul-22	30-Jun-22	165	158	+7.00	4.4%	CPF, CFRESH, SSF, ASIAN, TU
	สุกร (บาท/กก.)	31-Jul-22	30-Jun-22	101	101	+0.00	0.0%	CPF

กราฟแสดงแนวโน้มราคา

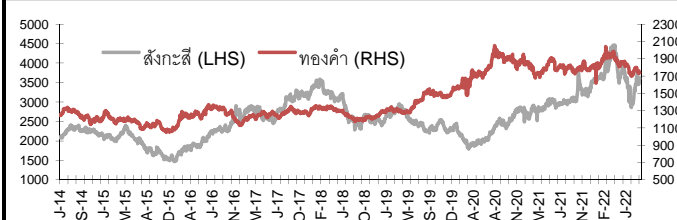
ค่าระวางเรือ (Baltic dry Index)



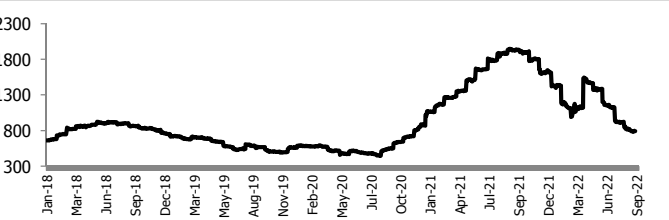
ค่าการกลั่น GRM (US\$/barrel)



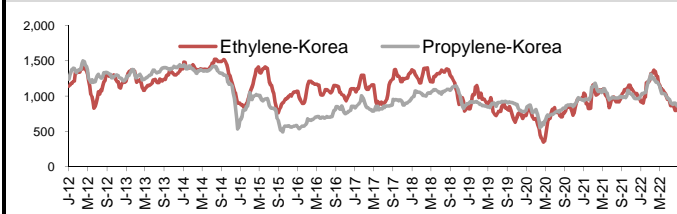
สังกะสี ทองคำ : PDI



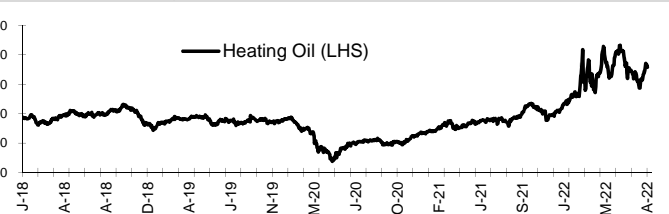
เหล็กริดร้อน



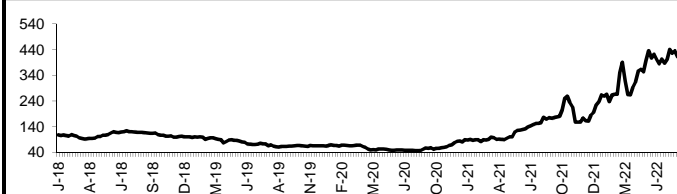
Ethylene-Korea vs Propylene-Korea (US\$/MT)



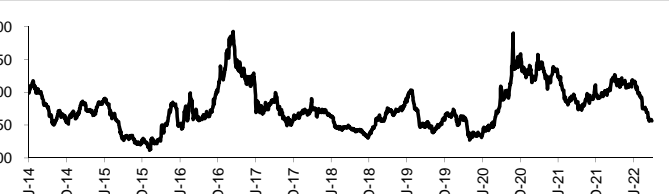
Bunker /Heating Oil Price (USD/ton)



ถ่านหิน (Nexcastle Export Index US\$/ton)



ราคายาง (US Cents/kg)



ที่มา: CPF, BANPU, Bloomberg and Aspen



NVDR Trading Data by Stock : 1 Sep 2022

Total NVDR Trading (Bt m)	Date 31 Aug 22	Net (Bt M)
61,858.25	Institutions	-2,209.71
% of SET : 31.02%	Proprietary	+206.28
Total SET Trading Value : +99,716.67	Foreign	+3,188.72
	Local Investor	-1,185.29

Net Buy ซื้อสุทธิ						
Value (Btm) : มูลค่า (ล้านบาท)						
STOCK	31 Aug	30 Aug	29 Aug	26 Aug	25 Aug	Total 5 Days
1 KBANK	1,431.5	213.0	-77.2	-347.6	-17.2	1,202.5
2 DELTA	538.4	119.8	-362.7	122.3	31.7	449.4
3 EA	309.3	-43.4	-94.7	-13.5	7.7	165.3
4 TOP	276.4	55.9	174.4	12.9	215.7	735.4
5 GULF	155.5	74.4	-70.3	14.0	-14.5	159.1
6 IVL	153.1	-195.8	-256.7	-33.7	147.0	-186.0
7 BANPU	114.2	-212.1	271.3	44.5	-190.0	28.0
8 OSP	112.5	64.2	-17.2	-29.0	-14.2	116.2
9 COM7	110.0	110.9	95.6	-35.3	-23.9	257.3
10 JMT	108.1	79.0	100.7	-61.4	28.7	255.1
11 KTC	103.5	-39.0	-111.2	66.1	149.8	169.1
12 ESSO	89.2	56.3	42.6	28.7	-8.2	208.7
13 MINT	87.9	136.0	-101.2	66.0	31.6	220.3
14 FORTH	84.6	2.3	-20.8	25.8	-12.5	79.3
15 TLI	81.0	55.9	26.6	25.2	64.0	252.8
16 MTC	78.9	33.5	41.3	11.6	40.4	205.7
17 OR	69.6	0.7	-35.4	-44.7	64.3	54.4
18 STGT	66.2	-51.8	-43.4	-0.9	-5.5	-35.4
19 LH	65.3	138.4	42.4	28.0	20.8	294.9
20 BANPU-W	61.8	46.2	148.4	20.9	44.1	321.4
21 SAWAD	59.8	40.3	-45.9	15.0	20.0	89.2
22 SCC	55.9	6.0	-84.8	-24.8	-72.0	-119.8
23 CRC	54.6	34.8	48.6	137.6	2.0	277.7
24 STA	49.3	-1.4	-5.8	18.5	18.7	79.3
25 TIPH	48.0	33.7	3.1	7.5	30.6	122.9
26 GPSC	43.2	-9.1	-6.9	15.6	31.8	74.6
27 WHA	42.0	-33.6	42.3	96.7	-24.9	122.4
28 PSL	40.3	30.5	-31.8	-35.9	1.1	4.2
29 INTUCH	40.1	-6.4	-22.3	-13.1	11.2	9.4
30 MEGA	31.4	-3.9	-13.8	37.4	31.0	81.9

Net Sell ขายสุทธิ						
Value (Btm) : มูลค่า (ล้านบาท)						
STOCK	31 Aug	30 Aug	29 Aug	26 Aug	25 Aug	Total 5 Days
BDMS	-896.9	77.8	-88.9	82.2	-105.3	-931.2
PTT	-801.1	141.9	-117.1	55.2	-52.4	-773.5
PTTEP	-457.4	-545.7	97.6	88.2	37.7	-779.6
SCB	-267.6	-99.8	-204.6	-517.0	-396.4	-1,485.4
BCH	-258.9	15.9	66.7	36.8	73.2	-66.2
KTB	-169.8	110.4	-22.9	114.8	313.4	345.9
BBL	-122.9	12.6	-15.6	-77.4	260.7	57.4
BEM	-114.0	-15.9	4.9	-37.8	-2.1	-164.9
AOT	-87.4	-59.0	-175.5	230.3	206.5	114.9
PTTGC	-65.5	-125.1	-181.3	15.3	85.0	-271.7
BLA	-63.1	-40.7	300.7	39.5	-9.2	227.3
TISCO	-57.4	21.1	65.7	42.3	5.3	76.9
U	-56.0	-9.0	-33.6	25.9	6.6	-66.0
HMPRO	-52.1	1.8	-57.6	26.5	50.4	-31.0
KCE	-48.1	8.6	32.9	-47.1	41.4	-12.4
BTS	-45.9	-26.7	-58.0	24.2	2.0	-104.4
LANNA	-41.1	-21.7	67.8	-18.5	13.6	0.1
GFPT	-36.5	23.1	6.6	-37.6	-27.8	-72.2
PLUS	-29.9	1.6	4.8	-2.1	-7.2	-32.8
EGCO	-28.5	-59.7	-53.7	1.8	3.8	-136.4
HANA	-28.2	-26.9	-129.4	-19.8	-32.5	-236.8
ECL	-27.7	-5.3	-0.9	29.0	1.7	-3.2
TTB	-27.4	19.9	7.1	-41.8	-28.9	-71.0
CHG	-25.6	-24.6	-40.7	-33.4	-35.0	-159.4
CENTEL	-25.5	-75.8	9.1	-62.1	-13.7	-168.1
KKP	-23.9	-129.0	-19.2	-10.7	-67.2	-250.0
JAS	-23.4	21.5	2.6	2.1	15.3	18.1
SABUY	-21.0	21.2	-11.3	-28.0	56.6	17.5
THG	-20.1	197.0	-28.5	-61.3	89.1	176.1
SIS	-19.1	1.5	-0.2	0.3	1.7	-15.9

MONTH TO DATE (Bt m) ยอดซื้อขายสุทธิเดือน สิงหาคม 65		
1 - 31 Aug 22		
TOTAL NET BUY	TOTAL NET SELL	
BH	6,760.0	HMPRO -963.8
BANPU	3,714.5	COM7 -704.0
KBANK	3,411.2	JMART -666.2
PTT	2,410.4	ADVANC -613.8
TOP	2,400.7	STGT -551.4
DELTA	2,023.8	SCB -459.1
BDMS	1,760.1	EGCO -384.9
IVL	1,692.5	PTTEP -337.7
TRUE	1,651.2	GFPT -273.5
KTB	1,445.0	SABUY -243.4
BBL	1,324.3	DOHOME -229.4
GULF	1,245.9	WICE -216.3
JMT	1,036.8	BCH -211.6
MTC	1,020.3	HANA -200.0
BLA	1,009.8	BAM -199.1
CPALL	1,005.9	TIDLOR -196.7
KTC	984.3	SPALI -188.6
OR	943.5	KKP -186.2
CPF	936.3	STA -163.6
AOT	930.2	BEC -160.2
SPRC	930.0	PSL -158.0
BCP	914.2	ASK -143.3
PTG	831.9	CENTEL -143.1
CRC	810.7	OTO -140.4
AWC	762.7	PLANB -127.1
TU	759.3	RCL -119.8
MINT	746.8	U -110.3
CPN	694.0	ONEE -107.9
BANPU-W	613.0	SAT -97.3
TLI	523.9	PRINC -94.5

YEAR TO DATE Y2022 (Bt m) ยอดซื้อขายสุทธิปี 2565			
4 Jan 22 - 31 Aug 22			
TOTAL NET BUY	TOTAL NET SELL		
1 PTTEP	24,303.8	TU	-2,416.8
2 BDMS	15,649.3	SCC	-2,063.8
3 BH	13,346.9	DTAC	-1,909.3
4 AOT	12,908.2	PTTGC	-1,875.5
5 KBANK	11,345.3	SABUY	-1,558.7
6 BANPU	9,865.5	KCE	-1,514.8
7 TOP	8,472.0	NEX	-1,139.0
8 EA	8,268.2	WICE	-1,107.1
9 ADVANC	8,063.8	JMART	-1,086.8
10 CPALL	8,033.3	TISCO	-885.8
11 PTT	6,835.8	JAS	-810.6
12 BCP	5,352.4	GPSC	-810.5
13 DELTA	5,122.9	TCAP	-797.8
14 IVL	4,877.9	BBL	-699.7
15 OR	4,216.7	BEC	-583.5
16 HMPRO	4,154.6	III	-569.6
17 CPN	3,572.9	DITTO	-530.2
18 OSP	3,405.3	BAM	-524.9
19 CRC	3,389.6	RBF	-521.0
20 MTC	3,238.0	ASK	-512.5
21 SPRC	3,199.9	JTS	-444.5
22 CPF	3,188.9	HANA	-438.6
23 KTB	2,903.5	SVI	-425.6
24 MINT	2,440.7	COM7	-391.2
25 AWC	2,428.5	AS	-386.9
26 INTUCH	2,404.1	STEC	-374.6
27 ESSO	2,184.8	JWD	-372.9
28 BEM	2,163.8	BYD	-370.6
29 EGCO	2,070.9	VGI	-360.5
30 KKP	1,846.3	WORK	-352.9

Total Net BUY/SELL Y2021 ยอดซื้อขายสุทธิปี 2564			
Value (Btm) : มูลค่า (ล้านบาท)			
TOTAL NET BUY	TOTAL NET SELL		
1 KBANK	14,630	CPF	-3,810
2 PTTEP	11,319	STA	-2,322
3 OR	9,192	BEM	-2,290
4 SCB	8,832	TU	-2,165
5 PTTGC	8,449	SCC	-1,794
6 SCGP	8,218	INTUCH	-1,653
7 PTT	8,168	CPN	-1,651
8 ADVANC	7,132	SAWAD	-1,586
9 IVL	6,104	HMPRO	-1,210
10 GULF	5,610	TTW	-980
11 KCE	5,392	PRM	-787
12 TOP	4,885	TQM	-717
13 EA	4,454	BLAND	-716
14 AOT	4,006	JMART	-548
15 TRUE	3,822	TASCO	-540
16 IRPC	3,668	EGCO	-485
17 CBG	3,584	BGRIM	-417
18 BANPU	3,373	RBF	-394
19 TIDLOR	3,227	AAV	-388
20 TISCO	3,125	DOHOME	-375
21 KTB	3,003	TTB	-358
22 BJC	2,881	CENTEL	-338
23 MEGA	2,571	TACC	-314
24 LH	2,362	TVO	-285
25 BCH	2,096	BANPU-W4	-274
26 TTA	2,082	BANPU-W5	-272
27 STGT	1,994	GFPT	-247
28 AP	1,836	BROOK	-246
29 BH	1,664	VNT	-227
30 JMT	1,650	PSG	-223

แบบรายงานการเปลี่ยนแปลงการถือหลักทรัพย์และสัญญาซื้อขายล่วงหน้าของผู้บริหาร (แบบ 59)

ชื่อผู้บริหาร	วิธีการได้มา/ จำหน่าย	จำนวน (หุ้น)	ราคา (บาท)	มูลค่า (บาท)	ประเภท หลักทรัพย์	วันที่ได้มา/ จำหน่าย
AMR นาย มารุต ศิริโก	ซื้อ	10,000.00	4.36	43,600.00	หุ้นสามัญ	30/8/2565
ASN นาย สุกุสิต อุ่นแสงจันทร์	ขาย	443,700.00	4.68	2,076,516.00	หุ้นสามัญ	29/8/2565
BANPU นาย วีระเจตน์ วงศ์กุลศกกิจ	ซื้อ	2,500,000.00	8.70	21,750,000.00	ใบสำคัญแสดงสิทธิที่จะซื้อหุ้น	29/8/2565
BIS นาย จารุเทพ รุจิรกาโมทย์	ขาย	50,000.00	11.54	577,000.00	หุ้นสามัญ	31/8/2565
BIS นาย สุชาติ วรรณภาณุ	ขาย	80,000.00	11.30	904,000.00	หุ้นสามัญ	31/8/2565
CCET นาย เว่ย จ้าว หวัง	ขาย	250,000.00	2.50	625,000.00	หุ้นสามัญ	30/8/2565
CCET นาย เว่ย จ้าว หวัง	ขาย	250,000.00	2.50	625,000.00	หุ้นสามัญ	30/8/2565
CMO นาย กิติศักดิ์ จำปาพิชญ์พงศ์	ซื้อ	200,000.00	4.96	992,000.00	หุ้นสามัญ	30/8/2565
COLOR นางสาว เสาวนิตย์ สิริกรกาญจน์	ซื้อ	10,000.00	1.61	16,100.00	หุ้นสามัญ	28/8/2565
EKH นาง อรสา ตั้งสังจะพจน์	ซื้อ	268,000.00	7.42	1,988,560.00	หุ้นสามัญ	30/8/2565
JMART นาย อติศักดิ์ สุขุมวิทยา	ซื้อ	400,000.00	51.50	20,600,000.00	หุ้นสามัญ	30/8/2565
JR นาย จริญญา วิวัฒน์จรรยาภูมิ	ซื้อ	230,400.00	7.13	1,642,752.00	หุ้นสามัญ	30/8/2565
MJD นางสาว เพชรลดา ทูลวรลักษณ์	ซื้อ	74,300.00	1.59	118,137.00	หุ้นสามัญ	29/8/2565
ONEE นางสาว สมฤดี ศรีจรรยา	ขาย	50,000.00	10.10	505,000.00	หุ้นสามัญ	30/8/2565
PG นาย พิรณต โชควัฒนา	ซื้อ	1,000.00	7.25	7,250.00	หุ้นสามัญ	30/8/2565
PRIN นาย บริญญา โกวิทจินดาชัย	ซื้อ	163,200.00	3.05	497,760.00	หุ้นสามัญ	29/8/2565
PRIN นาย บริญญา โกวิทจินดาชัย	ซื้อ	440,300.00	3.10	1,364,930.00	หุ้นสามัญ	30/8/2565
PS นาย อุดมศักดิ์ แย้มนุ่น	ซื้อ	10,000.00	12.80	128,000.00	หุ้นสามัญ	24/8/2565
PSH นาย อุดมศักดิ์ แย้มนุ่น	ซื้อ	10,000.00	12.80	128,000.00	หุ้นสามัญ	24/8/2565
SA นาย ชจรินทร์บุรี สิงสรเสริญ	ซื้อ	78,200.00	8.86	692,852.00	หุ้นสามัญ	30/8/2565
SAMART นาย วัฒน์ชัย วิไลลักษณ์	ขาย	2,000,008.00	0.80	1,600,006.40	ใบสำคัญแสดงสิทธิที่จะซื้อหุ้น	29/8/2565
STA นาย กิติชัย สินเจริญกุล	ซื้อ	15,000.00	21.10	316,500.00	หุ้นสามัญ	30/8/2565
TCMC นาย ทินล ศรีวิกรม์	ซื้อ	227,100.00	1.73	392,883.00	หุ้นสามัญ	30/8/2565
TSTE นาย ประภาส ชุตินวาทพันธ์	ซื้อ	10,000.00	7.05	70,500.00	หุ้นสามัญ	30/8/2565
UVAN นาย อภิรักษ์ วานิช	ซื้อ	26,600.00	7.46	198,436.00	หุ้นสามัญ	30/8/2565
WFX นางสาว ฉลอมขวัญ วงศาสุทธิกุล	ขาย	100,000.00	7.05	705,000.00	หุ้นสามัญ	30/8/2565

ที่มา : ศูนย์สารสนเทศตลาดทุน สำนักงานคณะกรรมการ ก.ล.ด.

แบบรายงานการได้มาหรือจำหน่ายหลักทรัพย์ของกิจการ (246-2)

ชื่อบริษัท	ชื่อผู้ได้มา/ จำหน่าย	Sell/Buy	ประเภท หลักทรัพย์	%ได้มา/ จำหน่าย	%หลังได้มา/ จำหน่าย	วันที่ได้มา/ จำหน่าย	หมายเหตุ
BLA	บริษัทหลักทรัพย์จัดการกองทุนรวมบัวหลวง จำกัด	จำหน่าย	หุ้น	5.1086	4.4059	29/8/2565	
IRCP	นาย วโรตม์ น้อมแก้ว	ได้มา	หุ้น	4.8577	5.3986	29/8/2565	
TEAMG	บริษัท เน็กซ์เดย์ เวนเจอร์ส จำกัด	จำหน่าย	หุ้น	5.0782	4.74	25/8/2565	

ที่มา : ศูนย์สารสนเทศตลาดทุน สำนักงานคณะกรรมการ ก.ล.ด.ต.

หลักทรัพย์ที่ต้องซื้อขายด้วยบัญชี Cash Balance

Stock	September 2022																				
	24	25	26	29	30	31	1	2	5	6	7	8	9	12	13	14	15	16	19	20	21

LEVEL 1 : Cash Balance

OTO

OTO-W1

ARIN

Exit: 1 Sep

Exit: 13 Sep

LEVEL 2: Prohibit Net settlement, Excluded from Credit limit and Cash Balance

-

LEVEL 3: A One-day Suspension of Trading, followed by Prohibit Net Settlement, Excluded from Credit limit and Cash Balance

-

Source: SET

Short Sales

Stock	% Short Sale Volume Comparing with Main Board	Average Price (Bt)	Volume (shares)	Value (Mil. B)
PTT-R	16.36	37.50	12,541,000	470,297,650
PTT	11.91	37.59	9,110,800	342,518,175
PTTEP-R	10.26	168.82	2,028,300	342,417,550
BANPU	6.36	14.61	21,268,400	310,712,800
KBANK	2.28	154.90	1,871,000	289,812,900
BDMS	8.64	28.76	9,776,600	281,181,150
IVL-R	13.90	42.89	6,205,000	266,160,675
SCB-R	11.70	110.20	2,225,000	245,198,950
KBANK-R	1.76	154.66	1,448,400	224,006,950
DELTA-R	8.71	528.68	375,200	198,359,600
BANPU-R	3.45	14.58	11,567,600	168,630,960
GULF-R	11.78	50.86	3,173,400	161,396,400
PTTEP	4.76	168.90	940,600	158,863,050
BDMS-R	4.22	28.76	4,781,400	137,490,800
AOT	6.03	72.29	1,867,000	134,962,825
IVL	6.75	42.93	3,009,300	129,188,075
PTTGC-R	17.12	47.23	2,676,800	126,426,625
CPN-R	10.13	69.08	1,821,200	125,801,475
AOT-R	5.56	72.37	1,720,300	124,497,475
BH-R	2.97	214.57	567,900	121,853,300
GPSC-R	8.41	67.08	1,674,900	112,349,475
KCE-R	20.42	54.51	2,039,000	111,141,550
GULF	8.01	50.82	2,157,800	109,666,700
CBG-R	18.47	101.28	1,069,100	108,283,650
SCB	4.45	110.35	844,300	93,165,950
JMT-R	10.95	77.49	1,112,900	86,239,350
TOP-R	5.87	61.36	1,330,100	81,608,925
BH	1.98	215.38	376,800	81,155,800
ADVANC	4.21	192.74	384,400	74,087,550
EA-R	4.35	83.53	874,900	73,079,900
ADVANC-R	4.07	192.63	372,100	71,678,900
BGRIM-R	8.06	36.13	1,908,400	68,948,700
BBL	7.55	137.12	498,000	68,285,550
BCH-R	11.67	18.54	3,201,300	59,358,010
MINT-R	10.55	32.52	1,824,000	59,317,350
CPF	14.11	26.00	2,280,000	59,280,000
GPSC	4.08	67.23	811,700	54,570,000
CPN	4.20	68.79	758,100	52,147,950
CPALL	3.88	61.13	829,900	50,733,575
TOP	3.63	60.91	827,200	50,387,275
CRC-R	9.70	40.43	1,245,400	50,355,325
LH	9.91	8.86	5,418,000	48,024,610
CPALL-R	3.47	61.24	741,900	45,434,300
INTUCH-R	13.31	71.58	613,800	43,938,250
PTTGC	5.79	47.35	903,000	42,753,525
LH-R	8.71	8.86	4,767,000	42,230,740
KTB	4.71	16.78	2,465,300	41,368,120
MINT	7.26	32.64	1,250,100	40,799,950
RCL	16.81	32.96	1,201,800	39,616,425
DOHOME	7.24	15.22	2,601,800	39,602,300
BAM-R	16.44	18.29	2,116,300	38,707,940
CBG	6.36	101.16	368,600	37,286,450
EA	2.18	83.44	439,200	36,646,075
SCC-R	2.79	359.01	99,300	35,649,700
SCGP-R	8.65	56.24	633,200	35,609,525
TTB	11.46	1.27	27,178,500	34,598,620
COM7-R	7.50	34.57	983,100	33,984,825
BBL-R	3.72	137.13	245,300	33,639,050
IRPC	20.42	3.45	9,605,800	33,142,580
HANA	10.37	42.89	720,300	30,894,425

Source: SET

September 2022

Monday	Tuesday	Wednesday	Thursday	Friday
			1	2
			<ul style="list-style-type: none"> ▪ SABUY XW 5:2 ▪ IRCP ลุกหุ้นเข้า 5,848,402 หุ้น ▪ JKN ลุกหุ้นเข้า 1,319,609 หุ้น ▪ SELIC ลุกหุ้นเข้า 89,286,000 หุ้น 	<ul style="list-style-type: none"> ▪ GAHREIT XD 0.15 บาท ▪ GROREIT XD 0.30 บาท ▪ LANNA XD 1.45 บาท ▪ OR XD 0.35 บาท ▪ PTTGC XD 0.75 บาท
5	6	7	8	9
<ul style="list-style-type: none"> ▪ DRT XD 0.24 บาท ▪ HPF XD 0.113 บาท ▪ M-II XD 0.148 บาท ▪ MJLF XD 0.14 บาท ▪ MNIT XD 0.02 บาท ▪ MNIT2 XD 0.045 บาท ▪ MNRF XD 0.02 บาท ▪ M-STOR XD 0.076 บาท ▪ PB XD 0.86 บาท ▪ TTB XD 0.02 บาท 	<ul style="list-style-type: none"> ▪ BAY XD 0.40 บาท ▪ LUXF XD 0.24 บาท ▪ TTW XD 0.30 บาท 	<ul style="list-style-type: none"> ▪ BBL XD 1.50 บาท ▪ GPSC XD 0.20 บาท ▪ KBANK XD 0.50 บาท ▪ KKP XD 1.75 บาท ▪ LHPF XD 0.06 บาท ▪ LHSC XD 0.05 บาท ▪ QHPF XD 0.11 บาท 	<ul style="list-style-type: none"> ▪ AFC XD 0.17 บาท ▪ BPP XD 0.40 บาท ▪ HTC XD 0.55 บาท ▪ NSI XD 2.50 บาท ▪ SSPF XD 0.154 บาท ▪ SUSCO XD 0.12 บาท ▪ TPIPP XD 0.12 บาท 	<ul style="list-style-type: none"> ▪ EASTW XD 0.12 บาท ▪ EGCO XD 3.25 บาท ▪ RATCH XD 0.80 บาท
12	13	14	15	16
	<ul style="list-style-type: none"> ▪ HMPRO XD 0.17 บาท ▪ MST XD 0.33 บาท ▪ TIPH XD 0.50 บาท 			
19	20	21	22	23
	<ul style="list-style-type: none"> ▪ WAVE XR :@ 0.10 บาท ▪ WAVE XW 3:1 		<ul style="list-style-type: none"> ▪ ABM XR 3:1 @ 1.80 บาท ▪ ABM XW 2:1 ▪ CIG XR 1:2 @ 0.50 บาท 	
26	27	28	29	30
				<ul style="list-style-type: none"> ▪ THANA XR 10:1 @ 2.85 บาท



October 2022

Monday	Tuesday	Wednesday	Thursday	Friday
3	4	5	6	7
				▪ TPS XW 4:1
10	11	12	13	14
▪ PJW XD 0.0025 บาท ▪ PJW XD 20:1		▪ TSR XW 2:1	วันคล้ายวันสวรรคต พระบาทสมเด็จพระบรมชนกาธิเบศร มหาภูมิพลอดุลยเดชมหาราช บรมนาถ บพิตร	วันหยุดพิเศษ (เพิ่มเติม)
17	18	19	20	21
				▪ IIG XW 20:1
24	25	26	27	28
ชดเชยวันปิยมหาราช				▪ GLORY XW 2:1
31				