

**Today Selections >> EA, KTC, PTTEP**


Stock	S	R	Comment
EA	87.00	91.00	ออดเดอร์ไฟฟ้าพุ่ง จ่อขยายกำลังผลิต
KTC	60.00	62.50	เริ่มเห็นสัญญาณเงินเชื่อบัตรเครดิตกลับมาขยายตัวดีขึ้น
PTTEP	158.00	163.00	น้ำมัน +3% อุปทานยังขาดแคลน

**Relief**

- SET:** คาด SET Index เปิดตลาดในแดนบวก Risk sentiment ที่ดีขึ้นในตลาดโลกจากการปรับลงของเงิน USD เป็นสำคัญ (รายละเอียดด้านล่าง) ซึ่งในทางหนึ่งส่งผลให้ราคาน้ำมันดิบในตลาดโลกปรับสูงขึ้นจ่อทำระดับสูงสุดใหม่ในรอบ มองเป็นปัจจัยบวกต่อกลุ่ม Oil & Gas ของไทยในวันนี้เช่นกัน แต่ถือเป็นปัจจัยที่ควรเฝ้าระวัง เนื่องจากจะส่งผลกระทบต่อต้นทุนการนำเข้าของไทย จนนำมาสู่การขาดดุลการค้าและการขาดดุลบัญชีเดินสะพัดที่มากขึ้นในช่วงถัดไปได้ รวมไปถึงแรงกดดันเงินเฟ้อที่จะยังอยู่สูงต่อไปด้วยนั่นเอง
- Strategy:** ในเชิงกลยุทธ์ แนะนำผู้ที่ Take profit ส่วนหนึ่งไปที่บริเวณดัชนี 1630 จุดถือครองหุ้นในส่วนที่เหลือ และหากดัชนี SET ปรับตัวสูงขึ้นสู่ระดับแนวด้านสำคัญของเราที่ 1650 จุด แนะนำเป็นจุด Lock profit และถือเงินสดอย่างสำคัญต่อไป เนื่องจากยังไม่เห็นปัจจัยกระตุ้นใหม่ ในทางกลับกัน ยังคงคาดว่าในช่วงถัดไปจะเริ่มเห็นกระแสโยกย้ายเม็ดเงินจากตลาดหุ้นเข้าสู่ตลาดพันธบัตรมากขึ้น ดังนั้นสำหรับการเข้าเพิ่มน้ำหนักหุ้นรอบใหม่ สามารถรอจังหวะที่บริเวณแนวรับสำคัญของเราที่ 1580-1600 จุดได้ หรืออย่างน้อยที่สุดรอให้ Bond yield สหรัฐฯ 10 ปีปรับตัวลงมาแถวบริเวณ 2.5% เสียก่อน จะถือเป็นบริเวณที่ได้เปรียบทางด้าน Valuation มากกว่า
- USD:** จับตาการอ่อนค่าของเงิน USD หลังในระยะสั้นถูกกดดันจากแนวนโยบายของ ECB ที่ Hawkish มากขึ้น / ถ้อยแถลงของ Fed ที่ไม่ได้มี Negative surprise ใหม่ ส่งผลให้ล่าสุด Dollar Index ปรับตัวลงทำจุดต่ำสุดใหม่ที่ระดับ 101.6 เข้าวันนี้ มองเป็นอาานิสงส์ต่อสินทรัพย์เสี่ยงในภาพรวมรวมถึง SET Index ในเข้าวันนี้ แต่ในทางตรงกันข้าม อาจเป็นปัจจัยกดดันด้าน Sentiment ต่อกลุ่มส่งออกของไทยในระยะสั้นได้
- Trade data:** จับตากรายงานตัวเลขส่งออก-นำเข้าของไทยประจำเดือนเมษายน ซึ่งคาดว่าจะประกาศออกมาในวันนี้ ล่าสุดตลาดคาดการณ์ขยายตัวที่ระดับ 14.6% และ 19.5% ตามลำดับ มองการส่งออกจะชะลอตัวลงจากเดือนก่อนจากมาตรการ Lockdown ในจีนที่เข้มข้นมากขึ้น และตัวช่วยการส่งออกทองคำที่ลดลง ในขณะที่มูลค่าการนำเข้ายังคงอยู่สูงจากราคาสินค้าเชื้อเพลิงเป็นหลัก ส่งผลให้ขาดดุลการค้าในเดือนดังกล่าวจะออกมาขาดดุลได้ ล่าสุดตลาดคาดการณ์ขาดดุลที่ระดับ 940 ล้านดอลลาร์สหรัฐฯ หากตัวเลขจริงออกมาแตกต่างจากตลาดคาดมาก ประเมินอาจทำให้เงินบาทปรับตัวผันผวนในวันนี้ได้

**แนวรับ 1,626 แนวต้าน 1,639**
**Market Summary**

	Closed	+/-	%Chg
SET	1,633.73	+ 8.55	+ 0.53
SET50	983.09	+ 5.63	+ 0.58
SET100	2,236.78	+ 14.30	+ 0.64
Mai	646.02	+ 4.38	+ 0.68
Dow Jones	32,637.19	+516.91	+1.61
Nasdaq	11,740.65	+305.91	+2.68
Nikkei	26,604.84	- 72.96	- 0.27
Hang Seng	20,116.20	- 55.07	- 0.27
SET Mkt. Cap (Btmn)	19,463.53		
SET Turnover (Btmn)	61,370.04		
PER(x)	19.21		

**Stock Top Active**

PTTEP	BDMS	CPF	JMT	AOT
-------	------	-----	-----	-----

**Sector Top Active**

ENERG	FIN	HEALTH
-------	-----	--------

**Investors Data – SET (Btmn)**

26 May.22	Buy	Sell	Net
Institution	5,336	4,813	523
Proprietary	4,582	5,212	-630
Foreign	30,949	27,562	3,387
Local	20,502	23,782	-3,280
1-26 May.22	Buy	Sell	Net
Institution	94,949	91,189	3,760
Proprietary	100,609	98,680	1,928
Foreign	583,311	573,616	9,696
Local	382,649	398,034	-15,384

**Commodities**

	26 May.22	25 May.22	Chg	%Chg
Bt/US\$	34.24	34.27	-0.02	-0.07
US\$/Yuan	6.738	6.692	+0.05	+0.69
US Bond Yield 10y(%)	2.760	2.738	+0.02	+0.79
Brent Oil (US\$/bbl)	117.40	114.03	+3.37	+2.96
Nymex Oil (US\$/bbl)	114.09	110.33	+3.76	+3.41
Gold Spot (US\$/oz)	1,849.40	1,852.40	-3.00	-0.16
Baltic Dry Index	2,933.00	3,127.00	-194.00	-6.20
Dollar Index (DXYO)	101.76	102.08	-0.32	-0.31

**Today's Event**

- B-WORK XD** 0.1771 บาท
- FUTUREPF XD** 0.26 บาท
- KAMART XD** 0.06 บาท
- META XR** 10:3 @ 0.47 บาท
- GCAP** ลุกหุ้นเข้า 7,662,834 หุ้น
- SAAM** ลุกหุ้นเข้า 600 หุ้น
- VGI-W3** เข้าซื้อขายเป็นวันแรก (2,583.3mn sh 1:1 @ Bt11.90)


**นัฐชาติ เมฆมาลี**  
 CFA, FRM (ID: 31379)  
 E-mail: nuttachart@trinitythai.com

บริษัทหลักทรัพย์ ทรินิตี้ จำกัด, 179 อาคารบางกอก ซิตี้ ทาวเวอร์ ชั้น 25-26, 29 ถนนสาทรใต้ เขตสาทร กรุงเทพฯ 10120 โทรศัพท์ 0-2088-9100 โทรสาร 0-2088-9399

รายงานฉบับนี้จัดทำขึ้นโดยข้อมูลเท่าที่ปรากฏและเชื่อว่าเป็นที่น่าเชื่อถือได้แต่ไม่ถือเป็นการยืนยันความถูกต้องและความสมบูรณ์ของข้อมูลนั้นๆ โดยบริษัทหลักทรัพย์ ทรินิตี้ จำกัด ผู้จัดทำขอสงวนสิทธิ์ในการเปลี่ยนแปลงความเห็นหรือประมาณการต่างๆ ที่ปรากฏในรายงานฉบับนี้โดยไม่ต้องแจ้งล่วงหน้า รายงานฉบับนี้มีวัตถุประสงค์เพื่อใช้ประกอบการตัดสินใจของนักลงทุน โดยไม่ได้เป็นการชี้แนะหรือชักชวนให้ นักลงทุนทำการซื้อหรือขายหลักทรัพย์ หรือตราสารทางการเงินใดๆ ที่ปรากฏในรายงาน

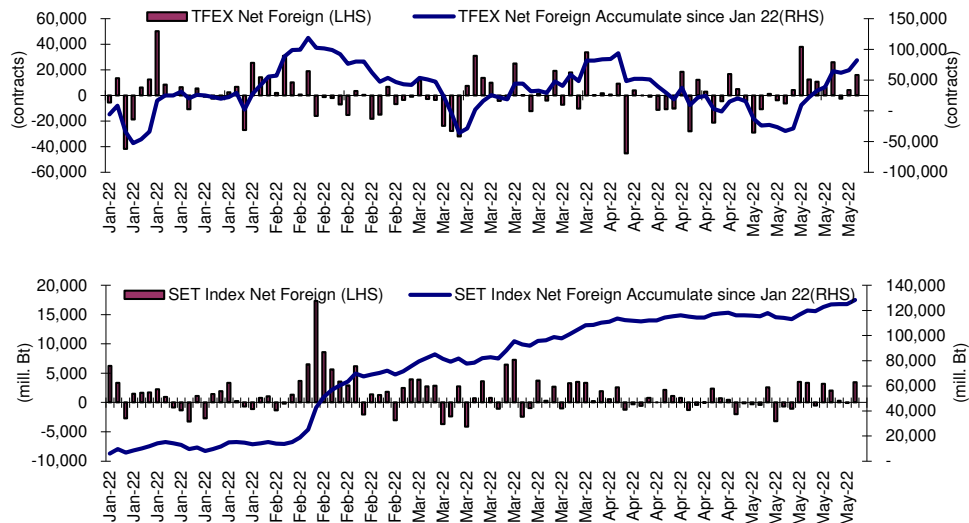
## Fund Flow

### Foreign Portfolio Investment in Equities (Asia ex. Japan)

	As at	Day	WTD Net	MTD Net	YTD Net
					Unit : US\$ mn
India	25-May	-208.6	-630.5	-4,560.9	-21,904.5
Indonesia	25-May	9.8	16.7	-618.5	4,393.7
Malaysia	25-May	0.5	-44.8	-109.7	1,624.7
Philippines	26-May	5.2	-191.2	-349.9	-568.0
South Korea	26-May	16.8	-389.9	-1,181.9	-12,642.7
Sri Lanka	26-May	-0.1	-0.2	0.1	-9.0
Taiwan	26-May	-460.4	-439.7	-2,455.6	-28,857.7
Thailand	26-May	98.9	168.4	282.3	3,972.7
Vietnam	26-May	-19.8	-34.4	-0.7	-154.6

Source: Bloomberg

## Net Foreign



## Indicators to watch

	Last	Previous	% chg	1W Prior	1M Prior	Remark
VIX Index	22.70	21.82	4.0%	5.3%	-11.6%	-
Ted Spread	0.31	0.31	0.0%	-5.1%	-44.9%	+
TTF (Thai Trust Fund)	11.27	11.25	0.2%	0.4%	6.1%	+
U.S.Dollar Index	101.76	102.08	-0.3%	-2.1%	-0.5%	+
U.S.Bond Yield	2.76	2.77	-0.4%	-4.4%	0.5%	-
US Coal Index	7.5	6.87	9.2%	39.9%	58.2%	+
Emerging Asia Index (MXMS)	589.94	593.01	-0.5%	-1.4%	-2.0%	-

Source: Bloomberg, Aspen

# Turnover List

สรุปหลักทรัพย์ที่เข้าข่ายอาจต้องซื้อด้วยบัญชี Cash Balance ในรอบวันที่ 20 – 26 พ.ค. 65

หลักทรัพย์	%1W-Turnover	P/E Ratio / %Premium	มูลค่าการซื้อเฉลี่ยต่อ วัน (ล้านบาท)
ALL	233.60%	ขาดทุน	310.90
ARIN	96.27%	ขาดทุน	146.65
NBC	67.75%	ขาดทุน	111.88
FSMART	50.03%	42.17	624.73
TEAMG	42.53%	64.54	353.76
หุ้นแมดิด Cash Balance Warrant หุ้นลูกก็ติดเหมือนกัน			

ทั้งนี้หลักทรัพย์ดังกล่าวมีการซื้อขายผิดไปจากสภาพปกติของตลาด ดังนั้นผู้ลงทุนควรศึกษาข้อมูลก่อนการตัดสินใจลงทุน ข้อมูลเป็นเพียงการคาดการณ์เท่านั้น รายชื่อหุ้นที่เข้าข่ายอาจมีการเปลี่ยนแปลงได้ ทั้งนี้ผู้ลงทุนควรตรวจสอบรายชื่อหุ้นที่เข้าข่ายจากตลาดหลักทรัพย์ฯ

เกณฑ์ที่เราใช้คำนวณ

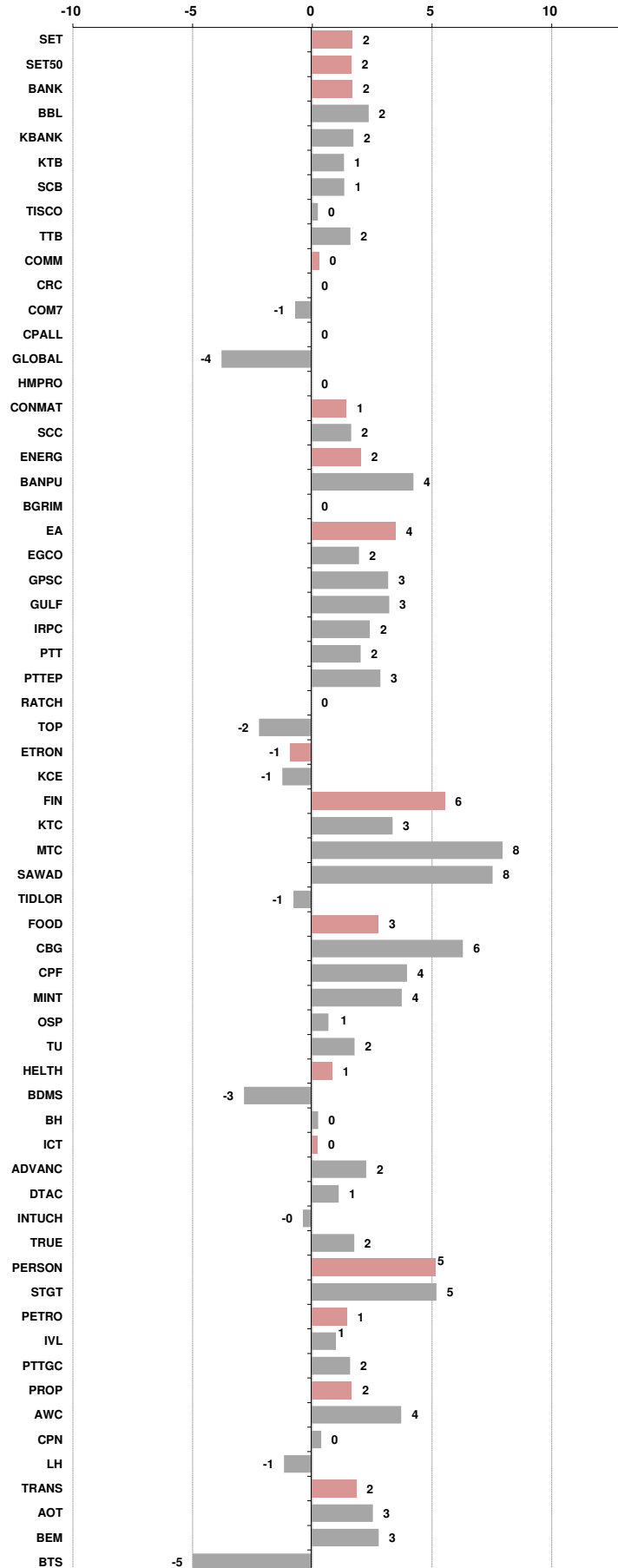
- มูลค่าการซื้อขายเฉลี่ยต่อวันในรอบสัปดาห์มากกว่าหรือเท่ากับ 100 ล้านบาท (SET) หรือ มูลค่าการซื้อขายเฉลี่ยต่อวันในรอบสัปดาห์มากกว่าหรือเท่ากับ 80 ล้านบาท ( MAI)
- %1W Turnover ratio มากกว่าหรือเท่ากับ 40%
- ค่า P/E มากกว่าหรือเท่ากับ 40 เท่า หรือ มีผลการดำเนินงานขาดทุน
- สำหรับ ใบสำคัญแสดงสิทธิ (warrant)
  - มูลค่าการซื้อขายเฉลี่ยต่อวันในรอบสัปดาห์มากกว่าหรือเท่ากับ 100 ล้านบาท
  - %1W Turnover ratio มากกว่าหรือเท่ากับ 100%
  - ค่า Premium มากกว่าหรือเท่ากับ 20%

## Price performance of Stock in SET50 (for weekly: 19 - 26 May 2022)

### 1 Week Performance



Stock	26-May-22	%YTD	%-1W	%-1M	%-3M	%-6M	%-12M
<b>SET</b>	<b>1,633.73</b>	<b>-1</b>	<b>2</b>	<b>-2</b>	<b>-3</b>	<b>1</b>	<b>4</b>
<b>SET50</b>	<b>983.09</b>	<b>-1</b>	<b>2</b>	<b>0</b>	<b>-3</b>	<b>2</b>	<b>4</b>
<b>BANK</b>	<b>369.84</b>	<b>-11</b>	<b>2</b>	<b>-4</b>	<b>-15</b>	<b>-8</b>	<b>4</b>
BBL	128.00	5	2	-3	-9	5	12
KBANK	144.50	2	2	-5	-12	1	17
KTB	14.80	12	1	-1	7	29	38
SCB	109.50	-14	1	-5	-13	-14	5
TISCO	89.75	-7	0	-10	-8	-1	1
TTB	1.24	-16	2	-4	-9	2	11
<b>COMM</b>	<b>37,520.61</b>	<b>1</b>	<b>0</b>	<b>-4</b>	<b>-5</b>	<b>-1</b>	<b>5</b>
CRC	36.75	15	0	-8	-3	8	16
COM7	37.25	-11	-1	-12	-9	-4	4
CPALL	64.00	8	0	-3	-6	7	10
GLOBAL	20.60	3	-4	-7	4	6	-3
HMPRO	14.60	1	0	-3	-4	2	8
<b>CONMAT</b>	<b>9,457.03</b>	<b>-6</b>	<b>1</b>	<b>0</b>	<b>-6</b>	<b>-7</b>	<b>-16</b>
SCC	365.00	-5	2	2	-6	-5	-16
<b>ENERG</b>	<b>24,877.26</b>	<b>1</b>	<b>2</b>	<b>2</b>	<b>-1</b>	<b>6</b>	<b>7</b>
BANPU	12.20	15	4	5	12	11	1
BGRIM	33.00	-19	0	3	-4	-19	-20
EA	88.00	-8	4	0	-6	12	49
EGCO	179.00	2	2	7	0	4	6
GPSC	64.25	-28	3	-3	-13	-15	-8
GULF	47.50	4	3	-2	-5	17	44
IRPC	3.34	-13	2	-3	-12	-15	-17
PTT	37.00	-3	2	1	-5	0	-5
PTTEP	160.00	36	3	11	21	37	35
RATCH	40.50	-10	0	-8	-11	-9	-19
TOP	56.00	13	-2	5	5	13	-1
<b>ETRON</b>	<b>5,042.56</b>	<b>-23</b>	<b>-1</b>	<b>-10</b>	<b>-17</b>	<b>-24</b>	<b>-32</b>
KCE	61.75	-30	-1	0	0	-32	-11
<b>FIN</b>	<b>5,271.78</b>	<b>-6</b>	<b>6</b>	<b>-2</b>	<b>-4</b>	<b>-2</b>	<b>-10</b>
KTC	60.75	3	3	7	-5	8	-27
MTC	47.25	-20	8	-1	-8	-18	-24
SAWAD	53.25	-14	8	-1	-8	-15	-30
TIDLOR	33.50	-8	-1	-11	-11	-9	-19
<b>FOOD</b>	<b>13,296.51</b>	<b>0</b>	<b>3</b>	<b>0</b>	<b>0</b>	<b>2</b>	<b>-1</b>
CBG	109.00	-9	6	0	2	-7	-15
CPF	26.00	2	4	8	1	6	-5
MINT	34.25	19	4	-5	13	17	10
OSP	35.00	2	1	0	-2	5	-5
TU	16.80	-14	2	0	-17	-13	-5
<b>HEALTH</b>	<b>6,573.64</b>	<b>14</b>	<b>1</b>	<b>-2</b>	<b>12</b>	<b>15</b>	<b>28</b>
BDMS	26.00	13	-3	-1	10	12	23
BH	173.50	23	0	3	12	18	31
<b>ICT</b>	<b>201.92</b>	<b>5</b>	<b>0</b>	<b>-9</b>	<b>1</b>	<b>15</b>	<b>44</b>
ADVANC	222.00	-3	2	2	-3	8	32
DTAC	44.00	-4	1	-5	-6	-3	43
INTUCH	72.25	-10	0	4	-4	-4	12
TRUE	4.52	-5	2	-7	-10	-3	47
<b>PERSON</b>	<b>160.82</b>	<b>-29</b>	<b>5</b>	<b>-14</b>	<b>-17</b>	<b>-28</b>	<b>-49</b>
STGT	20.10	-34	5	-17	-22	-35	-57
<b>PETRO</b>	<b>1,074.63</b>	<b>-4</b>	<b>1</b>	<b>2</b>	<b>-4</b>	<b>-1</b>	<b>-8</b>
IVL	49.00	13	1	9	5	20	9
PTTGC	47.00	-20	2	-3	-15	-19	-25
<b>PROP</b>	<b>239.71</b>	<b>0</b>	<b>2</b>	<b>-4</b>	<b>-2</b>	<b>4</b>	<b>9</b>
AWC	4.96	7	4	1	1	15	5
CPN	60.50	7	0	-2	12	12	25
LH	8.70	-1	-1	-9	-9	2	11
<b>TRANS</b>	<b>362.56</b>	<b>8</b>	<b>2</b>	<b>2</b>	<b>6</b>	<b>7</b>	<b>8</b>
AOT	69.75	14	3	3	10	11	14
BEM	9.10	8	3	8	3	6	20
BTS	8.65	-7	-5	-4	-9	-8	0





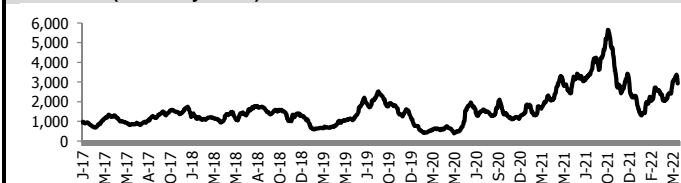
อัตราแลกเปลี่ยนวันนี้\* 34.24 Change -0.02

\*เปรียบเทียบ Transaction ล่าสุดกับก่อนหน้า (โดยไม่แยกว่าเป็นของ off-shore หรือ on-shore)

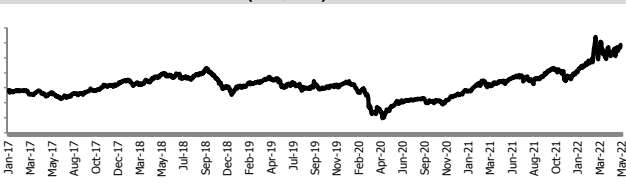
สินค้า	ดัชนีราคา	ปิดล่าสุด	ก่อนหน้า	ราคาปิดล่าสุด	ก่อนหน้า	เปลี่ยน +/-	%	หลักทรัพย์ที่เกี่ยวข้อง	
เรือ <i>ปรับปรุ</i>	Baltic Dry Index (spot)	26-May-22	25-May-22	2,933	3,127	-194.00	-6.2%	PSL, TTA	
	BHSI (Handy Size)	26-May-22	25-May-22	1,656	1,662	-6.00	-0.4%		
ยาง	(US Cents/kg)	26-May-22	25-May-22	218.90	216.30	+2.60	1.2%	STA, TRUBB	
	(Cent/Pound)	26-May-22	25-May-22	19.54	19.68	-0.14	-0.7%		
น้ำตาล	(Cent\$/Bushel)	26-May-22	25-May-22	1,731.75	1,673.75	+58.00	3.5%	TVO	
น้ำมันปาล์ม	(US\$/ton)	26-May-22	25-May-22	6,575.00	6,404.00	+171.00	2.7%	CPI, LST, UPOIC, UVAN	
สังกะสี	(US\$/ton)	26-May-22	25-May-22	3,731.00	3,754.00	-23.00	-0.6%	PDI	
ทองคำ	(US\$/oz)	26-May-22	25-May-22	1,847.60	1,846.30	+1.30	0.1%	THL (Source:Aspen)	
SPDR Gold Trust	(ton)	26-May-22	25-May-22	1,069.81	1,069.81	+0.00	0.0%		
น้ำมันดิบ <i>ทุกวัน</i>	WTI (US\$/barrel)	26-May-22	25-May-22	114.09	110.33	+3.76	3.4%	PTT, PTTEP, TOP, PTTGC, BCP (Source:Aspen)	
	Brent (US\$/barrel)	26-May-22	25-May-22	117.40	114.03	+3.37	3.0%		
ค่าการกลั่น <i>ทุกวัน</i>	GRM (US\$/barrel)	26-May-22	25-May-22	28.62	27.33	+1.29	4.7%	BCP, IRPC, PTTGC and TOP (Bloomberg)	
น้ำมันทำความร้อน	Heating Oil (cent/gallon)	26-May-22	25-May-22	354.55	334.91	+19.64	5.9%	BCP, IRPC, PTTGC and TOP (Bloomberg)	
	Natural Gas(\$/MMBtu)	26-May-22	25-May-22	8.88	9.00	-0.12	-1.4%		
ปิโตรเคมี	Naphtha (US\$/MT)	26-May-22	25-May-22	872.25	878.75	-6.50	-0.7%	PTTGC, SCC (เป็นต้นทุน)	
	Ethylene (US\$/MT)	20-May-22	13-May-22	1,105	1,155	-50.00	-4.3%		
	Propylene (US\$/MT)	20-May-22	13-May-22	1,080	1,135	-55.00	-4.8%		
เหล็ก US.Mid West	HRC (US\$/ton) ไรด์รอน	26-May-22	25-May-22	1,200.0	1,200.0	+0.00	0.0%	(Source:Bloomberg)	
ถ่านหิน	NEX (US\$/ton)	20-May-22	13-May-22	435.64	397.82	+37.82	9.5%	BANPU, LANNA, UMS	
อาหาร	ไก่ (บาท/กก.)	29-Apr-22	31-Mar-22	41	40	+0.50	1.3%	CPF, GFPT (Source: CPF)	
	ทุเรียน <i>ทุกเดือน</i>	ทุ้งVannamei(บาท/กก.)	29-Apr-22	31-Mar-22	152	175	-23.00		-13.1%
	ทุเรียน <i>ทุกเดือน</i>	สุกร (บาท/กก.)	29-Apr-22	31-Mar-22	93	88	+4.50		5.1%

กราฟแสดงแนวโน้มราคา

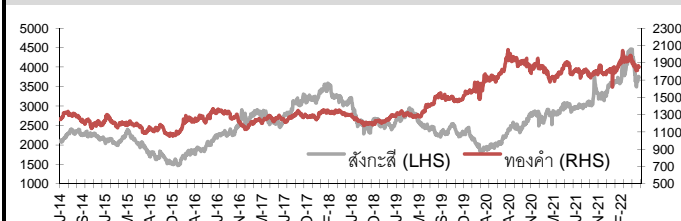
ค่าระวางเรือ (Baltic dry Index)



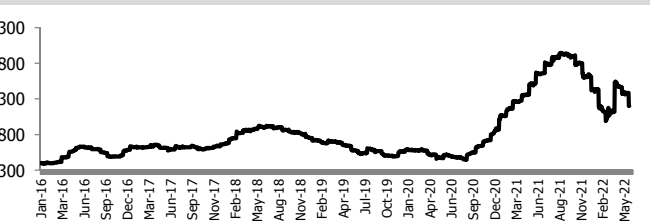
ราคาน้ำมัน Brent Crude Oil (US\$/bb)



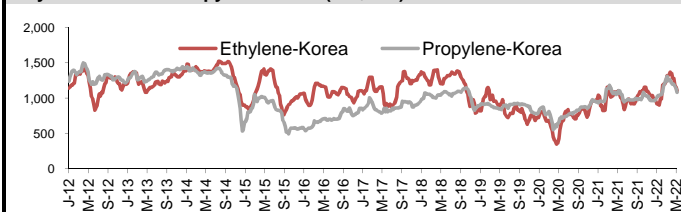
สังกะสี ทองคำ : PDI



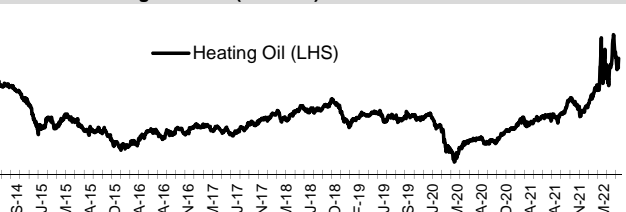
เหล็กไรด์รอน



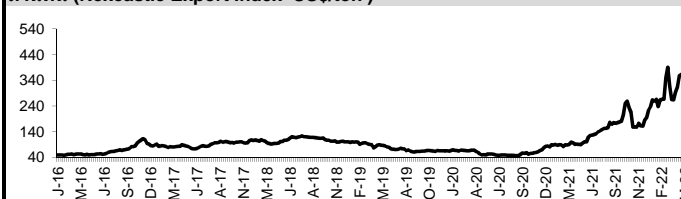
Ethylene-Korea vs Propylene-Korea (US\$/MT)



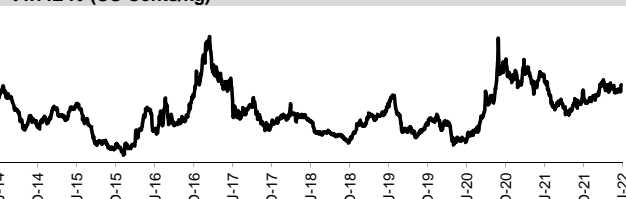
Bunker /Heating Oil Price (USD/ton)



ถ่านหิน (Nexcastle Export Index US\$/ton)



ราคายาง (US Cents/kg)



ที่มา: CPF, BANPU, Bloomberg and Aspen



## NVDR Trading Data by Stock : 27 May 2022

Total NVDR Trading (Bt m)	Date 26 May 22	Net (Bt M)
29,365.71	Institutions	+522.57
% of SET : 23.93%	Proprietary	-630.03
Total SET Trading Value : +61,370.04	Foreign	+3,387.15
	Local Investor	-3,279.70

Net Buy ซื้อสุทธิ						
Value (Btm) : มูลค่า (ล้านบาท)						
STOCK	26 May	25 May	24 May	23 May	20 May	Total 5 Days
1 PTTEP	676.0	227.2	389.4	187.4	67.7	1,547.8
2 BDMS	414.4	164.4	307.9	482.6	503.2	1,872.5
3 KBANK	357.5	-108.6	-155.0	-96.5	-114.3	-116.8
4 AOT	308.1	476.0	425.3	228.6	706.2	2,144.2
5 CPF	215.6	92.3	-65.0	88.4	109.7	441.0
6 BCP	195.4	199.3	87.3	113.5	68.0	663.5
7 INTUCH	186.6	97.1	240.0	162.3	134.1	820.1
8 CPN	159.6	75.5	-6.8	-73.7	-74.4	80.2
9 BTS	156.2	76.3	155.3	-1.9	250.7	636.6
10 BANPU	153.2	236.1	125.7	6.2	331.0	852.2
11 TIPH	142.9	-1.9	9.8	-26.8	-22.1	101.8
12 ADVANC	107.6	216.1	108.4	93.3	188.1	713.6
13 MINT	73.7	96.1	208.4	-39.4	-139.5	199.2
14 BLA	62.7	38.9	28.8	25.5	48.9	204.9
15 EA	61.4	0.1	42.5	153.6	74.9	332.5
16 STARK	54.8	17.4	51.5	-3.0	88.1	208.8
17 BCH	54.7	-88.0	-37.8	-16.9	-27.3	-115.4
18 PTT	52.0	160.2	166.8	509.3	36.3	924.6
19 KTB	51.8	-1.9	17.9	-48.4	-66.3	-46.9
20 PTTGC	45.7	153.9	21.5	94.7	82.5	398.3
21 CRC	45.0	-5.4	0.4	-15.6	-78.5	-54.1
22 IVL	43.2	264.0	319.5	93.6	48.3	768.6
23 MTC	41.8	86.7	42.3	-5.7	-58.6	106.5
24 EGCO	41.8	108.5	16.2	121.3	74.5	362.3
25 CBG	41.1	46.6	75.3	52.5	-77.5	138.1
26 TISCO	40.6	-2.8	19.5	61.8	38.8	157.9
27 SCC	40.3	-65.0	-108.3	90.4	-31.5	-74.1
28 BGRIM	37.2	18.2	11.2	31.8	49.3	147.7
29 VGI	36.7	-12.0	-1.5	11.3	9.4	43.9
30 KEX	36.1	24.7	3.1	0.7	12.3	76.9

Net Sell ขายสุทธิ						
Value (Btm) : มูลค่า (ล้านบาท)						
STOCK	26 May	25 May	24 May	23 May	20 May	Total 5 Days
JMT	-120.3	-36.9	-4.4	4.8	72.0	-84.9
BH	-115.5	20.7	93.7	34.3	79.3	112.5
SAWAD	-93.8	-76.8	82.1	14.8	8.9	-64.7
STEC	-67.7	-72.7	-16.9	-34.1	-10.0	-201.3
BBL	-55.9	-103.9	-186.1	-116.0	37.4	-424.6
ZIGA	-52.1	17.6	-1.6	-57.8	-17.3	-111.2
STGT	-50.4	6.1	41.0	120.2	31.2	148.1
SINGER	-46.5	23.5	-15.3	-2.1	55.3	14.8
GULF	-44.7	-112.2	-46.5	23.1	42.7	-137.7
STA	-43.4	-35.0	32.5	22.7	14.5	-8.8
TCAP	-40.3	22.3	-5.0	7.8	1.0	-14.2
TOP	-36.6	10.3	-43.5	-41.4	-142.6	-253.8
BEC	-35.7	-28.6	-11.4	-18.0	-11.5	-105.3
TTA	-31.7	-11.9	15.1	-56.5	194.4	109.3
BYD	-30.3	-59.3	-20.3	10.9	7.1	-91.9
BJC	-29.6	37.3	19.6	41.1	8.8	77.3
BEM	-22.6	7.6	-20.4	-17.9	-97.4	-150.9
JWD	-22.5	-16.7	13.2	0.9	-4.0	-29.2
DELTA	-22.4	-19.3	-16.2	19.3	-1.8	-40.3
DTAC	-20.8	-13.5	21.3	-13.6	2.2	-24.4
DITTO	-19.8	-58.3	26.5	-18.1	52.4	-17.4
GUNKUL	-17.7	-109.2	-152.6	-14.6	-54.6	-348.6
THG	-16.9	-55.4	15.1	0.1	60.1	3.1
RAM	-16.6	25.6	6.7	-2.8	7.4	20.3
HENG	-16.0	-6.0	1.5	2.1	3.1	-15.3
TH	-14.0	-34.8	51.3	-5.5	-10.4	-13.4
J	-12.8	3.4	0.2	0.8	-0.3	-8.7
PSTC	-11.6	-2.4	0.6	0.2	-1.0	-14.3
ORI	-10.9	-13.0	13.8	-11.4	-10.8	-32.2
AS	-10.8	-12.6	5.7	-7.5	-5.9	-31.1

MONTH TO DATE (Bt m) ยอดซื้อขายสุทธิเดือน พฤษภาคม 65		
1 - 26 May 22		
STOCK	TOTAL NET BUY	TOTAL NET SELL
BDMS	4,340.2	KBANK -1,820.1
PTTEP	4,007.1	SCC -974.3
IVL	2,095.6	BCH -824.5
EA	1,732.3	SCB -784.5
OR	1,236.9	PTTGC -679.7
AOT	1,222.4	PTT -664.0
BCP	1,136.8	BEM -625.1
BH	1,123.8	COM7 -617.6
INTUCH	1,074.1	DELTA -613.1
CPF	967.6	BBL -587.5
TOP	943.7	SAWAD -523.5
BGRIM	863.6	TU -473.4
MEGA	769.6	AWC -445.6
GFPT	744.7	JMART -427.0
EGCO	666.4	GUNKUL -381.8
PSL	636.0	HANA -368.1
OSP	568.7	ADVANC -367.5
BTS	564.1	BAM -365.2
SPRC	554.5	AMATA -244.8
GULF	542.5	BEC -237.8
BJC	539.8	GPSC -219.1
STGT	504.8	KTC -216.2
CPN	436.9	MAKRO -205.6
RATCH	431.8	CHG -205.0
RCL	404.6	LH -191.8
FORTH	387.6	KKP -187.7
BANPU	293.7	TEAMG -182.5
MORE	293.0	KTB -174.0
TTA	284.8	STEC -172.5
CENDEL	284.3	TTB -171.4

YEAR TO DATE Y2022 (Bt m) ยอดซื้อขายสุทธิปี 2565			
4 Jan 22 - 26 May 22			
STOCK	TOTAL NET BUY	TOTAL NET SELL	
1 PTTEP	17,424.6	SCC -3,286.2	
2 BDMS	13,428.2	TU -2,810.9	
3 AOT	11,007.3	KCE -2,069.2	
4 ADVANC	9,389.1	DTAC -1,956.5	
5 CPALL	7,647.4	PTTGC -1,614.8	
6 KBANK	7,470.5	SABUY -1,540.0	
7 BH	5,634.9	BBL -1,499.8	
8 TOP	5,565.0	GPSC -1,428.3	
9 EA	5,513.9	NEX -1,099.6	
10 HMPRO	5,074.0	SCB -906.7	
11 BANPU	4,329.8	WICE -848.9	
12 PTT	3,016.4	IRPC -776.0	
13 BCP	2,971.2	TISCO -760.2	
14 CRC	2,704.5	TRUE -758.0	
15 CPN	2,528.9	JAS -723.8	
16 OSP	2,523.2	GULF -638.5	
17 KKP	2,465.7	MEGA -570.9	
18 OR	2,465.3	III -560.1	
19 MTC	2,008.1	SCGP -559.9	
20 EGCO	1,645.8	BYD -552.8	
21 JMT	1,445.6	HANA -537.6	
22 AWC	1,370.5	JWD -477.1	
23 SPRC	1,351.2	DITTO -455.6	
24 INTUCH	1,329.1	TCAP -422.8	
25 CHG	1,210.9	BAM -421.4	
26 KTB	1,193.0	SVI -392.8	
27 MINT	1,183.8	JTS -358.4	
28 BTS	1,126.2	GUNKUL -357.4	
29 STGT	1,088.2	AS -354.7	
30 CBG	1,054.3	HUMAN -330.2	

Total Net BUY/SELL Y2021 ยอดซื้อขายสุทธิปี 2564			
Value (Btm) : มูลค่า (ล้านบาท)			
STOCK	TOTAL NET BUY	TOTAL NET SELL	
1 KBANK	14,630	CPF -3,810	
2 PTTEP	11,319	STA -2,322	
3 OR	9,192	BEM -2,290	
4 SCB	8,832	TU -2,165	
5 PTTGC	8,449	SCC -1,794	
6 SCGP	8,218	INTUCH -1,653	
7 PTT	8,168	CPN -1,651	
8 ADVANC	7,132	SAWAD -1,586	
9 IVL	6,104	HMPRO -1,210	
10 GULF	5,610	TTW -980	
11 KCE	5,392	PRM -787	
12 TOP	4,885	TQM -717	
13 EA	4,454	BLAND -716	
14 AOT	4,006	JMART -548	
15 TRUE	3,822	TASCO -540	
16 IRPC	3,668	EGCO -485	
17 CBG	3,584	BGRIM -417	
18 BANPU	3,373	RBF -394	
19 TIDLOR	3,227	AAV -388	
20 TISCO	3,125	DOHOME -375	
21 KTB	3,003	TTB -358	
22 BJC	2,881	CENDEL -338	
23 MEGA	2,571	TACC -314	
24 LH	2,362	TVO -285	
25 BCH	2,096	BANPU-W4 -274	
26 TTA	2,082	BANPU-W5 -272	
27 STGT	1,994	GFPT -247	
28 AP	1,836	BROOK -246	
29 BH	1,664	VNT -227	
30 JMT	1,650	PSG -223	

**แบบรายงานการเปลี่ยนแปลงการถือหลักทรัพย์และสัญญาซื้อขายล่วงหน้าของผู้บริหาร (แบบ 59)**

	ชื่อผู้บริหาร	วิธีการได้มา/ จำหน่าย	จำนวน (หุ้น)	ราคา (บาท)	มูลค่า (บาท)	ประเภท หลักทรัพย์	วันที่ได้มา/ จำหน่าย
BIS	นางสาว วิมลรัตน์ นันทะวงษ์	ขาย	41,000.00	10.50	430,500.00	หุ้นสามัญ	25/5/2565
BIS	นาย เกียรติ ไกรดิษฐ์กุล	ขาย	69,500.00	10.21	709,595.00	หุ้นสามัญ	25/5/2565
BIS	นาย ธนวัฒน์ คงเจริญสมบัติ	ซื้อ	10,000.00	7.40	74,000.00	หุ้นสามัญ	17/5/2565
CIVL	นาย พันธเทพ เลิศวัฒนศิริกุล	ขาย	40,000.00	4.81	192,400.00	หุ้นสามัญ	25/5/2565
CIVL	นาย พันธเทพ เลิศวัฒนศิริกุล	ขาย	50,000.00	4.85	242,500.00	หุ้นสามัญ	26/5/2565
COM7	นาย คงศักดิ์ บรรณาสถิตยกุล	รับโอน	4,500,000.00	5.11	22,995,000.00	หุ้นสามัญ	25/5/2565
CPW	นาย ณรงค์ อังคะณน	ซื้อ	380,000.00	4.90	1,862,000.00	หุ้นสามัญ	25/5/2565
CTW	นาย สุวิทย์ วีระพงษ์	ซื้อ	10,000.00	6.40	64,000.00	หุ้นสามัญ	25/5/2565
DTAC	นาย บุญชัย บุญจรงค์กุล	ซื้อ	8,100.00	43.75	354,375.00	หุ้นสามัญ	24/5/2565
GC	นาง นิศาพร ศิริจันทร์	โอน	3,500,000.00	-	3,500,000.00	หุ้นสามัญ	25/5/2565
KC	นาง พรภัทร รอดโพธิ์ทอง บุญถนอม	ขาย	100,000.00	0.61	61,000.00	หุ้นสามัญ	25/5/2565
KOOL	นาย โกมินทร์ กรดมี	ขาย	1,000,000.00	0.57	570,000.00	หุ้นสามัญ	24/5/2565
KUN	นาง ประวีรัตน์ เทวอักษร	ซื้อ	500,000.00	2.60	1,300,000.00	หุ้นสามัญ	25/5/2565
KUN	นาย คุณา เทวอักษร	ซื้อ	500,000.00	2.60	1,300,000.00	หุ้นสามัญ	25/5/2565
LEO	นาย ชีระชัย เขมมะศิริ	ซื้อ	60,000.00	12.55	753,000.00	หุ้นสามัญ	25/5/2565
NDR	นาง ธัญญรัตน์ สันฤทธิงนิชชา	ขาย	669,700.00	0.56	375,032.00	ใบสำคัญแสดงสิทธิที่จะซื้อหุ้น	25/5/2565
NFC	นาย วีระศักดิ์ สุดินชววิบูลย์	ซื้อ	277,000.00	2.70	747,900.00	หุ้นสามัญ	24/5/2565
ORI	นาง อารดา จุฑาเอก	ซื้อ	800,000.00	10.20	8,160,000.00	หุ้นสามัญ	25/5/2565
PG	นาย พีรนาถ โชควัฒนา	ซื้อ	4,000.00	8.58	34,320.00	หุ้นสามัญ	25/5/2565
PRINC	นาง อัจฉรา รัตนพันธุ์ศรี	ขาย	3,000,000.00	5.90	17,700,000.00	หุ้นสามัญ	25/5/2565
PRINC	นาง อัจฉรา รัตนพันธุ์ศรี	ขาย	120,000.00	5.55	666,000.00	หุ้นสามัญ	25/5/2565
PSG	นาย ชัยยศ จิรวรรกุล	ขาย	1,000,000.00	1.15	1,150,000.00	หุ้นสามัญ	25/5/2565
PYLON	นาย ชนสวรรค์ แสงอารยะกุล	ซื้อ	50,000.00	4.66	233,000.00	หุ้นสามัญ	25/5/2565
SABUY	นางสาว ทัดนวรรณ บุญอนันต์	ขาย	140,000.00	25.04	3,505,600.00	หุ้นสามัญ	24/5/2565
SABUY	นางสาว ทัดนวรรณ บุญอนันต์	ขาย	120,000.00	24.40	2,928,000.00	หุ้นสามัญ	25/5/2565
SABUY	นางสาว ธนัญญา วงศ์วรรณวัฒน์	ขาย	13,000.00	25.85	336,050.00	หุ้นสามัญ	23/5/2565
SISB	นาง นิศา เลิศนามวงค์วาน	ขาย	8,000.00	12.70	101,600.00	หุ้นสามัญ	24/5/2565
SPC	นาย ณัฐพล เดชวิทักษ์	ขาย	22,100.00	69.00	1,524,900.00	หุ้นสามัญ	25/5/2565
TEAMG	นาย ศานิต รุ่งน้อย	ขาย	2,000.00	9.98	19,960.00	หุ้นสามัญ	13/5/2565
TEAMG	นาย ศานิต รุ่งน้อย	ขาย	2,000.00	9.90	19,800.00	หุ้นสามัญ	24/5/2565
TEAMG	นาย ศานิต รุ่งน้อย	ขาย	130,000.00	10.97	1,426,100.00	หุ้นสามัญ	25/5/2565
TEAMG	พลเอก วิเชียร ศิริสุนทร	ขาย	200,000.00	10.70	2,140,000.00	หุ้นสามัญ	26/5/2565

ที่มา : ศูนย์สารสนเทศตลาดทุน สำนักงานคณะกรรมการ ก.ล.ด.

**แบบรายงานการได้มาหรือจำหน่ายหลักทรัพย์ของกิจการ (246-2)**

ชื่อบริษัท	ชื่อผู้ได้มา/ จำหน่าย	Sell/Buy	ประเภท หลักทรัพย์	%ได้มา/ จำหน่าย	%หลังได้มา/ จำหน่าย	วันที่ได้มา/ จำหน่าย	หมายเหตุ
NBC	นาย ณัฐพงศ์ ศิวรัตน์	เริ่มต้น	Concert Party	หุ้น	6.2254	6.2254	25/5/2565

ที่มา : ศูนย์สารสนเทศตลาดทุน สำนักงานคณะกรรมการ ก.ล.ด.

## หลักทรัพย์ที่ต้องซื้อขายด้วยบัญชี Cash Balance

Stock	June 2022																											
	26	27	30	31	1	2	6	7	8	9	10	13	14	15	16	17	20	21	22	23	24	27	28	29	30	1		

**LEVEL 1 : Cash Balance**

GSC															Exit: 1 Jun
BYD															Exit: 2 Jun
TVD															Exit: 7 Jun
KCC															Exit: 10 Jun
BIS															Exit: 15 Jun

**LEVEL 2: Prohibit Net settlement, Excluded from Credit limit and Cash Balance**

PROEN															Exit: 27 May
ASAP															
BYD															Exit: 13 Jun
BYD-W6															

**LEVEL 3: A One-day Suspension of Trading, followed by Prohibit Net Settlement, Excluded from Credit limit and Cash Balance**

JTS															Exit: 9 Jun
-----	--	--	--	--	--	--	--	--	--	--	--	--	--	--	-------------

Source: SET



## Short Sales

Stock	% Short Sale Volume Comparing with Main Board	Average Price (Bt)	Volume (shares)	Value (Mil. B)
BDMS	12.03	26.27	12,270,500	322,332,875
PTTEP-R	6.95	159.18	1,298,100	206,626,900
CPF-R	11.39	25.84	7,481,900	193,325,075
PTTEP	5.43	158.96	1,015,400	161,404,100
CPF	8.92	25.76	5,883,300	151,539,075
SAWAD-R	14.59	52.67	2,591,100	136,465,550
PTT	10.43	37.00	3,393,100	125,544,700
CPALL	21.06	63.65	1,868,900	118,963,650
AOT-R	6.86	69.50	1,465,900	101,876,400
BANPU	7.65	12.06	8,152,000	98,340,180
ADVANC-R	14.32	222.27	435,500	96,799,900
MTC-R	9.21	46.55	1,896,300	88,276,400
BBL-R	10.90	128.27	631,300	80,978,200
THG-R	11.47	66.68	1,200,400	80,040,425
BEM-R	12.56	9.07	7,771,500	70,526,285
OR	16.20	27.00	2,600,400	70,210,800
AOT	4.70	69.50	1,005,500	69,882,250
EA-R	14.37	88.06	754,700	66,458,250
ADVANC	9.48	222.60	287,800	64,065,700
JMT	4.20	77.16	815,300	62,906,450
BDMS-R	2.32	26.06	2,383,400	62,110,375
SCB-R	7.20	110.12	512,800	56,467,000
OSP-R	15.99	34.73	1,569,800	54,514,525
JMT-R	3.33	77.63	642,200	49,851,450
BEM	8.34	9.08	5,156,500	46,820,350
JMART-R	7.46	58.66	774,400	45,425,450
ML-R	9.80	49.26	879,500	43,321,600
DELTA-R	16.59	328.16	131,900	43,284,500
BBL	5.61	128.06	325,200	41,646,200
PTTGC-R	12.51	46.83	878,900	41,156,875
SCC-R	8.95	364.51	111,800	40,752,100
RCL-R	19.57	46.34	874,200	40,514,750
CBG-R	7.80	107.46	374,900	40,286,400
TOP	8.36	56.31	709,200	39,936,450
GULF	10.20	47.75	833,900	39,818,725
SCB	5.01	110.23	356,500	39,298,600
MINT	6.70	34.13	1,102,900	37,641,250
CPN	6.58	60.70	614,400	37,295,875
CBG	7.15	107.93	342,500	36,966,200
BTS	6.97	8.64	4,241,400	36,659,820
KCE-R	12.63	61.91	578,900	35,840,900
BH-R	8.24	172.55	199,000	34,338,150
BTS-R	6.50	8.64	3,956,400	34,177,585
STA-R	11.22	23.72	1,434,900	34,036,550
OR-R	7.84	27.00	1,258,900	33,990,300
CPN-R	5.97	60.70	558,000	33,869,225
KBANK	4.04	144.54	226,900	32,796,400
TIDLOR	5.79	32.96	988,500	32,581,600
HANA-R	14.24	43.93	740,300	32,524,700
KKP	12.13	70.29	456,700	32,099,675
MTC	3.33	46.09	692,900	31,933,250
TOP-R	6.52	56.08	555,300	31,141,475
GUNKUL	5.52	5.64	5,423,000	30,608,095
SINGER-R	14.10	52.48	567,600	29,787,050
CPALL-R	5.27	63.63	468,000	29,780,025
KTC-R	3.52	60.39	492,600	29,749,525
CK-R	8.50	21.24	1,325,000	28,145,730
KKP-R	10.58	70.17	399,100	28,004,275
OSP	8.13	34.77	797,300	27,719,400
SCC	5.49	364.84	68,500	24,991,500

Source: SET

**May 2022**

Monday	Tuesday	Wednesday	Thursday	Friday
<b>23</b>	<b>24</b>	<b>25</b>	<b>26</b>	<b>27</b>
<ul style="list-style-type: none"> <li>▪ 2S ลูกหุ้นเข้า 49,998,008 หุ้น</li> <li>▪ GCAP ลูกหุ้นเข้า 1,424,501 หุ้น</li> <li>▪ IRCP ลูกหุ้นเข้า 1,433,691 หุ้น</li> <li>▪ JCKH ลูกหุ้นเข้า 15,748,030 หุ้น</li> <li>▪ GRAND ลูกหุ้นเข้า 25,252,525 หุ้น</li> <li>▪ TNPC ลูกหุ้นเข้า 21,297,107 หุ้น</li> </ul>	<ul style="list-style-type: none"> <li>▪ ADD XD 0.13 บาท</li> <li>▪ BBGI XD 0.15 บาท</li> <li>▪ KTBSTMR XD 0.1733 บาท</li> <li>▪ PSL XD 0.50 บาท</li> <li>▪ SUPEREIF XD 0.25272 บาท</li> <li>▪ TSC XD 0.40 บาท</li> <li>▪ CPANEL XW 5:1</li> <li>▪ CCET ลูกหุ้นเข้า 423,410,484 หุ้น</li> <li>▪ GRAND ลูกหุ้นเข้า 101,010,100 หุ้น</li> <li>▪ JCK ลูกหุ้นเข้า 13,498,878 หุ้น</li> <li>▪ SE ลูกหุ้นเข้า 31,190,530 หุ้น</li> </ul>	<ul style="list-style-type: none"> <li>▪ AIMIRT XD 0.2215 บาท</li> <li>▪ ALLY XD 0.162 บาท</li> <li>▪ AMATAR XD 0.155 บาท</li> <li>▪ BGC XD 0.125 บาท</li> <li>▪ HREIT XD 0.1556 บาท</li> <li>▪ BROOK ลูกหุ้นเข้า 838,686,807 หุ้น</li> <li>▪ EKH ลูกหุ้นเข้า 23,999,843 หุ้น</li> <li>▪ IRCP ลูกหุ้นเข้า 6,632,326 หุ้น</li> <li>▪ MBK ลูกหุ้นเข้า 2,537,062 หุ้น</li> <li>▪ MINT ลูกหุ้นเข้า 39,164,474 หุ้น</li> <li>▪ PPPM ลูกหุ้นเข้า 7,299,270 หุ้น</li> <li>▪ SEA OIL ลูกหุ้นเข้า 43,290,537 หุ้น</li> <li>▪ SMD ลูกหุ้นเข้า 10,683,817 หุ้น</li> <li>▪ RWI-W3 เข้าซื้อขายเป็นวันแรก (457.6mn sh 1:1 @ Bt1.50)</li> </ul>	<ul style="list-style-type: none"> <li>▪ BKI XD 3.50 บาท</li> <li>▪ BOFFICE XD 0.1753 บาท</li> <li>▪ GVREIT XD 0.192 บาท</li> <li>▪ OISHI XD 0.50 บาท</li> <li>▪ PROSPECT XD 0.03 บาท</li> <li>▪ PPM XW 2:1</li> <li>▪ GCAP ลูกหุ้นเข้า 1,554,001 หุ้น</li> <li>▪ JCK ลูกหุ้นเข้า 7,692,305 หุ้น</li> <li>▪ JCKH ลูกหุ้นเข้า 8,032,128 หุ้น</li> <li>▪ JKN ลูกหุ้นเข้า 1,892,862 หุ้น</li> <li>▪ JMT ลูกหุ้นเข้า 23,894,620 หุ้น</li> <li>▪ SANKO ลูกหุ้นเข้า 8,118,362 หุ้น</li> <li>▪ SENA ลูกหุ้นเข้า 450,900 หุ้น</li> <li>▪ STI ลูกหุ้นเข้า 334,997,079 หุ้น</li> <li>▪ TIDLOR ลูกหุ้นเข้า 178,351,493 หุ้น</li> </ul>	<ul style="list-style-type: none"> <li>▪ B-WORK XD 0.1771 บาท</li> <li>▪ FUTUREPF XD 0.26 บาท</li> <li>▪ KAMART XD 0.06 บาท</li> <li>▪ META XR 10:3 @ 0.47 บาท</li> <li>▪ GCAP ลูกหุ้นเข้า 7,662,834 หุ้น</li> <li>▪ SAAM ลูกหุ้นเข้า 600 หุ้น</li> <li>▪ VGI-W3 เข้าซื้อขายเป็นวันแรก (2,583.3mn sh 1:1 @ Bt11.90)</li> </ul>
<b>30</b>	<b>31</b>			
<ul style="list-style-type: none"> <li>▪ THE XD 0.10 บาท</li> <li>▪ WHART XD 0.1915 บาท</li> <li>▪ YGG XD 0.109 บาท</li> <li>▪ LEO XW 1:100</li> <li>▪ POLAR XR 3.34:1 @ 0.02 บาท</li> <li>▪ TNDT XW 4:1</li> </ul>	<ul style="list-style-type: none"> <li>▪ BKKCP XD 0.15 บาท</li> <li>▪ CPTGF XD 0.19 บาท</li> <li>▪ IMPACT XD 0.05 บาท</li> <li>▪ IVL XD 0.40 บาท</li> <li>▪ KBSPIF XD 0.238 บาท</li> <li>▪ TFFIF XD 0.087 บาท</li> <li>▪ TIF1 XD 0.142 บาท</li> <li>▪ TTLPF XD 0.422 บาท</li> <li>▪ ALL XT 1:1</li> </ul>			



**June 2022**

Monday	Tuesday	Wednesday	Thursday	Friday
		1	2	3
6	7	8	9	10
<ul style="list-style-type: none"> <li>WHABT XD 0.166 תרנ</li> </ul>	<ul style="list-style-type: none"> <li>HPF XD 0.108 תרנ</li> <li>M-II XD 0.148 תרנ</li> <li>MIT XD 0.175 תרנ</li> <li>MJLF XD 0.145 תרנ</li> <li>MNIT XD 0.013 תרנ</li> <li>MNIT2 XD 0.045 תרנ</li> <li>MNRF XD 0.013 תרנ</li> <li>M-STOR XD 0.10 תרנ</li> </ul>		<ul style="list-style-type: none"> <li>LHK XD 0.45 תרנ</li> </ul>	
13	14	15	16	17
		<ul style="list-style-type: none"> <li>3K-BAT XD 0.06 תרנ</li> </ul>	<ul style="list-style-type: none"> <li>VIBHA XW 12:1</li> </ul>	
20	21	22	23	24
27	28	29	30	
		<ul style="list-style-type: none"> <li>META XW 21:5</li> </ul>		