

**Today Selections >> BEM, COM7, KCE**


Stock	S	R	Comment
BEM	8.25	9.15	เปิดเรียนหนุน ridership
COM7	37.00	39.5	ขยายสาขา 150 แห่ง เพิ่มสัดส่วนนอกห้าง
KCE	62.50	65.50	บาทอ่อนหนุน Margin

**Market pricing in more of U.S. recession**

- SET:** คาดการณ์ SET Index เปิดตลาดปรับตัวลงแต่จะไม่รุนแรงเท่ากับตลาดหุ้นสหรัฐฯเมื่อคืนนี้ที่ติดลบไปถึง 3-5% จากปัจจัยเสี่ยงเฉพาะตัวนั้นก็คือภาวะเศรษฐกิจถดถอยของสหรัฐฯที่มีแนวโน้มสูงขึ้นเรื่อยๆจากการดำเนินนโยบายการเงินที่เข้มงวดเกินไป นอกจากนี้ ยังเริ่มเห็นสัญญาณการประกาศผลประกอบการของบริษัทในสหรัฐฯที่ออกมาต่ำกว่าคาด โดยเฉพาะบริษัทที่อิงกับการบริโภคภายใน ส่งผลให้มีความเสี่ยงที่นักวิเคราะห์จะต้องปรับลดประมาณการกำไรลงในช่วงถัดไป จากความกังวลทั้งเรื่อง Recession และ Earnings growth นี้ จึงเริ่มเห็นเม็ดเงินโยกเข้าสู่พันธบัตรระยะยาวมากขึ้น จนทำให้ Yield curve ของสหรัฐฯกลับมาปรับตัว Flattening มากขึ้นอีกครั้ง
- Strategy:** ในเชิงกลยุทธ์ หาก SET Index วันนี้อยู่ทรงตัวเหนือระดับ 1600 จุดได้ มองว่าสามารถ Wait & See และรอดูสถานการณ์ไปก่อนได้ โดยแนะนำครองหุ้นในส่วนเดิมต่อไป แต่หากเกิด Panic sell จนทำให้ SET หลุดลงไปบริเวณ 1580-1600 จุด มองเป็นโซนที่น่าสนใจสำหรับการ Trading buy ในระยะสั้นอีกครั้ง โดยเฉพาะอย่างยิ่งผู้ที่ไม่ได้มีการสะสมหุ้นในรอบดังกล่าวช่วงที่ผ่านมา
- Picks:** ในสถานะที่ตลาดเริ่มมองไปยังปรากฏการณ์ Double dip หรือ Recession มากขึ้นนี้ ประเมินว่านักลงทุนยังคงสามารถเน้น Core portfolio ไปยังกลุ่ม Defensive ได้ต่อไป ซึ่งได้แก่
  - 1) **Healthcare (BDMS, BCH, CHG, IMH)**
  - 2) **Consumer staple (CPALL, MAKRO, BJC)**
  - 3) **Utilities (BGRIM, GPSC, GULF)**
- Thailand recession?:** มอง Chance ของการเกิดเศรษฐกิจถดถอยของไทยยังไม่มากนักเท่ากับสหรัฐฯ เนื่องจากแนวโน้มนโยบายการเงินที่ยังคงผ่อนคลาย แต่หากในช่วงถัดไปกระทบ เริ่มมีการส่งสัญญาณเข้มงวดนโยบายการเงินเพื่อสกัดเงินเฟ้อเมื่อไหร่ เมื่อนั้นเราเชื่อว่าจะเริ่มเห็นการ Price in ของนักลงทุนในตลาดต่อประเด็นเศรษฐกิจถดถอยได้ทันที (ซึ่งสุดท้ายอาจจะเกิดขึ้นหรือไม่เกิดขึ้นก็ได้) ทั้งนี้ ในส่วนของระดับดัชนี SET ที่น่าจะสะท้อนความเสี่ยงเศรษฐกิจถดถอยนี้ ยังคงมองไปยังระดับ 1500-1530 จุด ซึ่งน่าจะเป็นระดับ Worst case แล้วของปีนี้

**แนวรับ 1,601 แนวต้าน 1,631**
**บทวิเคราะห์วันนี้**

- PTG: Stock Comment (ซื้อ ราคาเป้าหมาย 17.60 บาท) (+)** PTG แนวโน้ม 2Q22 ค่าการตลาดฟื้นตัวมาในระดับปกติ
- LEO: Stock Comment (ซื้อ ราคาเป้าหมาย 19.50 บาท) (+)** LEO แนวโน้ม 2Q22 กำไรอาจจะ New High ต่อ

**Market Summary**

	Closed	+/-	%Chg
SET	1,620.33	+5.84	+0.36
SET50	977.01	+6.50	+0.67
SET100	2,222.38	+15.77	+0.71
Mai	621.79	+3.58	+0.58
Dow Jones	31,490.07	-1,164.52	-3.57
Nasdaq	11,418.15	-566.37	-4.73
Nikkei	26,911.20	+251.45	+0.94
Hang Seng	20,644.28	+41.76	+0.20
SET Mkt. Cap (Btmn)	19,275.70		
SET Turnover (Btmn)	73,889.75		
PER(x)	18.48		

**Stock Top Active**

PTTEP	KBANK	BDMS	AOT	SCB
-------	-------	------	-----	-----

**Sector Top Active**

ENERG	BANK	TRANS
-------	------	-------

**Investors Data – SET (Btmn)**

18 May.22	Buy	Sell	Net
Institution	6,375	5,531	844
Proprietary	5,899	6,070	-171
Foreign	41,235	37,739	3,496
Local	20,380	24,549	-4,169
1-18 May.22	Buy	Sell	Net
Institution	67,054	59,293	7,760
Proprietary	68,004	65,680	2,324
Foreign	394,439	393,167	1,272
Local	251,430	262,787	-11,357

**Commodities**

	18 May.22	17 May.22	Chg	%Chg
B/US\$	34.64	34.53	+0.11	+0.32
US\$/Yuan	6.754	6.737	+0.02	+0.25
US Bond Yield 10y(%)	2.886	3.004	-0.12	-3.95
Brent Oil (US\$/bbl)	109.11	111.93	-2.82	-2.52
Nymex Oil (US\$/bbl)	107.04	109.63	-2.59	-2.36
Gold Spot (US\$/oz)	1,815.70	1,814.10	+1.60	+0.09
Baltic Dry Index	3,189.00	3,095.00	+94.00	+3.04
Dollar Index (DXYO)	103.90	103.30	+0.60	+0.58

**Today's Event**

- FTREIT XD** 0.175 บาท
- TPRIME XD** 0.123 บาท
- NINE XR** 1.5232:1 @ 3.30 บาท
- ALL** ลุกหุ้นเข้า 72,621,640 หุ้น
- JKN** ลุกหุ้นเข้า 1,728,011 หุ้น
- KK** ลุกหุ้นเข้า 11,499,962 หุ้น


**ณัฐชาต เมฆบาลิน**  
 CFA, FRM (ID: 31379)  
 E-mail: nuttachart@trinitythai.com

บริษัทหลักทรัพย์ ทรินิตี้ จำกัด, 179 อาคารบางกอก ซิตี้ ทาวเวอร์ ชั้น 25-26, 29 ถนนสาทรใต้ เขตสาทร กรุงเทพฯ 10120 โทรศัพท์ 0-2088-9100 โทรสาร 0-2088-9399

รายงานฉบับนี้จัดทำขึ้นโดยข้อมูลเท่าที่ปรากฏและเชื่อว่าเป็นที่น่าเชื่อถือแต่ไม่เป็นการยืนยันความถูกต้องและความสมบูรณ์ของข้อมูลนั้นๆ โดยบริษัทหลักทรัพย์ ทรินิตี้ จำกัด ผู้จัดทำขอสงวนสิทธิ์ในการเปลี่ยนแปลงความเห็นหรือประมาณการต่างๆ ที่ปรากฏในรายงานฉบับนี้โดยไม่ต้องแจ้งล่วงหน้า รายงานฉบับนี้มีวัตถุประสงค์เพื่อใช้ประกอบการตัดสินใจของนักลงทุน โดยไม่ได้เป็นการชี้แนะหรือชักชวนให้ นักลงทุนทำการซื้อหรือขายหลักทรัพย์ หรือตราสารทางการเงินใดๆ ที่ปรากฏในรายงาน

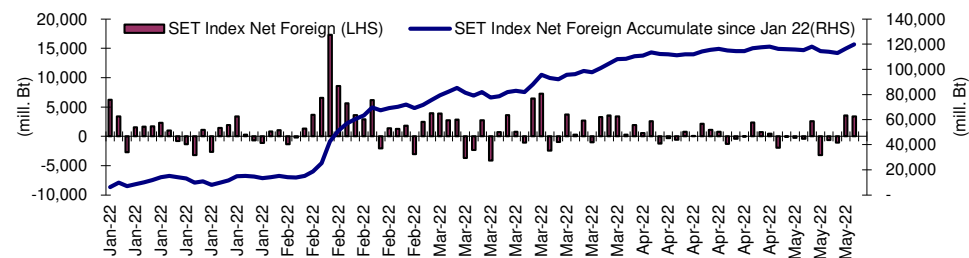
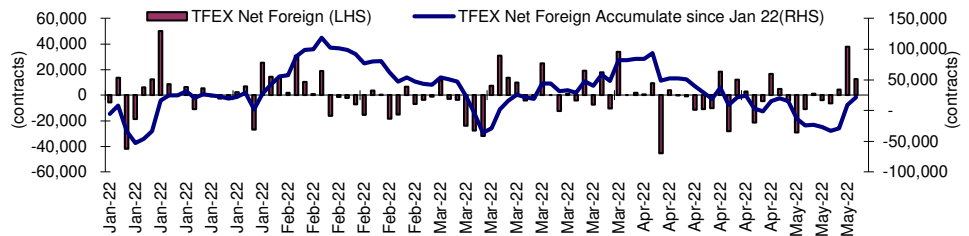
## Fund Flow

### Foreign Portfolio Investment in Equities (Asia ex. Japan)

	As at	Day	WTD Net	MTD Net	YTD Net
					Unit : US\$ mn
India	17-May	-214.1	-214.1	-3,507.3	-20,850.9
Indonesia	18-May	-19.0	-7.4	-633.0	4,379.1
Malaysia	17-May	-11.9	-11.9	-82.7	1,651.7
Philippines	18-May	5.2	-10.6	-159.6	-377.7
South Korea	18-May	230.7	171.4	-968.2	-12,429.0
Sri Lanka	18-May	0.0	-0.1	0.6	-8.5
Taiwan	18-May	282.5	275.8	-1,825.4	-28,227.5
Thailand	18-May	101.0	193.8	36.6	3,727.1
Vietnam	18-May	6.0	11.6	59.5	-94.5

Source: Bloomberg

## Net Foreign



## Indicators to watch

	Last	Previous	% chg	1W Prior	1M Prior	Remark
VIX Index	22.70	21.82	4.0%	5.3%	-11.6%	-
Ted Spread	0.31	0.31	0.0%	-5.1%	-44.9%	+
TTF (Thai Trust Fund)	11.27	11.25	0.2%	0.4%	6.1%	+
U.S.Dollar Index	103.90	103.30	0.6%	0.0%	3.0%	-
U.S.Bond Yield	2.89	2.98	-3.3%	-3.3%	1.1%	-
US Coal Index	7.5	6.87	9.2%	39.9%	58.2%	+
Emerging Asia Index (MXMS)	589.94	593.01	-0.5%	-1.4%	-2.0%	-

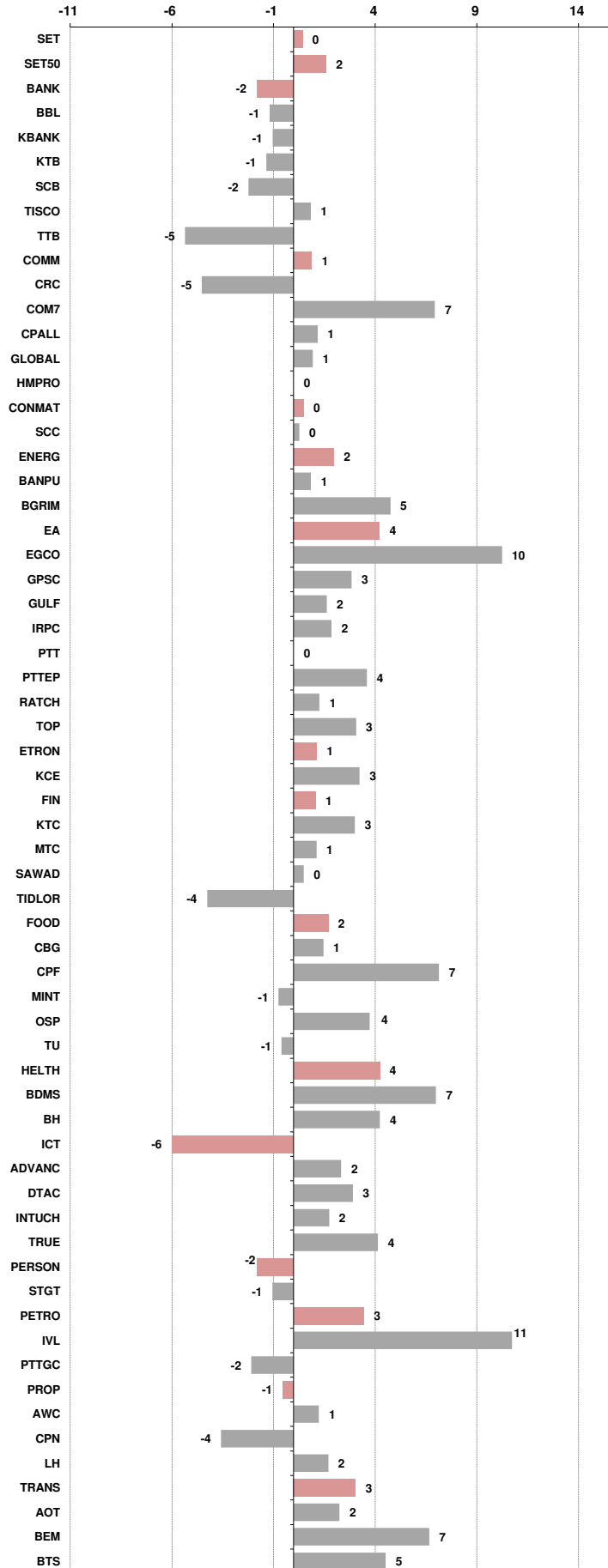
Source: Bloomberg, Aspen

**Price performance of Stock in SET50**  
(for weekly: 11 - 18 May 2022)



**1 Week Performance**

Stock	18-May-22	%YTD	%-1W	%-1M	%-3M	%-6M	%-12M
<b>SET</b>	<b>1,620.33</b>	<b>-2</b>	<b>0</b>	<b>-3</b>	<b>-5</b>	<b>-2</b>	<b>3</b>
<b>SET50</b>	<b>977.01</b>	<b>-1</b>	<b>2</b>	<b>-1</b>	<b>-6</b>	<b>-1</b>	<b>3</b>
<b>BANK</b>	<b>367.68</b>	<b>-11</b>	<b>-2</b>	<b>-7</b>	<b>-19</b>	<b>-12</b>	<b>2</b>
BBL	126.00	4	-1	-6	-13	-2	8
KBANK	144.00	1	-1	-5	-15	-3	16
KTB	14.70	11	-1	10	4	23	35
SCB	110.00	-13	-2	25	-17	-18	8
TISCO	90.25	-6	1	-10	-8	-3	3
TTB	1.24	-16	-5	-4	-13	1	11
<b>COMM</b>	<b>37,776.39</b>	<b>2</b>	<b>1</b>	<b>-5</b>	<b>-4</b>	<b>-6</b>	<b>5</b>
CRC	37.00	16	-5	-8	-5	3	12
COM7	38.50	-8	7	-7	1	2	4
CPALL	64.25	9	1	-3	-2	-2	12
GLOBAL	21.60	8	1	-5	4	5	-2
HMPRO	14.70	1	0	-9	-3	-3	7
<b>CONMAT</b>	<b>9,391.91</b>	<b>-7</b>	<b>0</b>	<b>0</b>	<b>-9</b>	<b>-10</b>	<b>-18</b>
SCC	363.00	-6	0	1	-9	-8	-20
<b>ENERG</b>	<b>24,706.59</b>	<b>0</b>	<b>2</b>	<b>0</b>	<b>-3</b>	<b>4</b>	<b>5</b>
BANPU	11.90	12	1	6	9	11	-1
BGRIM	33.00	-19	5	1	-1	-20	-19
EA	86.25	-10	4	-2	-9	19	47
EGCO	177.50	1	10	6	-2	1	3
GPSC	63.25	-29	3	-8	-17	-17	-9
GULF	47.00	3	2	-5	-10	15	44
IRPC	3.28	-15	2	-6	-18	-16	-19
PTT	36.75	-3	0	-1	-7	-3	-8
PTTEP	158.50	34	4	6	22	34	31
RATCH	40.00	-11	1	-10	-13	-11	-20
TOP	58.75	19	3	13	10	12	-2
<b>ETRON</b>	<b>5,249.97</b>	<b>-20</b>	<b>1</b>	<b>2</b>	<b>-15</b>	<b>-23</b>	<b>-24</b>
KCE	63.75	-28	3	4	2	-31	1
<b>FIN</b>	<b>5,099.62</b>	<b>-9</b>	<b>1</b>	<b>-6</b>	<b>-8</b>	<b>-7</b>	<b>-8</b>
KTC	60.00	1	3	3	-9	2	-17
MTC	45.00	-23	1	-10	-16	-26	-21
SAWAD	50.50	-18	0	-6	-15	-25	-30
TIDLOR	33.75	-8	-4	-8	-3	-12	-19
<b>FOOD</b>	<b>13,060.88</b>	<b>-2</b>	<b>2</b>	<b>1</b>	<b>-3</b>	<b>-3</b>	<b>-4</b>
CBG	104.00	-13	1	2	3	-10	-17
CPF	25.50	0	7	8	-2	3	-9
MINT	33.00	15	-1	-5	1	-1	5
OSP	34.75	1	4	1	3	0	-4
TU	16.70	-14	-1	0	-21	-17	-8
<b>HEALTH</b>	<b>6,504.43</b>	<b>13</b>	<b>4</b>	<b>-5</b>	<b>14</b>	<b>11</b>	<b>29</b>
BDMS	26.75	16	7	4	15	9	28
BH	172.00	22	4	8	12	13	35
<b>ICT</b>	<b>198.79</b>	<b>3</b>	<b>-6</b>	<b>-8</b>	<b>-5</b>	<b>16</b>	<b>42</b>
ADVANC	219.00	-5	2	-1	-8	11	28
DTAC	44.25	-3	3	-7	-14	8	43
INTUCH	72.75	-9	2	0	-8	-6	14
TRUE	4.52	-5	4	-7	-21	3	49
<b>PERSON</b>	<b>151.89</b>	<b>-33</b>	<b>-2</b>	<b>-21</b>	<b>-28</b>	<b>-30</b>	<b>-53</b>
STGT	18.90	-38	-1	-26	-33	-35	-61
<b>PETRO</b>	<b>1,072.24</b>	<b>-4</b>	<b>3</b>	<b>1</b>	<b>-8</b>	<b>-4</b>	<b>-11</b>
IVL	49.00	13	11	8	-2	19	7
PTTGC	47.00	-20	-2	-4	-15	-23	-30
<b>PROP</b>	<b>238.90</b>	<b>0</b>	<b>-1</b>	<b>-4</b>	<b>-5</b>	<b>-2</b>	<b>8</b>
AWC	4.90	6	1	-2	-2	3	3
CPN	60.75	8	-4	-2	5	5	22
LH	8.95	2	2	-4	-9	1	13
<b>TRANS</b>	<b>357.01</b>	<b>6</b>	<b>3</b>	<b>2</b>	<b>2</b>	<b>0</b>	<b>7</b>
AOT	68.00	11	2	1	4	2	12
BEM	8.80	4	7	5	-1	-2	14
BTS	9.25	-1	5	2	-9	-6	6





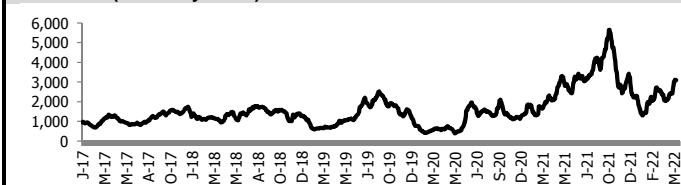
อัตราแลกเปลี่ยนวันนี้\* 34.64 Change 0.11

\*เปรียบเทียบ Transaction ล่าสุดกับก่อนหน้า (โดยไม่แยกว่าเป็นของ off-shore หรือ on-shore)

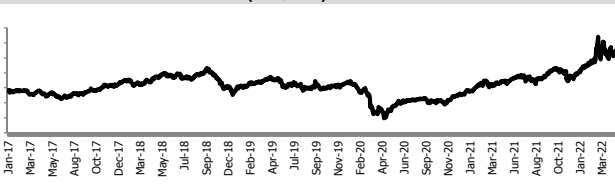
สินค้า	ดัชนีราคา	ปิดล่าสุด	ก่อนหน้า	ราคาปิดล่าสุด	ก่อนหน้า	เปลี่ยน +/-	%	หลักทรัพย์ที่เกี่ยวข้อง
เรือ <i>ปรับปรุ</i>	Baltic Dry Index (spot)	18-May-22	17-May-22	3,095	3,095	+0.00	0.0%	PSL, TTA
	BHSI (Handy Size)	18-May-22	17-May-22	1,663	1,667	-4.00	-0.2%	
ยาง	(US Cents/kg)	18-May-22	17-May-22	209.50	210.70	-1.20	-0.6%	STA, TRUBB
	(Cent/Pound)	18-May-22	17-May-22	19.83	20.00	-0.17	-0.9%	
น้ำตาล	(Cent\$/Bushel)	18-May-22	17-May-22	1,662.75	1,683.00	-20.25	-1.2%	TVO
น้ำมันปาล์ม	(US\$/ton)	18-May-22	17-May-22	6,049.00	6,166.00	-117.00	-1.9%	CPI, LST, UPOIC, UVAN
สังกะสี	(US\$/ton)	18-May-22	17-May-22	3,682.00	3,576.00	+106.00	3.0%	PDI
ทองคำ	(US\$/oz)	18-May-22	17-May-22	1,815.90	1,818.20	-2.30	-0.1%	THL (Source:Aspen)
SPDR Gold Trust	(ton)	18-May-22	17-May-22	1,049.21	1,049.21	+0.00	0.0%	
น้ำมันดิบ <i>ทุกวัน</i>	WTI (US\$/barrel)	18-May-22	17-May-22	107.04	109.63	-2.59	-2.4%	PTT, PTTEP, TOP, PTTGC, BCP (Source:Aspen)
	Brent (US\$/barrel)	18-May-22	17-May-22	109.11	111.93	-2.82	-2.5%	
ค่าการกลั่น <i>ทุกวัน</i>	GRM (US\$/barrel)	18-May-22	17-May-22	28.65	28.50	+0.15	0.5%	BCP, IRPC, PTTGC and TOP (Bloomberg)
น้ำมันทำความร้อน	Heating Oil (cent/gallon)	18-May-22	17-May-22	320.44	333.43	-12.99	-3.9%	BCP, IRPC, PTTGC and TOP (Bloomberg)
	Natural Gas(\$/MMBtu)	18-May-22	17-May-22	8.26	8.31	-0.04	-0.5%	
ปิโตรเคมี	Naphtha (US\$/MT)	18-May-22	17-May-22	912.75	932.88	-20.13	-2.2%	PTTGC, SCC (เป็นต้นทุน)
	Ethylene (US\$/MT)	13-May-22	6-May-22	1,155	1,165	-10.00	-0.9%	
<i>ทุกสัปดาห์</i>	Propylene (US\$/MT)	13-May-22	6-May-22	1,135	1,155	-20.00	-1.7%	PTTGC, SCC, IRPC
เหล็ก US.Mid West	HRC (US\$/ton) ไรต์รอน	18-May-22	17-May-22	1,377.0	1,376.0	+1.00	0.1%	(Source:Bloomberg)
ถ่านหิน	NEX (US\$/ton)	13-May-22	6-May-22	397.82	383.51	+14.31	3.7%	BANPU, LANNA, UMS
อาหาร	ไก่ (บาท/กก.)	29-Apr-22	31-Mar-22	41	40	+0.50	1.3%	CPF, GFPT (Source: CPF)
	<i>ทุกเดือน</i> กุ้งVannamei(บาท/กก.)	29-Apr-22	31-Mar-22	152	175	-23.00	-13.1%	
	<i>ทุกเดือน</i> สุนัข (บาท/กก.)	29-Apr-22	31-Mar-22	93	88	+4.50	5.1%	

กราฟแสดงแนวโน้มราคา

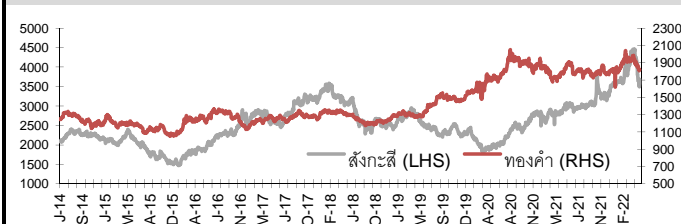
ค่าระวางเรือ (Baltic dry Index)



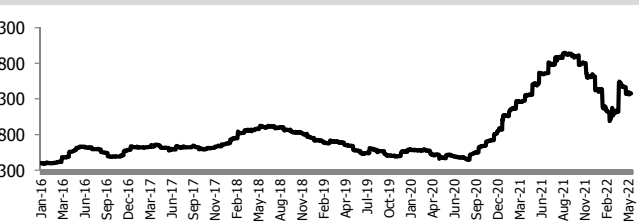
ราคาน้ำมัน Brent Crude Oil (US\$/bb)



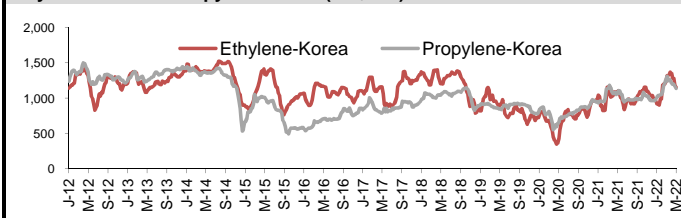
สังกะสี ทองคำ : PDI



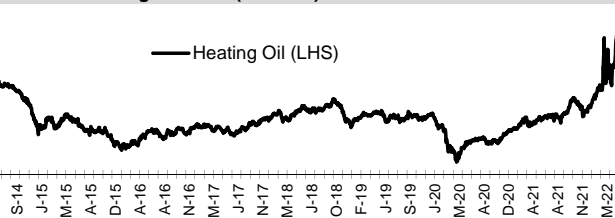
เหล็กไรต์รอน



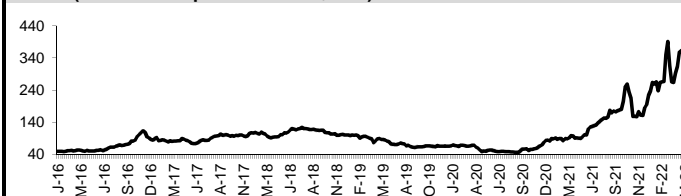
Ethylene-Korea vs Propylene-Korea (US\$/MT)



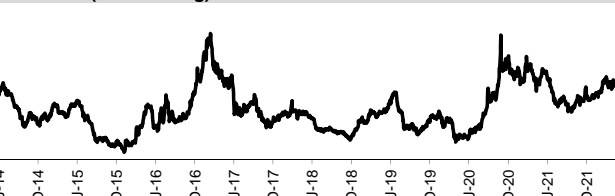
Bunker /Heating Oil Price (USD/ton)



ถ่านหิน (Nexcastle Export Index US\$/ton)



ราคายาง (US Cents/kg)



ที่มา: CPF, BANPU, Bloomberg and Aspen



## NVDR Trading Data by Stock : 19 May 2022

Total NVDR Trading (Bt m)	Date 18 May 22	Net (Bt M)
45,622.31	Institutions	+843.95
% of SET : 26.77%	Proprietary	-171.33
Total SET Trading Value : +85,222.10	Foreign	+3,496.49
	Local Investor	-4,169.11

STOCK	Net Buy ซื้อสุทธิ					
	Value (Btm) : มูลค่า (ล้านบาท)					
	18 May	17 May	13 May	12 May	11 May	Total 5 Days
1 AOT	654.4	324.1	-256.0	-280.7	39.4	481.2
2 BDMS	359.5	629.6	613.5	342.3	106.3	2,051.2
3 KBANK	237.2	68.3	-265.3	192.0	-301.2	-69.0
4 BBL	205.3	-138.7	-73.1	182.1	-48.9	126.7
5 PTTGC	197.3	200.7	-459.3	-1,521.9	-56.6	-1,639.8
6 ADVANC	192.8	-37.2	-378.7	89.8	-349.1	-482.5
7 MEGA	185.3	228.7	9.9	-6.0	-14.0	404.0
8 PTTEP	174.0	272.7	163.7	342.1	239.7	1,192.1
9 INTUCH	172.9	67.2	-27.5	28.7	-7.6	233.8
10 SPRC	146.1	144.3	32.2	19.9	4.8	347.3
11 KTC	134.4	-54.6	54.9	26.8	16.3	177.8
12 IVL	133.9	759.4	423.2	-204.1	130.4	1,242.8
13 GULF	100.3	21.4	-113.0	250.5	27.1	286.3
14 BH	97.8	-44.5	-30.5	-7.1	179.6	195.3
15 HANA	96.2	280.7	-34.8	-120.2	158.9	380.8
16 GFPT	90.1	167.0	318.2	2.4	25.1	602.7
17 CPF	88.2	254.3	221.7	-1.1	55.1	618.2
18 CPALL	87.5	91.8	-76.2	-179.8	26.3	-50.3
19 EGCO	86.5	88.5	17.9	204.4	-25.9	371.4
20 OR	72.8	79.5	55.4	109.1	234.1	551.0
21 TU	70.4	-94.8	-28.9	-78.1	-78.4	-209.9
22 TISCO	68.5	5.2	-17.3	-34.7	-14.0	7.8
23 STGT	65.3	38.9	49.1	-19.0	10.2	144.6
24 CENTEL	64.1	-10.8	15.1	27.6	14.4	110.4
25 EA	63.7	444.4	198.8	187.7	52.1	946.7
26 TOP	62.4	159.7	62.7	251.6	263.2	799.6
27 MAKRO	59.5	-169.5	-91.7	-2.1	-25.2	-229.0
28 BGRIM	52.1	63.1	95.4	157.9	92.3	460.8
29 BJC	51.9	58.8	57.0	51.5	42.0	261.1
30 PSL	50.3	182.6	13.2	190.2	68.7	505.0

STOCK	Net Sell ขายสุทธิ					
	Value (Btm) : มูลค่า (ล้านบาท)					
	18 May	17 May	13 May	12 May	11 May	Total 5 Days
SCB	-399.4	-62.1	-77.1	-2.6	-247.1	-788.4
PTT	-331.1	-347.7	-376.9	-151.9	-90.4	-1,297.9
JMT	-231.3	-41.2	-191.6	633.4	-116.1	53.1
BANPU	-211.9	-158.6	-60.1	-188.5	13.5	-605.6
BEM	-179.4	-13.6	-68.0	7.2	-22.7	-276.5
COM7	-145.1	-65.3	-266.6	-216.3	49.8	-643.5
BCH	-121.7	-342.6	-52.8	41.0	61.9	-414.3
GUNKUL	-84.7	13.6	-16.0	-61.3	4.8	-143.6
SAWAD	-75.3	28.6	-50.3	-27.5	13.0	-111.5
CK	-73.8	10.7	-1.6	57.4	-14.7	-21.9
MINT	-67.1	-27.5	73.2	18.4	-52.6	-55.7
THG	-61.4	167.1	59.0	-45.5	-58.0	61.2
MTC	-48.0	-13.4	22.4	-178.8	-11.0	-228.8
AMATA	-42.9	9.2	-30.5	8.1	-27.7	-83.7
RCL	-35.6	-56.2	218.4	-6.9	-17.2	102.4
HMPRO	-34.2	52.9	-39.9	-8.5	54.6	24.9
BE8	-32.3	72.2	103.8	-2.5	-25.5	115.8
TRUE	-32.2	-28.6	2.5	40.4	-23.6	-41.6
CAZ	-32.2	-4.8	4.4	10.7	-20.8	-42.7
YGG	-31.4	-1.0	42.8	-9.1	-8.7	-7.4
BAM	-27.9	-101.1	-201.2	73.3	4.7	-252.2
CBG	-25.3	-128.6	-6.3	-64.3	39.3	-185.3
NEX	-24.6	11.4	-21.2	7.2	-12.6	-39.7
SHR	-23.3	-26.1	2.0	32.3	17.4	2.3
CHG	-23.1	-143.8	31.8	13.4	-73.8	-195.5
JMART	-22.3	52.7	-42.7	38.3	-108.3	-82.2
SNNP	-22.1	-18.5	-18.8	26.2	-6.9	-40.0
RAM	-21.5	6.4	-0.2	6.0	-4.2	-13.5
SABUY	-20.4	22.8	19.7	-17.7	-20.2	-15.9
TPLAS	-20.2	4.7	1.2	2.8	1.1	-10.5

STOCK	MONTH TO DATE (Bt m) ยอดซื้อขายสุทธิเดือน พฤษภาคม 65	
	1 - 18 May 22	
	TOTAL NET BUY	TOTAL NET SELL
PTTEP	2,387.5	KBANK -1,693.7
BDMS	2,163.7	PTT -1,265.4
EA	1,405.5	ADVANC -1,200.1
TOP	1,177.4	AOT -1,156.3
IVL	1,136.4	PTTGC -1,075.8
BH	1,042.6	SCC -852.3
GULF	815.8	SCB -673.0
OR	720.5	COM7 -633.8
GFPT	717.0	BCH -620.4
BGRIM	692.1	BANPU -617.8
MEGA	580.8	AWC -484.6
PSL	541.6	CPALL -462.2
BCP	476.1	DELTA -458.6
SPRC	460.3	TU -433.8
BJC	443.2	BEM -416.1
CPF	426.2	SAWAD -395.5
STGT	325.0	JMART -282.1
CPN	309.0	MTC -239.8
RATCH	286.4	WHA -233.6
OSP	279.3	MAKRO -219.3
KTC	263.0	BAM -213.7
THG	255.0	TTB -212.4
FORTH	236.0	CHG -200.0
BYD	229.4	PLANB -195.1
CENTEL	212.1	AMATA -165.0
TTA	209.7	HANA -138.2
EGCO	196.8	LH -133.9
INTUCH	168.1	TIPH -116.7
ESSO	160.5	BLA -111.5
AP	155.2	BBL -105.4

STOCK	YEAR TO DATE Y2022 (Bt m) ยอดซื้อขายสุทธิปี 2565	
	4 Jan 22 - 18 May 22	
	TOTAL NET BUY	TOTAL NET SELL
1 PTTEP	15,805.0	SCC -3,164.1
2 BDMS	11,251.7	TU -2,771.3
3 AOT	8,628.7	KCE -2,057.5
4 ADVANC	8,556.5	PTTGC -2,011.0
5 KBANK	7,596.9	DTAC -1,923.0
6 CPALL	7,163.0	SABUY -1,502.1
7 TOP	5,798.7	GPSC -1,251.6
8 BH	5,553.7	IVL -1,108.2
9 EA	5,187.1	NEX -1,092.7
10 HMPRO	5,044.1	BBL -1,017.7
11 BANPU	3,418.2	TISCO -901.6
12 CRC	2,728.7	IRPC -863.1
13 KKP	2,590.1	TRUE -829.9
14 PTT	2,415.0	SCB -795.2
15 CPN	2,401.0	JAS -768.8
16 BCP	2,310.6	WICE -764.8
17 OSP	2,233.7	MEGA -759.7
18 OR	1,948.9	III -553.2
19 MTC	1,936.0	SCGP -520.6
20 JMT	1,577.8	BYD -446.2
21 AWC	1,331.5	DITTO -443.5
22 KTB	1,296.8	JWD -440.9
23 SPRC	1,257.0	TCAP -398.3
24 CHG	1,215.8	TTA -387.7
25 EGCO	1,176.2	SVI -375.2
26 MINT	1,075.7	GULF -365.2
27 BEM	979.0	JTS -334.1
28 BCH	939.8	HUMAN -331.3
29 CBG	936.3	MACO -320.9
30 BJC	914.0	AS -312.2

STOCK	Total Net BUY/SELL Y2021 ยอดซื้อขายสุทธิปี 2564	
	Value (Btm) : มูลค่า (ล้านบาท)	
	TOTAL NET BUY	TOTAL NET SELL
1 KBANK	14,630	CPF -3,810
2 PTTEP	11,319	STA -2,322
3 OR	9,192	BEM -2,290
4 SCB	8,832	TU -2,165
5 PTTGC	8,449	SCC -1,794
6 SCGP	8,218	INTUCH -1,653
7 PTT	8,168	CPN -1,651
8 ADVANC	7,132	SAWAD -1,586
9 IVL	6,104	HMPRO -1,210
10 GULF	5,610	TTW -980
11 KCE	5,392	PRM -787
12 TOP	4,885	TQM -717
13 EA	4,454	BLAND -716
14 AOT	4,006	JMART -548
15 TRUE	3,822	TASCO -540
16 IRPC	3,668	EGCO -485
17 CBG	3,584	BGRIM -417
18 BANPU	3,373	RBF -394
19 TIDLOR	3,227	AAV -388
20 TISCO	3,125	DOHOME -375
21 KTB	3,003	TTB -358
22 BJC	2,881	CENTEL -338
23 MEGA	2,571	TACC -314
24 LH	2,362	TVO -285
25 BCH	2,096	BANPU-W4 -274
26 TTA	2,082	BANPU-W5 -272
27 STGT	1,994	GFPT -247
28 AP	1,836	BROOK -246
29 BH	1,664	VNT -227
30 JMT	1,650	PSG -223

**แบบรายงานการเปลี่ยนแปลงการถือหลักทรัพย์และสัญญาซื้อขายล่วงหน้าของผู้บริหาร (แบบ 59)**

	ชื่อผู้บริหาร	วิธีการได้มา/ จำหน่าย	จำนวน (หุ้น)	ราคา (บาท)	มูลค่า (บาท)	ประเภท หลักทรัพย์	วันที่ได้มา/ จำหน่าย
AS	นาย กว่าง คอง ควาด	ซื้อ	55,000.00	17.20	946,000.00	หุ้นสามัญ	18/5/2565
CIVL	นาย ไกวท เนืองสุข	ขาย	50,000.00	4.86	243,000.00	หุ้นสามัญ	17/5/2565
HENG	นาย ธนัสสรณ์ รัตนศิริทรัพย์	ขาย	25,747,000.00	3.22	82,905,340.00	หุ้นสามัญ	17/5/2565
JMART	นาย อติศักดิ์ สุขุมภักยา	ซื้อ	400,000.00	52.75	21,100,000.00	หุ้นสามัญ	17/5/2565
KUN	นาง ประวีรัตน์ เทวอักษร	ซื้อ	110,000.00	2.50	275,000.00	หุ้นสามัญ	17/5/2565
KUN	นาย คุณา เทวอักษร	ซื้อ	110,000.00	2.50	275,000.00	หุ้นสามัญ	17/5/2565
LIT	นางสาว สิตาพัชร นิโรจน์ธนรัฐ	ขาย	275,000.00	1.08	297,000.00	ใบสำคัญแสดงสิทธิที่จะซื้อหุ้น	17/5/2565
LIT	นางสาว สิตาพัชร นิโรจน์ธนรัฐ	ขาย	3,300,000.00	2.10	6,930,000.00	หุ้นสามัญ	17/5/2565
NDR	นาง ธัญญรัตน์ สัมฤทธิ์อนิชา	ขาย	426,000.00	1.02	434,520.00	ใบสำคัญแสดงสิทธิที่จะซื้อหุ้น	17/5/2565
PG	นาย พิรนาท โชควัฒนา	ซื้อ	1,500.00	7.50	11,250.00	หุ้นสามัญ	17/5/2565
PROUD	นาย ภูมิพัฒน์ สินหาเจริญ	ซื้อ	40,700.00	1.50	61,050.00	หุ้นสามัญ	12/5/2565
PROUD	นาย ภูมิพัฒน์ สินหาเจริญ	ซื้อ	101,300.00	1.49	150,937.00	หุ้นสามัญ	13/5/2565
PSL	นาย ประชาน มหาลักษณ์	ขาย	50,000.00	21.00	1,050,000.00	ใบแสดงสิทธิในผลประโยชน์ที่เกิดจากหลักทรัพย์อ้างอิงไทย	17/5/2565
PSL	นาย มินฮงซาฟา	ขาย	2,500.00	20.00	50,000.00	ใบแสดงสิทธิในผลประโยชน์ที่เกิดจากหลักทรัพย์อ้างอิงไทย	13/5/2565
PSL	นาย มินฮงซาฟา	ขาย	2,500.00	20.80	52,000.00	ใบแสดงสิทธิในผลประโยชน์ที่เกิดจากหลักทรัพย์อ้างอิงไทย	17/5/2565
PYLON	นาย ชนสวรรค์ แสงอารยะกุล	ซื้อ	80,000.00	4.33	346,400.00	หุ้นสามัญ	17/5/2565
S11	นาย ศิวัตถ์ หวังหลี	ซื้อ	24,000.00	5.65	135,600.00	หุ้นสามัญ	17/5/2565
S11	นาย สุรศักดิ์ เข็มทองคำ	ซื้อ	18,700.00	5.60	104,720.00	หุ้นสามัญ	17/5/2565
SABUY	นาย ศรันธย์ สุวัฑฒัน	ซื้อ	4,400.00	24.82	109,208.00	หุ้นสามัญ	12/5/2565
SABUY	นาย ศรันธย์ สุวัฑฒัน	ซื้อ	7,500.00	24.90	186,750.00	หุ้นสามัญ	12/5/2565
SAK	นาง เรณู วิลาศรี	ซื้อ	100,000.00	7.95	795,000.00	หุ้นสามัญ	13/5/2565
SLP	นาย ประกฤษ จิวะพรทิพย์	รับโอน	1,755,125.00	-	1,755,125.00	หุ้นสามัญ	18/5/2565
SO	นางสาว กณธิมา แจ่มวันสุข	ซื้อ	15,000.00	12.50	187,500.00	หุ้นสามัญ	17/5/2565
SO	นางสาว กณธิมา แจ่มวันสุข	ซื้อ	19,400.00	12.60	244,440.00	หุ้นสามัญ	17/5/2565
SO	นาย อภิวัฒน์ เกียรติวัฒน์กุล	ซื้อ	10,000.00	12.20	122,000.00	หุ้นสามัญ	17/5/2565
SPRC	นาย วิสิษฐ์ สุขประเสริฐ	ขาย	200,000.00	10.70	2,140,000.00	หุ้นสามัญ	18/5/2565
SUN	นาย อองอาจ กิตติคุณชัย	ซื้อ	50,000.00	5.40	270,000.00	หุ้นสามัญ	18/5/2565
TMT	นาย ประवास สันตะวงกุล	ซื้อ	20,000.00	9.09	181,800.00	หุ้นสามัญ	18/5/2565
TRUBB	นาย วรเทพ วงศาสุทธิกุล	ซื้อ	73,700.00	2.60	191,620.00	หุ้นสามัญ	13/5/2565
TRUBB	นาย วรเทพ วงศาสุทธิกุล	ซื้อ	250,000.00	2.62	655,000.00	หุ้นสามัญ	13/5/2565
TRUBB	นาย วรเทพ วงศาสุทธิกุล	ซื้อ	276,300.00	2.64	729,432.00	หุ้นสามัญ	13/5/2565
TRUBB	นาย วรเทพ วงศาสุทธิกุล	ซื้อ	400,000.00	2.66	1,064,000.00	หุ้นสามัญ	13/5/2565
WIJK	นาง สุมาลี อ่องจรัส	ซื้อ	156,900.00	1.96	307,524.00	หุ้นสามัญ	17/5/2565

ที่มา : ศูนย์สารสนเทศตลาดทุน สำนักงานคณะกรรมการ ก.ล.ด.

**แบบรายงานการได้มาหรือจำหน่ายหลักทรัพย์ของกิจการ (246-2)**

ชื่อบริษัท	ชื่อผู้ได้มา/ จำหน่าย	Sell/Buy	ประเภท หลักทรัพย์	%ได้มา/ จำหน่าย	%หลังได้มา/ จำหน่าย	วันที่ได้มา/ จำหน่าย	หมายเหตุ
FN	นาง เทย์รัตน์ จุฬางกูร	ได้มา	หุ้น	9.9756	10.0456	13/5/2565	
TNL	นาย สำเริง มบุญผล	จำหน่าย	หุ้น	7.6775	0	17/5/2565	
TNL	บริษัท รามศรวิการ จำกัด	จำหน่าย	หุ้น	12.3276	0	17/5/2565	
TNL	บริษัท สหพัฒน์อินดอร์สตีล จำกัด (มหาชน)	ได้มา	หุ้น	24.934	66.7474	17/5/2565	
TNL	บริษัท ไอ.ดี.เอฟ. จำกัด	จำหน่าย	หุ้น	13.3333	0	17/5/2565	

ที่มา : ศูนย์สารสนเทศตลาดทุน สำนักงานคณะกรรมการ ก.ล.ด.

## หลักทรัพย์ที่ต้องซื้อขายด้วยบัญชี Cash Balance

Stock	17	18	19	20	23	24	25	26	27	30	31	1	2	6	7	8	9	10	13
-------	----	----	----	----	----	----	----	----	----	----	----	---	---	---	---	---	---	----	----

**LEVEL 1 : Cash Balance**

ASAP	Exit: 20 May																																					
FORTH																																						
JUTHA																																						
JUTHA-P																																						
JUTHA-W1																																						
KASET																																						
ZIGA																																						
ZIGA-W1	Exit: 1 Jun																																					
GSC																																						
BYD																				Exit: 2 Jun																		
TVD																																						

**LEVEL 2: Prohibit Net settlement, Excluded from Credit limit and Cash Balance**

PROEN	Exit: 27 May																		
-------	--------------	--	--	--	--	--	--	--	--	--	--	--	--	--	--	--	--	--	--

**LEVEL 3: A One-day Suspension of Trading, followed by Prohibit Net Settlement, Excluded from Credit limit and Cash Balance**

JTS	Exit: 2 Jun																		
-----	-------------	--	--	--	--	--	--	--	--	--	--	--	--	--	--	--	--	--	--

Source: SET

## Short Sales

Stock	% Short Sale Volume Comparing with Main Board	Average Price (Bt)	Volume (shares)	Value (Mil. B)
BDMS	10.00	26.61	10,343,400	275,271,275
PTTEP-R	7.01	158.07	1,634,500	258,362,550
PTT-R	12.96	36.95	6,871,900	253,890,575
PTTEP	5.52	157.66	1,290,200	203,413,050
KBANK-R	6.29	144.20	1,277,700	184,248,150
ADVANC	13.07	218.03	837,500	182,599,500
PTT	9.12	36.95	4,833,600	178,582,250
BANPU	13.28	11.80	14,812,400	174,836,320
ADVANC-R	12.37	218.15	792,000	172,775,800
KBANK	5.89	144.93	1,190,300	172,507,200
AOT-R	6.90	67.84	2,492,100	169,052,475
AOT	6.26	67.63	2,270,000	153,527,100
BDMS-R	5.09	26.50	5,284,800	140,033,075
BANPU-R	10.61	11.79	11,848,500	139,712,300
BBL	9.11	125.86	953,000	119,943,550
CPALL	8.56	64.01	1,846,700	118,206,850
NL	10.29	48.63	2,408,300	117,113,300
KTB	10.01	14.60	7,953,800	116,158,540
GULF	10.31	46.46	2,251,200	104,586,350
BEM	8.36	8.52	11,831,800	100,862,685
COM7-R	18.00	38.12	2,538,700	96,766,225
OR	13.68	26.25	3,575,700	93,857,450
INTUCH-R	15.63	72.30	1,191,000	86,111,625
NL-R	7.51	48.52	1,762,600	85,520,000
EA-R	6.47	85.75	917,400	78,664,750
CPF	7.80	25.52	3,059,200	78,067,800
CRC	8.83	36.94	2,052,000	75,804,750
PTTGC	7.55	46.30	1,631,900	75,558,550
EA	5.81	85.56	826,000	70,676,350
SCC-R	13.41	360.13	194,500	70,045,200
KCE-R	8.24	63.35	1,092,500	69,212,725
JMART-R	13.97	54.27	1,262,100	68,500,050
SCB	3.02	108.25	627,300	67,904,600
GPSC-R	15.68	62.25	1,045,500	65,087,000
SCB-R	2.84	108.28	590,100	63,898,750
HANA-R	8.19	46.69	1,258,500	58,760,700
GULF-R	5.69	46.49	1,242,000	57,740,550
BCH-R	14.01	18.69	3,077,100	57,518,450
CRC-R	6.45	36.96	1,496,600	55,313,125
TOP-R	8.17	57.87	941,200	54,468,600
KTB-R	4.68	14.57	3,723,300	54,260,560
CPF-R	5.27	25.49	2,069,400	52,753,325
LH-R	14.67	8.82	5,981,300	52,748,965
HIMPRO-R	12.55	14.65	3,440,300	50,402,300
IRPC	23.84	3.26	15,133,200	49,329,800
RCL-R	12.06	46.22	1,025,400	47,391,825
MTC-R	8.82	44.41	1,051,600	46,699,225
KKP	13.17	70.20	662,200	46,485,325
DELTA-R	13.10	341.55	135,700	46,349,000
PTTGC-R	4.51	46.32	974,800	45,148,100
CPALL-R	3.19	64.00	688,100	44,040,925
BGRIM	15.56	32.83	1,330,300	43,669,325
BEM-R	3.52	8.62	4,926,200	42,467,895
TOP	6.30	57.95	724,800	42,000,750
SCC	8.02	361.26	116,000	41,906,300
TRUE-R	9.26	4.46	9,255,300	41,272,544
TU-R	9.59	16.50	2,494,200	41,145,940
TTB	12.58	1.24	32,117,100	39,825,204
OSP-R	6.68	34.83	1,142,800	39,800,025
KKP-R	10.95	69.89	553,100	38,657,325

Source: SET





**May 2022**

Monday	Tuesday	Wednesday	Thursday	Friday
<b>16</b>	<b>17</b>	<b>18</b>	<b>19</b>	<b>20</b>
<p>ชดเชยวันวิสาขบูชา</p>	<ul style="list-style-type: none"> <li>▪ DIF XD 0.26 บาท</li> <li>▪ INETREIT XD 0.2332 บาท</li> <li>▪ POPF XD 0.2544 บาท</li> <li>▪ PPF XD 0.1715 บาท</li> <li>▪ SIRIP XD 0.05 บาท</li> <li>▪ FTE ลูกหุ้นเข้า 59,999,924 หุ้น</li> <li>▪ NDR-W2 เข้าซื้อขายเป็นวันแรก (86.7mn sh 1:1 @ Bt3.50)</li> </ul>	<ul style="list-style-type: none"> <li>▪ CPNCG XD 0.225 บาท</li> <li>▪ CPNREIT XD 0.1814 บาท</li> <li>▪ CHO XR 17:2 @ 0.702 บาท</li> <li>▪ CHO XW 5:1</li> <li>▪ AGE ลูกหุ้นเข้า 120,857,304 หุ้น</li> <li>▪ GRAND ลูกหุ้นเข้า 52,910,052 หุ้น</li> </ul>	<ul style="list-style-type: none"> <li>▪ FTREIT XD 0.175 บาท</li> <li>▪ TPRIME XD 0.123 บาท</li> <li>▪ NINE XR 1.5232:1 @ 3.30 บาท</li> <li>▪ ALL ลูกหุ้นเข้า 72,621,640 หุ้น</li> <li>▪ JKN ลูกหุ้นเข้า 1,728,011 หุ้น</li> <li>▪ KK ลูกหุ้นเข้า 11,499,962 หุ้น</li> <li>▪ GCAP ลูกหุ้นเข้า 1,330,671 หุ้น</li> <li>▪ FTI เข้าซื้อขายเป็นวันแรก (450mn sh @ Bt2.50) ทมาคของใช้ในครัวเรือนและสำนักงาน</li> </ul>	<ul style="list-style-type: none"> <li>▪ JASIF XD 0.23 บาท</li> <li>▪ SPRIME XD 0.149 บาท</li> <li>▪ TSTH XD 0.05 บาท</li> <li>▪ PPPM XR 1:3 @ 0.10 บาท</li> <li>▪ PPPM XW 6:1</li> </ul>
<b>23</b>	<b>24</b>	<b>25</b>	<b>26</b>	<b>27</b>
	<ul style="list-style-type: none"> <li>▪ ADD XD 0.13 บาท</li> <li>▪ BBGI XD 0.15 บาท</li> <li>▪ KTBSTMR XD 0.1733 บาท</li> <li>▪ PSL XD 0.50 บาท</li> <li>▪ SUPEREIF XD 0.25272 บาท</li> <li>▪ TSC XD 0.40 บาท</li> <li>▪ ALL XT 1:1</li> <li>▪ CPANEL XW 5:1</li> </ul>	<ul style="list-style-type: none"> <li>▪ AIMIRT XD 0.2215 บาท</li> <li>▪ ALLY XD 0.162 บาท</li> <li>▪ AMATAR XD 0.155 บาท</li> <li>▪ BGC XD 0.125 บาท</li> <li>▪ HREIT XD 0.1556 บาท</li> </ul>	<ul style="list-style-type: none"> <li>▪ BKI XD 3.50 บาท</li> <li>▪ BOFFICE XD 0.1753 บาท</li> <li>▪ GVREIT XD 0.192 บาท</li> <li>▪ OISHI XD 0.50 บาท</li> <li>▪ PROSPECT XD 0.03 บาท</li> <li>▪ PPM XW 2:1</li> </ul>	<ul style="list-style-type: none"> <li>▪ FUTUREPF XD 0.26 บาท</li> <li>▪ KAMART XD 0.06 บาท</li> <li>▪ META XR 10:3 @ 0.47 บาท</li> <li>▪ TNDT XW 4:1</li> </ul>
<b>30</b>	<b>31</b>			
<ul style="list-style-type: none"> <li>▪ WHART XD 0.1915 บาท</li> <li>▪ YGG XD 0.109 บาท</li> <li>▪ LEO XW 1:100</li> <li>▪ POLAR XR 3.34:1 @ 0.02 บาท</li> </ul>				



**June 2022**

Monday	Tuesday	Wednesday	Thursday	Friday
		1	2	3
6	7	8	9	10
13	14	15	16	17
			▪ VIBHA XW 12:1	
20	21	22	23	24
27	28	29	30	
		▪ META XW 21:5		