

## Today Selections &gt;&gt; ATP30, CPN, TWPC



Stock	S	R	Comment
ATP30	2.08	2.26	สั้น 2Q22 New High ต่อ รับทรัพย์สินลูกค้าใหม่ Q2
CPN	61.50	64.00	1Q22 กำไรฟื้นตัวกวาดตลาด
TWPC	6.10	6.40	ราคามันสำปะหลังพุ่งส่งออกดี ไชวไรไฟ 1Q22 พุ่ง +100%

Market Summary			
	Closed	+/-	%Chg
SET	1,622.78	+ 18.29	+ 1.14
SET50	965.49	+ 11.16	+ 1.17
SET100	2,199.45	+ 27.01	+ 1.24
Mai	616.35	+ 11.20	+ 1.85
Dow Jones	32,160.74	-84.96	-0.26
Nasdaq	11,737.67	+114.42	+0.98
Nikkei	26,167.10	- 152.24	- 0.58
Hang Seng	19,633.69	- 368.27	- 1.84
SET Mkt. Cap (Btmn)	19,303.30		
SET Turnover (Btmn)	83,382.43		
PER(x)	19.92		

**THB & BoT in jeopardy / Oil Retailer**

- SET:** คาด SET Index แกว่งตัว Sideways แม้มมีปัจจัยกดดันในกลุ่ม Oil & Gas จากราคาน้ำมันดิบที่ย่อลงต่อเมื่อคืนนี้ (รายละเอียดด้านล่าง) รวมไปถึงสัญญาการอ่อนค่าของเงินบาทที่ล่าสุดถือเป็นสกุลเงินอันดับ 1 ในเอเชียที่อ่อนค่ามากที่สุดในรอบวันที่ผ่านมา (รูปที่ 1) แม้ในช่วงที่ผ่านมา ธปท.จะพยายามปกป้องค่าเงินอย่างหนัก สะท้อนผ่าน FX Reserve ของไทยที่ร่วงลงมาอยู่ในระดับใกล้เคียงจุดต่ำสุดเดิมเมื่อช่วงเดือนมี.ค.ปี 2020 แล้ว (รูปที่ 2) ทั้งนี้ ล่าสุดยังคงเห็นแรงขายต่อเนื่องของนักลงทุนต่างชาติในตลาดตราสารหนี้ จนทำให้ Bond yield ของไทยยังคงทรงตัวในระดับสูง (รูปที่ 3) มองเป็นปัจจัยกดดันต่อภาพ Earning yield gap ของไทยต่อไป รวมไปถึงปัจจัยเสี่ยงที่ต้องระวังต่อ Discount rate ใน Valuation model ต่างๆที่สูงขึ้น รวมถึงต้นทุนการ Refinance ของบจ.ต่างๆที่จะเพิ่มขึ้นในช่วงถัดไป
- Strategy:** ในเชิงกลยุทธ์ ประเมินภาพดัชนี SET อยู่ในช่วงของการตั้งหลักระยะสั้น โดยมีกรอบแนวรับที่ 1580-1600 จุด และกรอบแนวต้านที่ 1640-1650 จุด ดังนั้นสำหรับนักลงทุนที่เพิ่มน้ำหนักกรอบ 2 ไปแล้วเมื่อวานแถวบริเวณดัชนี 1590 จุด สามารถถือครองรวมกับหุ้นไม้แรกที่เขาสะสมไปก่อนหน้านี้บริเวณดัชนี 1630 จุดได้ (ต้นทุนเฉลี่ยอยู่ที่ 1610 จุด) ส่วนผู้ที่ยังไม่เข้าสะสมเพิ่มเมื่อวานนี้สามารถรอจังหวะเพื่อดัชนีปรับลงไปที่บริเวณ 1580-1590 จุดอีกครั้ง มองต่อเนื่องจากเมื่อวานนี้ว่ากลุ่มที่นำเสนอใจมากขึ้นในช่วงราคาน้ำมันปรับฐานลงได้แก่กลุ่มโรงไฟฟ้า (BGRIM, GPSC, GULF) และ ปิมน้ำมัน (PTG, OR) ซึ่งน่าจะมีจุดต่ำสุดของ Earnings รอบนี้ไปแล้วในช่วงไตรมาส 1 ที่ผ่านมา
- CPI:** สำหรับปัจจัยวันนี้ แนะนำติดตามรายงานตัวเลขเงินเฟ้อ (CPI) ของสหรัฐฯประจำเดือนเม.ย. ล่าสุดตลาดคาดการณ์ขยายตัว 8.1% YoY และ 0.2% MoM หากตัวเลขจริงออกมาแตกต่างจากคาดมาก คาดจะส่งผลให้ Bond yield สหรัฐฯมีการเคลื่อนไหวผันผวนในคืนนี้ได้

(อ่านรายละเอียดต่อหน้าหลัง)

แนวรับ 1,582 แนวต้าน 1,643

**บทวิเคราะห์วันนี้**

- OR (ซื้อ ราคาเป้าหมาย 32 บาท)** กำไรฟื้นตัวดีตามตลาดคาด คาดแนวโน้ม 2Q22 ยังโตได้ต่อ
- IRPC (ซื้อ ราคาเป้าหมาย 5.00 บาท)** IRPC รายงานกำไรอ่อนตัวเหลือ 1.5 พันล้านบาท ผลกระทบจาก Crude Premium ที่เพิ่มขึ้น แนวโน้ม 2Q22 Operating ยังดีจากธุรกิจโรงกลั่น
- STA (ซื้อเชิงกำไร ราคาเป้าหมาย 26 บาท)** ASP ฝูงมืออย่างจุด Margin รวม
- AP (ซื้อ ราคาเป้าหมาย 12 บาท)** ยอด Presales และ กำไรทำระดับ New High ระดับไตรมาส

Stock Top Active				
ADVANC	PTT	BANPU	KBANK	PTTEP

**Sector Top Active**

ENERG	ICT	BANK
-------	-----	------

**Investors Data – SET (Btmn)**

10 May.22	Buy	Sell	Net
Institution	6,653	6,351	302
Proprietary	5,941	7,034	-1,092
Foreign	46,909	44,479	2,430
Local	23,879	25,519	-1,640
1-10 May.22	Buy	Sell	Net
Institution	31,861	30,309	1,552
Proprietary	37,962	32,594	5,369
Foreign	186,067	186,610	-543
Local	126,269	132,646	-6,377

**Commodities**

	10 May.22	9 May.22	Chg	%Chg
Bt/US\$	34.59	34.58	+0.01	+0.03
US\$/Yuan	6.734	6.730	+0.00	+0.06
US Bond Yield 10y(%)	2.995	2.989	+0.01	+0.19
Brent Oil (US\$/bbl)	102.46	105.94	-3.48	-3.28
Nymex Oil (US\$/bbl)	99.76	103.09	-3.33	-3.23
Gold Spot (US\$/oz)	1,837.80	1,853.30	-15.50	-0.84
Baltic Dry Index	2,939.00	2,831.00	+108.00	+3.81
Dollar Index (DXYO)	103.92	103.76	+0.16	+0.16

**Today's Event**

- AKR XD** 0.03 บาท
- AMC XD** 0.34 บาท
- PERM XD** 0.12 บาท
- PF XD** 0.01555871128 บาท
- PF XD** 20:1
- PG XD** 0.10 บาท
- SENA XD** 0.211477 บาท

(อ่านรายละเอียดต่อหน้าหลัง)


 นุตชาติ เมฆมาลี  
 CFA, FRM (ID: 31379)  
 E-mail: nuttachart@trinitythai.com

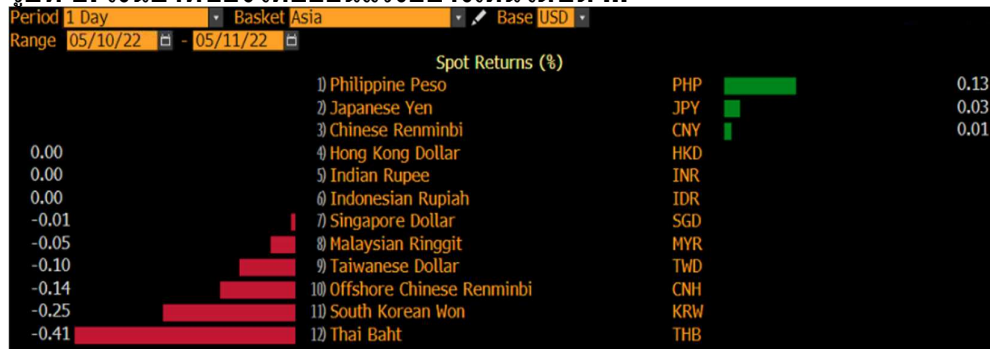
บริษัทหลักทรัพย์ ทรินิตี้ จำกัด, 179 อาคารบางกอก ซิตี้ ทาวเวอร์ ชั้น 25-26, 29 ถนนสาทรใต้ เขตสาทร กรุงเทพฯ 10120 โทรศัพท์ 0-2088-9100 โทรสาร 0-2088-9399

รายงานฉบับนี้จัดทำขึ้นโดยข้อมูลเท่าที่ปรากฏและเชื่อว่าเป็นที่น่าเชื่อถือได้แต่ไม่เป็นการยืนยันความถูกต้องและความสมบูรณ์ของข้อมูลนั้นๆ โดยบริษัทหลักทรัพย์ ทรินิตี้ จำกัด ผู้จัดทำ ขอสงวนสิทธิ์ในการเปลี่ยนแปลงความเห็นหรือประมาณการต่างๆ ที่ปรากฏในรายงานฉบับนี้โดยไม่ต้องแจ้งล่วงหน้า รายงานฉบับนี้มีวัตถุประสงค์เพื่อใช้ประกอบการตัดสินใจของนักลงทุน โดยไม่ได้เป็นการชี้แนะหรือชักชวนให้ นักลงทุนทำการซื้อหรือขายหลักทรัพย์ หรือตราสารทางการเงินใดๆ ที่ปรากฏในรายงาน

# Strategy

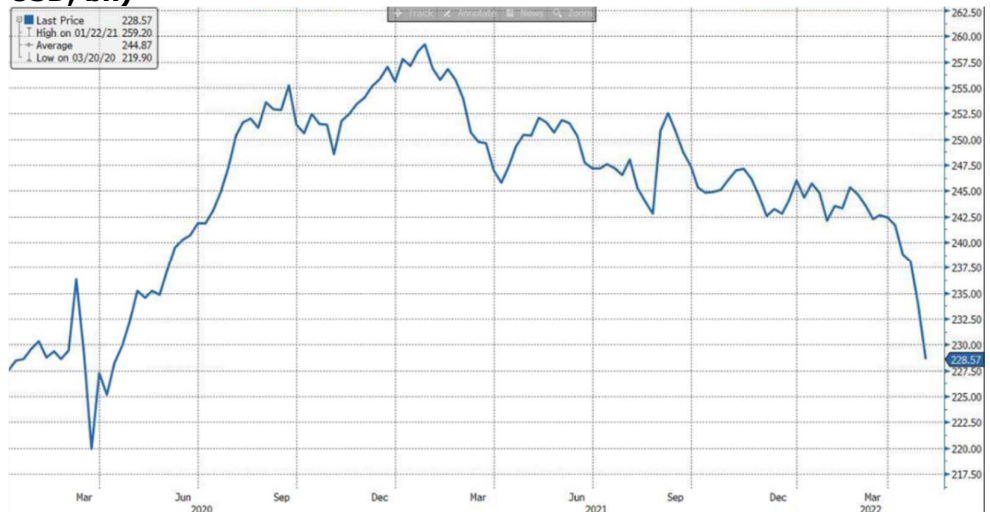
- **Oil:** ราคาน้ำมันดิบปรับลดต่อเนื่องโดยมีสาเหตุหลักตั้งแต่ช่วงสุดสัปดาห์จากการปรับลดราคาขายของซาอุดีอาระเบียไปยังภูมิภาคต่างๆ รวมถึงความกังวลที่มากขึ้นต่ออุปสงค์ในตลาดโลกที่ได้รับผลกระทบจากการ Lockdown ในประเทศจีนส่วนหนึ่ง มองปัจจัยดังกล่าวส่งผลกดดันต่อกลุ่ม Upstream โดยตรงทั้ง **PTTEP** และ **BANPU** ส่วนกลุ่มที่น่าจะได้ประโยชน์ได้แก่กลุ่มปลายน้ำอย่างสถาบันบริการน้ำมันที่น่าจะช่วยลดความกังวลทางด้านอุปสงค์และค่าการตลาดไปได้บ้าง อาทิ **PTG** และ **OR** ซึ่งล่าสุดยังมีข่าวบวกจากการออกมาส่งสัญญาณของทำนายนายกวานนี้ ว่ารัฐบาลจะดำเนินการยืดอายุเวลาการลดภาษีสรรพสามิตน้ำมันดีเซลที่กำลังจะหมดอายุในวันที่ 20 พ.ค. หากเกิดขึ้นจริงก็จะเป็นการแบ่งเบาภาระของประชาชนไว้ได้ส่วนหนึ่ง ทำให้อุปสงค์การใช้น้ำมันไม่ได้รับผลกระทบ **ในเชิงพื้นฐาน เรายังคงแนะนำ "ซื้อ" PTG และ OR ที่ราคาเป้าหมาย 17.6 บาทและ 32.0 บาทตามลำดับ**
- **OR:** รายงานกำไรสุทธิไตรมาส 1/65 ปรับตัวตามตลาดคาดที่ 3.8 พันล้านบาท จากปริมาณขายและค่าการตลาดที่เพิ่มขึ้นจากไตรมาสก่อน ส่วนธุรกิจ Lifestyle (Non-Oil) มี EBITDA ปรับตัวดีขึ้นมาเป็น 1.3 พันล้านบาท โตเป็นบวกทั้ง YoY และ QoQ ประเมินทิศทางการกำไรไตรมาส 2/65 ปรับตัวดีขึ้น QoQ จากแนวโน้มค่าการตลาดที่ดีขึ้นจากการที่รัฐปรับเพิ่มเพดานราคาน้ำมันดีเซลจาก 30 บาท เป็น 32 บาทต่อลิตร นอกจากนี้ ปริมาณขายยังได้อานิสงส์จากการที่กลุ่มโรงไฟฟ้าหันมาใช้ น้ำมันดีเซลเป็นเชื้อเพลิงแทนก๊าซมากขึ้นอีกด้วย

รูปที่ 1: เงินบาทของไทยอ่อนแรงอย่างเห็นได้ชัด ...



Source: Bloomberg

รูปที่ 2: ... แม้อปท.จะเข้าแทรกแซงอย่างหนักในช่วงที่ผ่านมา (FX Reserve: USD, bn)

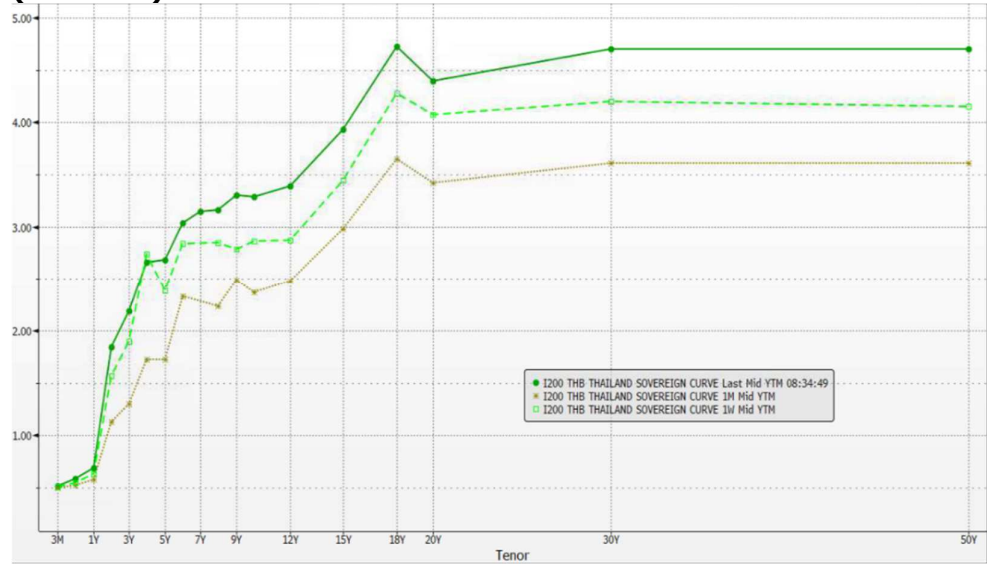


Source: Bloomberg

ณัฐชาติ เมฆมาดิน, CFA, FRM  
เลขทะเบียนนักวิเคราะห์: 031379  
nuttachart@trinitythai.com

# Strategy

**รูปที่ 3: Gov't yield curve ของไทย Shift ขึ้นต่อเนื่อง โดยเฉพาะรุ่น 5 ปีขึ้นไป (สีเขียวเข้ม)**



Source: Bloomberg

ณัฐชาติ เมฆมาติน, CFA, FRM  
เลขทะเบียนนักวิเคราะห์: 031379  
nuttachart@trinitythai.com

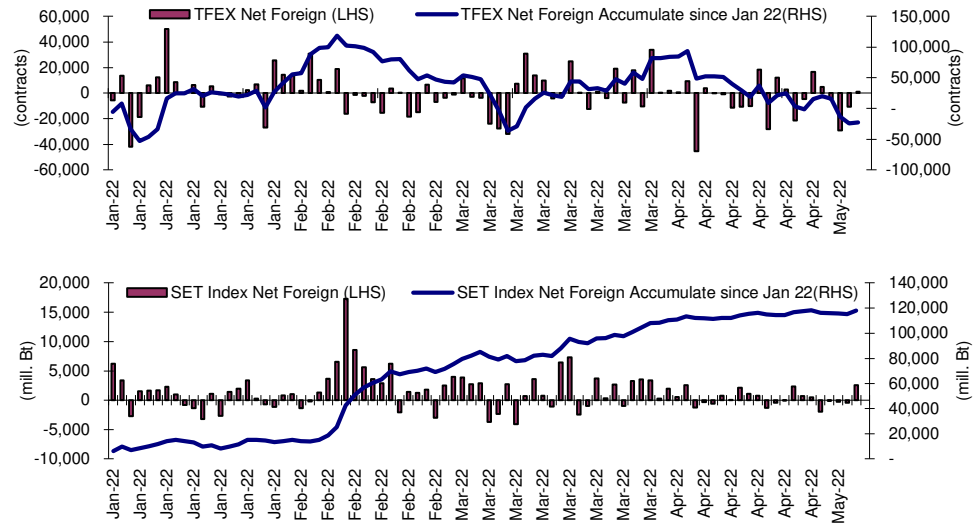
## Fund Flow

### Foreign Portfolio Investment in Equities (Asia ex. Japan)

	As at	Day	WTD Net	MTD Net	YTD Net
					Unit : US\$ mn
India	9-May	-373.7	-373.7	-1,380.8	-18,724.4
Indonesia	10-May	-220.1	-398.5	-398.5	4,613.7
Malaysia	9-May	3.3	3.3	-80.6	1,653.8
Philippines	10-May	-20.7	-20.7	-90.0	-308.1
South Korea	10-May	-208.3	-367.7	-823.1	-12,283.9
Sri Lanka	9-May	0.0	0.0	0.9	-8.3
Taiwan	10-May	18.4	-716.0	-1,447.4	-27,849.5
Thailand	10-May	70.2	57.8	-16.2	3,674.2
Vietnam	10-May	34.0	57.4	55.8	-98.1

Source: Bloomberg

## Net Foreign



## Indicators to watch

	Last	Previous	% chg	1W Prior	1M Prior	Remark
VIX Index	22.70	21.82	4.0%	5.3%	-11.6%	-
Ted Spread	0.31	0.31	0.0%	-5.1%	-44.9%	+
TTF (Thai Trust Fund)	11.27	11.25	0.2%	0.4%	6.1%	+
U.S.Dollar Index	103.92	103.76	0.2%	0.3%	4.2%	-
U.S.Bond Yield	2.98	2.98	0.0%	-0.2%	9.7%	-
US Coal Index	7.5	6.87	9.2%	39.9%	58.2%	+
Emerging Asia Index (MXMS)	589.94	593.01	-0.5%	-1.4%	-2.0%	-

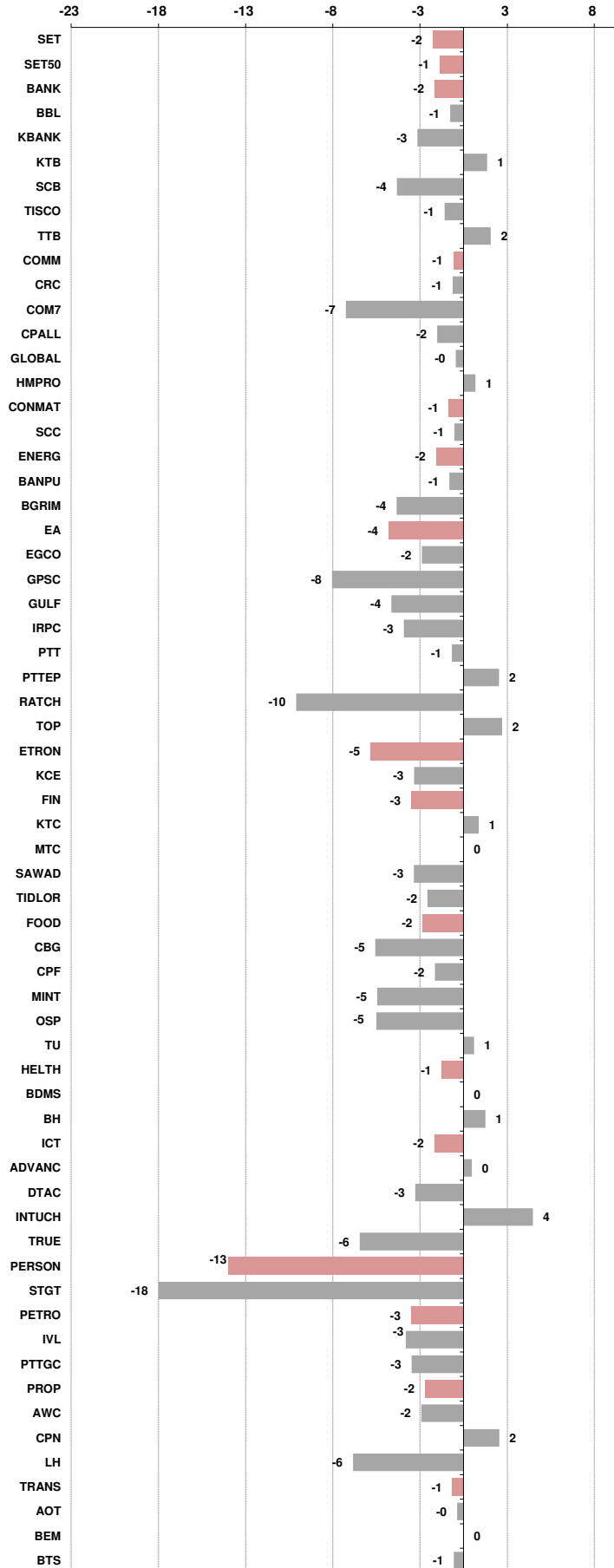
Source: Bloomberg, Aspen

**Price performance of Stock in SET50**  
(for weekly: 3 - 10 May 2022)

**1 Week Performance**



Stock	10-May-22	%YTD	%-1W	%-1M	%-3M	%-6M	%-12M
<b>SET</b>	<b>1,622.78</b>	<b>-2</b>	<b>-2</b>	<b>-4</b>	<b>-5</b>	<b>0</b>	<b>2</b>
<b>SET50</b>	<b>965.49</b>	<b>-3</b>	<b>-1</b>	<b>-4</b>	<b>-6</b>	<b>-1</b>	<b>1</b>
<b>BANK</b>	<b>376.91</b>	<b>-9</b>	<b>-2</b>	<b>-10</b>	<b>-18</b>	<b>-8</b>	<b>2</b>
BBL	129.00	6	-1	-5	-13	1	8
KBANK	147.00	4	-3	-7	-12	-1	17
KTB	15.10	14	1	12	4	28	35
SCB	113.00	-11	-4	-3	-17	-15	11
TISCO	90.50	-6	-1	-10	-8	-2	2
TTB	1.31	-11	2	1	-6	12	14
<b>COMM</b>	<b>38,171.74</b>	<b>3</b>	<b>-1</b>	<b>-5</b>	<b>-1</b>	<b>-3</b>	<b>2</b>
CRC	39.00	22	-1	-4	2	8	11
COM7	38.00	-9	-7	-11	-1	1	4
CPALL	64.50	9	-2	-4	0	0	5
GLOBAL	21.60	8	0	-4	6	4	-8
HMPRO	14.80	2	1	-10	0	-2	5
<b>CONMAT</b>	<b>9,492.55</b>	<b>-6</b>	<b>-1</b>	<b>-1</b>	<b>-7</b>	<b>-8</b>	<b>-19</b>
SCC	368.00	-5	-1	0	-6	-7	-20
<b>ENERG</b>	<b>24,234.35</b>	<b>-2</b>	<b>-2</b>	<b>-2</b>	<b>-5</b>	<b>2</b>	<b>1</b>
BANPU	12.10	14	-1	9	7	12	-5
BGRIM	31.25	-23	-4	-5	-7	-24	-26
EA	83.50	-13	-4	-5	-10	27	37
EGCO	162.50	-7	-2	-4	-8	-8	-7
GPSC	61.25	-31	-8	-14	-19	-18	-16
GULF	46.25	1	-4	-8	-8	11	36
IRPC	3.38	-12	-3	-3	-14	-18	-20
PTT	37.00	-3	-1	-2	-9	-4	-9
PTTEP	151.50	28	2	6	15	26	25
RATCH	40.00	-11	-10	-11	-13	-10	-20
TOP	58.00	17	2	13	8	5	-4
<b>ETRON</b>	<b>5,068.86</b>	<b>-23</b>	<b>-5</b>	<b>-10</b>	<b>-18</b>	<b>-17</b>	<b>-20</b>
KCE	59.75	-32	-3	-6	-4	-34	-2
<b>FIN</b>	<b>5,142.00</b>	<b>-8</b>	<b>-3</b>	<b>-6</b>	<b>-9</b>	<b>-2</b>	<b>-12</b>
KTC	58.00	-2	1	-4	-14	1	-21
MTC	45.75	-22	0	-10	-21	-25	-27
SAWAD	51.00	-17	-3	-6	-19	-19	-37
TIDLOR	35.25	-3	-2	-4	-4	-1	N/A
<b>FOOD</b>	<b>12,913.99</b>	<b>-3</b>	<b>-2</b>	<b>0</b>	<b>-3</b>	<b>-4</b>	<b>-3</b>
CBG	103.00	-14	-5	2	0	-16	-8
CPF	23.80	-7	-2	1	-8	-4	-17
MINT	33.50	17	-5	-3	3	-1	14
OSP	33.25	-3	-5	-4	-2	1	-6
TU	17.00	-13	1	-1	-20	-15	1
<b>HELTH</b>	<b>6,281.29</b>	<b>9</b>	<b>-1</b>	<b>-6</b>	<b>10</b>	<b>8</b>	<b>23</b>
BDMS	25.25	10	0	1	9	5	18
BH	162.00	15	1	2	6	6	26
<b>ICT</b>	<b>212.36</b>	<b>10</b>	<b>-2</b>	<b>-2</b>	<b>6</b>	<b>28</b>	<b>50</b>
ADVANC	213.00	-7	0	-6	-7	10	25
DTAC	43.75	-4	-3	-8	-8	22	38
INTUCH	72.00	-10	4	-6	-6	-4	13
TRUE	4.42	-8	-6	-11	-11	17	37
<b>PERSON</b>	<b>159.14</b>	<b>-30</b>	<b>-13</b>	<b>-18</b>	<b>-27</b>	<b>-25</b>	<b>-48</b>
STGT	19.80	-35	-18	-22	-33	-30	-56
<b>PETRO</b>	<b>1,037.50</b>	<b>-7</b>	<b>-3</b>	<b>-3</b>	<b>-14</b>	<b>-10</b>	<b>-18</b>
IVL	43.75	1	-3	-4	-14	2	-11
PTTGC	48.75	-17	-3	-3	-16	-22	-29
<b>PROP</b>	<b>240.62</b>	<b>0</b>	<b>-2</b>	<b>-3</b>	<b>-5</b>	<b>-1</b>	<b>7</b>
AWC	4.82	4	-2	-2	-1	3	1
CPN	62.25	10	2	0	7	4	20
LH	8.85	1	-6	-6	-10	3	11
<b>TRANS</b>	<b>349.57</b>	<b>4</b>	<b>-1</b>	<b>1</b>	<b>0</b>	<b>-3</b>	<b>4</b>
AOT	67.00	10	0	0	2	0	10
BEM	8.20	-3	0	-4	-6	-10	4
BTS	8.90	-5	-1	-2	-5	-8	1





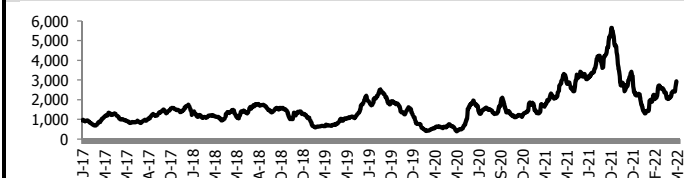
อัตราแลกเปลี่ยนวันนี้\* 34.59 Change 0.01

\*เปรียบเทียบ Transaction ล่าสุดกับก่อนหน้า (โดยไมแยกว่าเป็นของ off-shore หรือ on-shore)

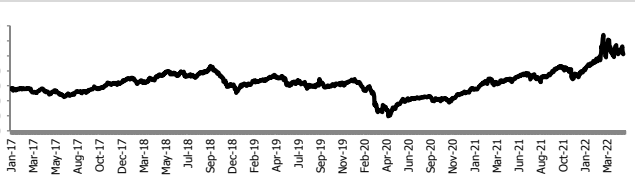
สินค้า	ดัชนีราคา	ปิดล่าสุด	ก่อนหน้า	ราคาปิดล่าสุด	ก่อนหน้า	เปลี่ยน +/-	%	หลักทรัพย์ที่เกี่ยวข้อง
เรือ <i>ปรับปรุ</i>	Baltic Dry Index (spot)	10-May-22	9-May-22	2,939	2,831	+108.00	3.8%	PSL, TTA
	BHSI (Handy Size)	10-May-22	9-May-22	1,650	1,640	+10.00	0.6%	
ยาง	(US Cents/kg)	10-May-22	9-May-22	211.80	207.80	+4.00	1.9%	STA, TRUBB
	(Cent/Pound)	10-May-22	9-May-22	18.54	18.66	-0.12	-0.6%	KSL
ถั่วเหลือง	(Cent\$/Bushel)	10-May-22	9-May-22	1,591.00	1,582.50	+8.50	0.5%	TVO
น้ำมันปาล์ม	(US\$/ton)	10-May-22	9-May-22	6,361.00	6,305.00	+56.00	0.9%	CPI, LST, UPOIC, UVAN
สังกะสี	(US\$/ton)	10-May-22	9-May-22	3,645.00	3,806.00	-161.00	-4.2%	PDI
ทองคำ	(US\$/oz)	10-May-22	9-May-22	1,839.90	1,857.10	-17.20	-0.9%	THL (Source:Aspen)
SPDR Gold Trust	(ton)	10-May-22	9-May-22	1,068.65	1,075.90	-7.25	-0.7%	
น้ำมันดิบ <i>ทุกวัน</i>	WTI (US\$/barrel)	10-May-22	9-May-22	99.76	103.09	-3.33	-3.2%	PTT, PTTEP, TOP, PTTGC, BCP
	Brent (US\$/barrel)	10-May-22	9-May-22	102.46	105.94	-3.48	-3.3%	(Source:Aspen)
ค่าการกลั่น <i>ทุกวัน</i>	GRM (US\$/barrel)	10-May-22	9-May-22	29.37	28.79	+0.58	2.0%	BCP, IRPC, PTTGC and TOP (Bloomberg)
น้ำมันทำความร้อน	Heating Oil (cent/gallon)	10-May-22	9-May-22	370.97	372.99	-2.02	-0.5%	BCP, IRPC, PTTGC and TOP (Bloomberg)
	Natural Gas(\$/MMBtu)	10-May-22	9-May-22	7.39	7.10	+0.29	4.1%	PTTEP, PTT, BANPU (Bloomberg)
ปิโตรเคมี	Naphtha (US\$/MT)	10-May-22	9-May-22	889.00	922.50	-33.50	-3.6%	PTTGC, SCC (เป็นต้นทุน)
	Ethylene (US\$/MT)	6-May-22	29-Apr-22	1,165	1,185	-20.00	-1.7%	PTTGC, SCC, IRPC (Bloomberg)
	Propylene (US\$/MT)	6-May-22	29-Apr-22	1,155	1,170	-15.00	-1.3%	PTTGC, SCC, IRPC
เหล็ก US.Mid West	HRC (US\$/ton) ไรด์รอน	10-May-22	9-May-22	1,363.0	1,365.0	-2.00	-0.1%	(Source:Bloomberg)
ถ่านหิน	NEX (US\$/ton)	6-May-22	29-Apr-22	383.51	363.72	+19.79	5.4%	BANPU, LANNA, UMS
อาหาร	ไก่ (บาท/กก.)	29-Apr-22	31-Mar-22	41	40	+0.50	1.3%	CPF, GFPT (Source: CPF)
	ทุ้งVannamei(บาท/กก.)	29-Apr-22	31-Mar-22	152	175	-23.00	-13.1%	CPF, CFRESH, SSF, ASIAN, TU
	สุกร (บาท/กก.)	29-Apr-22	31-Mar-22	93	88	+4.50	5.1%	CPF

กราฟแสดงแนวโน้มราคา

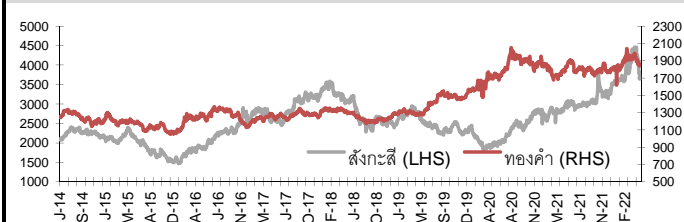
ค่าระวางเรือ (Baltic dry Index)



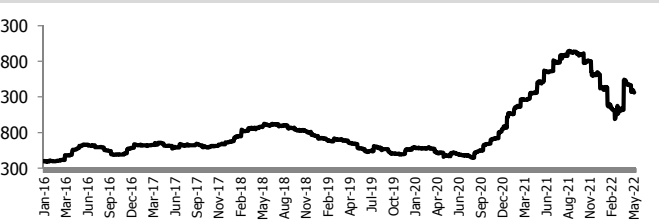
ราคาน้ำมัน Brent Crude Oil (US\$/bb)



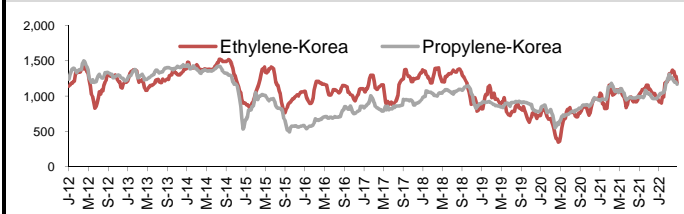
สังกะสี ทองคำ : PDI



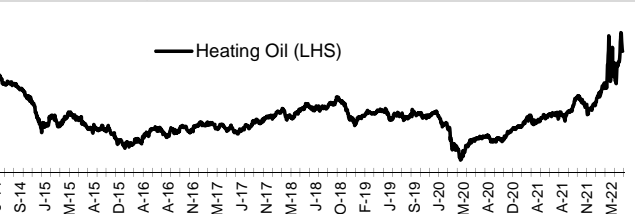
เหล็กไรด์รอน



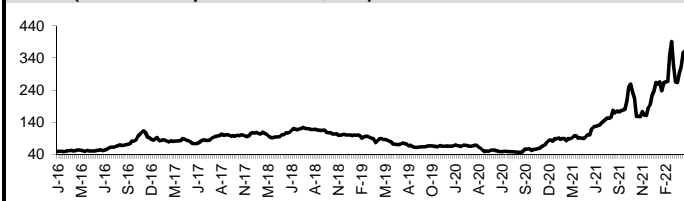
Ethylene-Korea vs Propylene-Korea (US\$/MT)



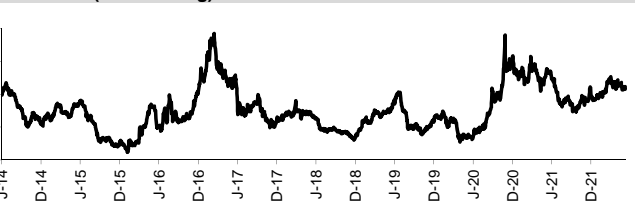
Bunker /Heating Oil Price (USD/ton)



ถ่านหิน (Nexcastle Export Index US\$/ton)



ราคายาง (US Cents/kg)



ที่มา: CPF, BANPU, Bloomberg and Aspen



## NVDR Trading Data by Stock : 11 May 2022

Total NVDR Trading (Bt m)	Date 10 May 22	Net (Bt M)
44,258.03	Institutions	+301.67
% of SET : 26.54%	Proprietary	-1,092.39
Total SET Trading Value : +83,382.43	Foreign	+2,430.39
	Local Investor	-1,639.67

Net Buy ซื้อสุทธิ						
Value (Btm) : มูลค่า (ล้านบาท)						
STOCK	10 May	9 May	6 May	5 May	3 May	Total 5 Days
1 BH	458.3	218.7	135.5	13.4	21.5	847.3
2 TOP	192.0	46.6	70.3	97.8	-28.9	377.7
3 PTTEP	175.6	-27.2	126.6	1,148.3	-227.9	1,195.4
4 EA	170.6	216.8	38.3	65.8	-32.8	458.7
5 BCP	139.1	27.2	85.0	21.3	-17.9	254.6
6 RATCH	116.6	2.4	-35.8	102.8	66.5	252.6
7 BGRIM	93.6	57.1	-78.0	111.8	46.8	231.3
8 STGT	92.6	62.1	-39.0	-48.8	113.5	180.4
9 INTUCH	90.2	12.3	-119.6	43.2	-91.7	-65.6
10 GPSC	88.3	-28.4	-225.1	-84.5	21.5	-228.2
11 BJC	79.1	50.7	20.0	41.8	-9.6	182.1
12 SCGP	75.8	59.5	-2.4	-20.8	-24.8	87.4
13 BAM	71.4	28.1	-11.2	-25.3	-24.3	38.6
14 GULF	69.6	352.4	24.8	154.1	-71.3	529.5
15 TISCO	66.1	15.0	8.6	-14.8	28.4	103.3
16 CENTEL	65.5	11.0	67.5	22.2	-64.4	101.7
17 BBL	60.4	40.0	-63.7	-264.1	-4.7	-232.0
18 MINT	58.0	31.5	-55.4	-43.6	130.8	121.3
19 KKP	55.3	-21.4	72.1	-112.2	15.5	9.2
20 STA	52.7	43.3	-93.5	-111.7	4.7	-104.4
21 RCL	50.5	-6.3	0.6	-5.0	-2.4	37.4
22 OR	49.5	-43.3	127.1	55.1	-18.9	169.6
23 SAWAD	46.1	-66.4	-107.2	-65.9	-90.5	-284.0
24 ESSO	41.9	-18.4	55.9	-19.3	-16.5	43.6
25 DITTO	40.9	-13.3	65.2	25.8	-9.5	109.0
26 GFPT	37.1	21.5	14.4	29.0	12.3	114.3
27 CRC	35.8	149.6	22.5	25.6	42.0	275.5
28 ASIAN	35.7	-22.2	10.4	-8.4	-2.0	13.6
29 SPRC	34.9	-20.5	72.3	45.9	-19.7	112.9
30 OSP	33.6	153.3	-92.7	26.3	-25.3	95.2

Net Sell ขายสุทธิ						
Value (Btm) : มูลค่า (ล้านบาท)						
STOCK	10 May	9 May	6 May	5 May	3 May	Total 5 Days
KBANK	-411.8	-177.0	46.5	-681.9	-400.7	-1,624.8
AOT	-206.8	-349.0	-443.8	-258.6	-379.3	-1,637.4
PTT	-197.5	114.3	71.1	173.4	-128.7	32.5
BANPU	-159.9	-229.9	7.9	97.1	272.5	-12.2
DELTA	-134.4	-107.9	-111.7	-62.4	-84.2	-500.6
ADVANC	-111.8	-32.4	-349.2	-232.1	7.8	-717.6
HMPRO	-111.8	-32.2	-74.5	8.5	93.6	-116.4
IVL	-100.1	36.8	-70.2	24.1	2.9	-106.4
PSL	-92.7	68.2	22.2	29.9	9.1	36.6
SCC	-91.2	-225.8	-154.3	84.5	29.2	-357.6
CPN	-81.5	91.0	21.2	117.7	35.9	184.2
BEM	-58.8	20.1	-81.7	3.0	-22.2	-139.6
IRPC	-53.5	33.4	0.4	35.1	61.4	76.9
KTB	-52.4	36.8	21.1	85.0	63.7	154.2
CPALL	-42.2	9.2	-48.0	-142.8	-188.1	-411.9
COM7	-39.9	8.5	-26.9	63.9	4.1	9.7
TIPH	-39.6	12.8	-11.8	-52.2	-72.9	-163.8
TTB	-39.4	-37.4	-26.9	-43.9	-23.1	-170.8
CPF	-37.2	-62.6	-134.3	13.8	28.3	-192.0
TU	-36.5	-67.8	-41.7	-2.4	-75.5	-223.9
JMT	-35.0	48.2	-29.5	149.8	-142.7	-9.2
TRUE	-32.4	6.1	0.0	101.0	0.0	74.7
SINGER	-31.4	0.8	27.6	41.4	-24.5	14.0
AWC	-31.1	-54.3	-83.6	-41.0	-125.3	-335.5
BE8	-27.7	20.7	15.1	6.4	-2.7	11.9
CBG	-27.6	24.9	16.0	151.9	-8.0	157.2
AMATA	-24.7	10.4	5.7	21.2	-93.9	-81.3
JTS	-21.7	-29.5	41.7	-25.5	-24.4	-59.4
LANNA	-20.2	-29.0	-4.1	2.1	-17.6	-68.8
SNNP	-19.7	38.6	2.1	-18.9	-39.5	-37.4

MONTH TO DATE (Bt m) ยอดซื้อขายสุทธิเดือน พฤษภาคม 65		
1 - 10 May 22		
STOCK	TOTAL NET BUY	TOTAL NET SELL
PTTEP	1,195.4	AOT -1,637.4
BH	847.3	KBANK -1,624.8
PTTGC	564.1	ADVANC -717.6
GULF	529.5	HANA -518.9
EA	458.7	DELTA -500.6
TOP	377.7	CPALL -411.9
CRC	275.5	SCC -357.6
BCP	254.6	AWC -335.5
RATCH	252.6	SAWAD -284.0
BGRIM	231.3	BBL -232.0
THG	193.8	GPSC -228.2
CPN	184.2	TU -223.9
BJC	182.1	BCH -206.1
STGT	180.4	JMART -199.9
MEGA	176.9	WHA -194.9
OR	169.6	LH -194.8
CBG	157.2	CPF -192.0
BYD	154.4	EGCO -174.6
KTB	154.2	TTB -170.8
GUNKUL	138.0	TIPH -163.8
SPALI	121.4	KCE -142.6
MINT	121.3	BEM -139.6
FORTH	118.6	HMPRO -116.4
SCB	115.3	IVL -106.4
GFPT	114.3	STA -104.4
SPRC	112.9	PLANB -94.4
BDMS	112.5	ORI -86.8
DITTO	109.0	AMATA -81.3
TISCO	103.3	LANNA -68.8
CENTEL	101.7	INTUCH -65.6

YEAR TO DATE Y2022 (Bt m) ยอดซื้อขายสุทธิปี 2565			
4 Jan 22 - 10 May 22			
STOCK	TOTAL NET BUY	TOTAL NET SELL	
1 PTTEP	14,612.9	SCC -2,669.4	
2 BDMS	9,200.6	TU -2,561.4	
3 ADVANC	9,039.0	IVL -2,351.1	
4 AOT	8,147.5	KCE -2,216.1	
5 KBANK	7,665.9	DTAC -1,990.1	
6 CPALL	7,213.3	SABUY -1,486.2	
7 BH	5,358.4	GPSC -1,437.5	
8 HMPRO	5,019.2	MEGA -1,163.6	
9 TOP	4,999.1	BBL -1,144.4	
10 EA	4,240.4	NEX -1,053.0	
11 BANPU	4,023.8	TISCO -909.4	
12 PTT	3,712.9	TRUE -788.3	
13 CRC	2,871.8	IRPC -698.2	
14 KKP	2,662.6	HANA -688.5	
15 CPN	2,276.2	JAS -680.9	
16 MTC	2,164.8	WICE -664.2	
17 BCP	2,089.0	GULF -651.4	
18 OSP	2,049.6	III -556.0	
19 JMT	1,524.6	TTA -522.1	
20 KTB	1,521.2	BYD -521.2	
21 AWC	1,480.6	DITTO -459.1	
22 CHG	1,411.3	JWD -440.5	
23 OR	1,398.0	SCGP -412.4	
24 BCH	1,354.0	TCAP -380.1	
25 BEM	1,255.5	SVI -378.1	
26 MINT	1,131.4	PTTGC -371.1	
27 CBG	1,121.6	HUMAN -338.2	
28 SPALI	919.2	MACO -322.3	
29 SPRC	909.7	AP -308.2	
30 EGCO	804.7	JTS -305.5	

Total Net BUY/SELL Y2021 ยอดซื้อขายสุทธิปี 2564			
Value (Btm) : มูลค่า (ล้านบาท)			
STOCK	TOTAL NET BUY	TOTAL NET SELL	
1 KBANK	14,630	CPF -3,810	
2 PTTEP	11,319	STA -2,322	
3 OR	9,192	BEM -2,290	
4 SCB	8,832	TU -2,165	
5 PTTGC	8,449	SCC -1,794	
6 SCGP	8,218	INTUCH -1,653	
7 PTT	8,168	CPN -1,651	
8 ADVANC	7,132	SAWAD -1,586	
9 IVL	6,104	HMPRO -1,210	
10 GULF	5,610	TTW -980	
11 KCE	5,392	PRM -787	
12 TOP	4,885	TQM -717	
13 EA	4,454	BLAND -716	
14 AOT	4,006	JMART -548	
15 TRUE	3,822	TASCO -540	
16 IRPC	3,668	EGCO -485	
17 CBG	3,584	BGRIM -417	
18 BANPU	3,373	RBF -394	
19 TIDLOR	3,227	AAV -388	
20 TISCO	3,125	DOHOME -375	
21 KTB	3,003	TTB -358	
22 BJC	2,881	CENTEL -338	
23 MEGA	2,571	TACC -314	
24 LH	2,362	TVO -285	
25 BCH	2,096	BANPU-W4 -274	
26 TTA	2,082	BANPU-W5 -272	
27 STGT	1,994	GFPT -247	
28 AP	1,836	BROOK -246	
29 BH	1,664	VNT -227	
30 JMT	1,650	PSG -223	

**แบบรายงานการเปลี่ยนแปลงการถือหลักทรัพย์และสัญญาซื้อขายล่วงหน้าของผู้บริหาร (แบบ 59)**

ชื่อผู้บริหาร	วิธีการได้มา/ จำหน่าย	จำนวน (หุ้น)	ราคา (บาท)	มูลค่า (บาท)	ประเภท หลักทรัพย์	วันที่ได้มา/ จำหน่าย
CEYE นางสาว สุวรรณี สุวรรณแสงโรจน์	โอน	22,356,230.00	-	22,356,230.00	หุ้นสามัญ	29/4/2565
DMT นาย สมบัติ พานิชชีวะ	ซื้อ	275,000.00	10.47	2,879,250.00	หุ้นสามัญ	9/5/2565
EP นาย ยุทธ ชินสุภัคกุล	ซื้อ	200,000.00	5.13	1,026,000.00	หุ้นสามัญ	6/5/2565
FN นางสาว นิษณี ส่งวัฒนา	ขาย	1,143,200.00	2.79	3,189,528.00	หุ้นสามัญ	9/5/2565
FNS นาย วรสิทธิ์ ไกาศชัยพัฒน์	รับโอน	10,500,000.00	3.91	41,055,000.00	หุ้นสามัญ	9/5/2565
FNS นาย วรสิทธิ์ ไกาศชัยพัฒน์	โอน	10,500,000.00	3.91	41,055,000.00	หุ้นสามัญ	9/5/2565
SFT นาย สุภเดช ธนากรจิตติคุณ	ซื้อ	2,000.00	4.98	9,960.00	หุ้นสามัญ	10/5/2565
SUPER นาย จอมทรัพย์ โลจายะ	ซื้อ	1,115,900.00	0.81	903,879.00	หุ้นสามัญ	9/5/2565
THG นาย เอื้อชาติ กาญจนพิทักษ์	ซื้อ	144,400.00	56.18	8,112,392.00	หุ้นสามัญ	9/5/2565
UTP นาย มงคล มังกรกานา	ซื้อ	80,000.00	15.95	1,276,000.00	หุ้นสามัญ	9/5/2565

ที่มา : ศูนย์สารสนเทศตลาดทุน สำนักงานคณะกรรมการ ก.ล.ด.

**แบบรายงานการได้มาหรือจำหน่ายหลักทรัพย์ของกิจการ (246-2)**

ชื่อบริษัท	ชื่อผู้ได้มา/ จำหน่าย	Sell/Buy	ประเภท หลักทรัพย์	%ได้มา/ จำหน่าย	%หลังได้มา/ จำหน่าย	วันที่ได้มา/ จำหน่าย	หมายเหตุ
MSC นางสาว ภรณ์ยา รุจนพรพิ		ได้มา	หุ้น	4.2736	5.3055	6/5/2565	
SWC นาย ณัฏฐวุฒิ ตั้งคารวคุณ		ได้มา	หุ้น	0.0002	0.0002	22/4/2565	

ที่มา : ศูนย์สารสนเทศตลาดทุน สำนักงานคณะกรรมการ ก.ล.ด.



## หลักทรัพย์ที่ต้องซื้อขายด้วยบัญชี Cash Balance

Stock	May 2022																			
	9	10	11	12	13	17	18	19	20	23	24	25	26	27	30	31	1	2	3	31

**LEVEL 1 : Cash Balance**

TSR																		Exit: 12 May
SCM-W1																		
TH																		
ABM																		
IND																		Exit: 13 May
JDF																		
NBC																		
SISB																		
FSMART																		
NINE																		
MONO																		Exit: 13 May
ASAP																		
FORTH																		
JUTHA																		
JUTHA-P																		Exit: 20 May
JUTHA-W1																		
KASET																		
ZIGA																		
ZIGA-W1																		

**LEVEL 2: Prohibit Net settlement, Excluded from Credit limit and Cash Balance**

PROEN																		Exit: 27 May
-------	--	--	--	--	--	--	--	--	--	--	--	--	--	--	--	--	--	--------------

**LEVEL 3: A One-day Suspension of Trading, followed by Prohibit Net Settlement, Excluded from Credit limit and Cash Balance**

BGT																		Exit: 10 May
TEAMG																		Exit: 12 May
JTS																		Exit: 13 May

Source: SET

## Short Sales

Stock	% Short Sale Volume Comparing with Main Board	Average Price (Bt)	Volume (shares)	Value (Mil. B)
PTT	13.14	37.00	11,129,400	411,787,800
PTTEP-R	12.64	149.77	1,911,600	286,296,150
KBANK-R	9.67	145.62	1,624,900	236,619,800
BANPU	7.72	12.13	17,784,800	215,807,080
DELTA-R	33.73	326.73	659,700	215,544,400
PTT-R	6.70	36.97	5,681,400	210,030,975
KBANK	7.92	145.52	1,330,500	193,618,250
SCC-R	17.89	363.26	501,600	182,212,800
AOT-R	8.87	66.39	2,302,600	152,864,125
TOP-R	11.32	58.03	2,606,900	151,275,650
ADVANC	3.98	210.10	687,700	144,487,900
GULF	7.80	46.09	2,950,000	135,964,150
IRPC-R	23.68	3.35	40,558,400	135,730,794
CPN-R	20.19	61.34	2,208,400	135,473,975
PTTEP	5.98	150.41	899,900	135,357,850
ADVANC-R	3.51	209.82	607,300	127,424,000
AOT	7.05	66.36	1,829,700	121,411,225
SCB	5.34	111.15	1,058,800	117,689,800
CPALL-R	7.79	64.16	1,817,500	116,614,875
BANPU-R	4.15	12.10	9,593,600	116,054,330
TU-R	12.45	16.84	6,695,100	112,721,430
INTUCH-R	16.07	71.36	1,524,200	108,772,675
BDMS-R	7.17	24.80	4,313,100	106,951,520
MTC-R	14.61	44.52	2,222,900	98,970,275
TRUE-R	6.31	4.31	22,657,100	97,648,190
BBL	8.31	126.86	745,700	94,602,650
KTB	8.01	14.82	6,288,900	93,208,290
TOP	6.91	58.25	1,586,300	92,407,650
IVL-R	17.67	43.49	2,036,500	88,563,200
GULF-R	4.97	46.18	1,877,300	86,685,850
JMT-R	6.45	76.74	1,083,700	83,158,925
CPF-R	14.40	23.58	3,503,100	82,605,030
CPALL	5.23	64.21	1,218,700	78,253,600
LH	13.73	8.71	8,823,200	76,807,930
PTTGC	12.59	48.45	1,569,300	76,035,625
SCC	7.29	363.18	204,500	74,271,300
GPSC-R	8.38	60.70	1,185,600	71,971,025
EA-R	6.52	83.15	862,400	71,706,075
STA-R	10.42	21.37	3,298,600	70,501,630
KCE-R	12.87	58.76	1,189,800	69,911,875
IRPC	12.05	3.37	20,509,000	69,084,436
MTC	10.17	44.64	1,542,700	68,866,500
KTB-R	5.81	14.95	4,519,200	67,544,220
HIMPRO-R	8.55	14.64	4,410,800	64,568,660
CBG-R	14.40	102.06	608,400	62,090,850
SCGP-R	8.15	52.42	1,149,100	60,238,100
BCH-R	13.75	19.58	3,061,400	59,931,440
GPSC	6.95	60.54	985,800	59,680,175
TRUE	3.77	4.29	13,595,100	58,338,904
BDMS	3.83	24.77	2,308,600	57,183,570
TU	6.27	16.78	3,381,200	56,749,450
MINT-R	7.68	33.30	1,633,100	54,389,000
BEM	12.72	8.01	6,669,600	53,437,150
EA	4.53	83.20	599,400	49,867,775
BTS-R	13.57	8.75	5,680,100	49,683,870
PSL-R	12.08	19.34	2,550,900	49,345,880
INTUCH	7.15	71.49	677,000	48,396,275
BAM-R	7.66	17.97	2,516,900	45,216,110
BEM-R	10.58	8.06	5,516,800	44,452,160
HANA-R	10.62	43.87	980,600	43,015,450

Source: SET

**May 2022**

Monday	Tuesday	Wednesday	Thursday	Friday
<b>9</b>	<b>10</b>	<b>11</b>	<b>12</b>	<b>13</b>
<ul style="list-style-type: none"> <li>■ A5 XD 0.01 บาท</li> <li>■ AMR XD 0.08 บาท</li> <li>■ ASEFA XD 0.22 บาท</li> <li>■ CCP XD 0.013 บาท</li> <li>■ CRC XD 0.30 บาท</li> <li>■ CSR XD 0.75 บาท</li> <li>■ CSS XD 0.10 บาท</li> <li>■ EASTW XD 0.24 บาท</li> <li>■ FE XD 5.50 บาท</li> <li>■ INET XD 0.042 บาท</li> <li>■ JUBILE XD 0.37 บาท</li> <li>■ KAMART XD 0.06 บาท</li> <li>■ LEO XD 0.18 บาท</li> <li>■ MILL XD 0.01 บาท</li> <li>■ MILL XD 10:1</li> <li>■ MOONG XD 0.21 บาท</li> <li>■ NOBLE XD 0.08 บาท</li> <li>■ ONEE XD 0.069 บาท</li> <li>■ ORI XD 0.42 บาท</li> <li>■ PB XD 1.06 บาท</li> <li>■ PROEN XD 0.0577 บาท</li> <li>■ RJH XD 1.00 บาท</li> <li>■ SECURE XD 0.18 บาท</li> <li>■ SITHAI XD 0.03 บาท</li> <li>■ SK XD 0.025 บาท</li> <li>■ SPC XD 1.00 บาท</li> <li>■ SSSC XD 0.23 บาท</li> <li>■ TC XD 0.15 บาท</li> <li>■ TOPP XD 4.05 บาท</li> <li>■ TPAC XD 0.141 บาท</li> <li>■ GEL XR 3:1 @ 0.23 บาท</li> <li>■ GEL XW 2:1</li> <li>■ KOOL XR 1:1.5 @ 0.50 บาท</li> <li>■ PROEN XW 2:1</li> <li>■ JCK ลูกหุ้นเข้า 3,273,322 หุ้น</li> <li>■ JCKH ลูกหุ้นเข้า 3,448,275 หุ้น</li> <li>■ LIT ลูกหุ้นเข้า 29,532 หุ้น</li> <li>■ POLAR ลูกหุ้นเข้า 17,029,903,440 หุ้น</li> <li>■ VL ลูกหุ้นเข้า 51,741,502 หุ้น</li> </ul>	<ul style="list-style-type: none"> <li>■ ALLA XD 0.05 บาท</li> <li>■ AMARIN XD 0.19 บาท</li> <li>■ AP XD 0.50 บาท</li> <li>■ APCS XD 0.06 บาท</li> <li>■ ARROW XD 0.35 บาท</li> <li>■ BAY XD 0.45 บาท</li> <li>■ BCH XD 1.00 บาท</li> <li>■ BGC XD 0.12 บาท</li> <li>■ BLA XD 0.56 บาท</li> <li>■ BRR XD 0.07 บาท</li> <li>■ FNS XD 0.50 บาท</li> <li>■ ILINK XD 0.38 บาท</li> <li>■ JWD XD 0.25 บาท</li> <li>■ M XD 0.80 บาท</li> <li>■ PIN XD 0.15 บาท</li> <li>■ PPM XD 0.033 บาท</li> <li>■ STI XD 0.06944444444 บาท</li> <li>■ STI XD 0.8:1</li> <li>■ TKC XD 0.30 บาท</li> <li>■ VIBHA XD 0.05 บาท</li> <li>■ SA XW 100:35</li> <li>■ COM7 ลูกหุ้นเข้า 1,199,998,265 หุ้น</li> <li>■ GC ลูกหุ้นเข้า 39,999,864 หุ้น</li> <li>■ GLOBAL ลูกหุ้นเข้า 200,065,584 หุ้น</li> <li>■ TRU ลูกหุ้นเข้า 266,000 หุ้น</li> </ul>	<ul style="list-style-type: none"> <li>■ AKR XD 0.03 บาท</li> <li>■ AMC XD 0.34 บาท</li> <li>■ PERM XD 0.12 บาท</li> <li>■ PF XD 0.01555871128 บาท</li> <li>■ ARROW XD 20:1</li> <li>■ PG XD 0.10 บาท</li> <li>■ SENA XD 0.211477 บาท</li> <li>■ SIAM XD 0.01 บาท</li> <li>■ SMIT XD 0.22 บาท</li> <li>■ SYNTEC XD 0.03 บาท</li> <li>■ TRU XD 0.10 บาท</li> <li>■ ALL ลูกหุ้นเข้า 29,629,628 หุ้น</li> <li>■ PLANB ลูกหุ้นเข้า 84,000,000 หุ้น</li> <li>■ SO ลูกหุ้นเข้า 74,391,646 หุ้น</li> </ul>	<ul style="list-style-type: none"> <li>■ AEONTS XD 2.65 บาท</li> <li>■ NEW XD 0.35 บาท</li> <li>■ WP XD 0.15 บาท</li> <li>■ ITEL XW 5:1</li> </ul>	<ul style="list-style-type: none"> <li>■ DCC XD 0.055 บาท</li> <li>■ JSP XR 4:1 @ 0.10 บาท</li> <li>■ TH XW 4:1</li> </ul>



<b>16</b>	<b>17</b>	<b>18</b>	<b>19</b>	<b>20</b>
ชุดเซย์วันวิสาขบูชา	<ul style="list-style-type: none"><li>DIF XD 0.26 บาท</li><li>INETREIT XD 0.2332 บาท</li><li>POPF XD 0.2544 บาท</li><li>PPF XD 0.1715 บาท</li><li>SIRIP XD 0.05 บาท</li></ul>	<ul style="list-style-type: none"><li>CHO XR 17:2 @ 0.702 บาท</li><li>CHO XW 5:1</li></ul>	<ul style="list-style-type: none"><li>NINE XR 1.5232:1 @ 3.30 บาท</li></ul>	<ul style="list-style-type: none"><li>TSTH XD 0.05 บาท</li><li>PPPM XR 1:3 @ 0.10 บาท</li><li>PPPM XW 6:1</li></ul>
<b>23</b>	<b>24</b>	<b>25</b>	<b>26</b>	<b>27</b>
	<ul style="list-style-type: none"><li>ALL XT 1:1</li><li>CPANEL XW 5:1</li></ul>		<ul style="list-style-type: none"><li>PPM XW 2:1</li></ul>	
<b>30</b>	<b>31</b>			