

**Today Selections >> BR, THREL, SABUY**


| Stock | S     | R     | Comment  |
|-------|-------|-------|--|
| BR    | 2.94  | 3.10  | โชว์กำไร 1Q22 พุง 8 เท่า                       |
| THREL | 5.50  | 6.10  | เบียดประกันพุง อดกำไร 70 ลบ +450%              |
| SABUY | 26.00 | 30.00 | SABUY Ecosystem หนุนกำไร 1Q22 และ 107 ลบ +200% |

**Acid test / Worst case**

- SET:** คาด SET Index เปิดตลาดปรับตัวลงอีกครั้ง โดยคาดว่าจะมีแนวรับ ซึ่งเป็นบททดสอบสำคัญได้แก่บริเวณ 1580-1590 ซึ่งเป็นแนวทางที่เราประเมินไว้ประจำเดือนนี้ ดังนั้นในเชิงกลยุทธ์ ที่ระดับดังกล่าวแนะนำนักลงทุนเพิ่มน้ำหนักไม้ที่สอง โดยที่ไม้หนึ่งให้น้ำหนักเพิ่มขึ้นเมื่อเทียบกับไม้แรกที่ยังมีระดับนี้ **1630 จุด** คาดหวังการปรับตัว Technical rebound ระยะสั้นจากจุดดังกล่าวได้ จากการปรับตัว Oversold ค่อนข้างมากของตลาดหุ้นในช่วงนี้ ทั้งนี้ การเข้าซื้อกลุ่มหลักของเรายังคงได้แก่กลุ่ม Healthcare และกลุ่ม Consumer Staple แต่จากระดับราคาน้ำมันในตลาดโลกที่เริ่มย่อลงมาแล้ว อาจลองใช้จังหวะนี้ในการทยอยสะสมหุ้นในกลุ่มที่ได้รับผลกระทบอย่างหนักในช่วงที่ผ่านมาอย่างกลุ่ม โรงไฟฟ้าและกลุ่มปั๊มน้ำมันเป็นต้นได้ ซึ่งน่าจะเป็นกลุ่มที่นักลงทุนเริ่มคลายความกังวลมากขึ้น หากราคาน้ำมันดิบปรับตัว Sideways ถึง Sideways down เพื่อรับข่าวเศรษฐกิจโลกที่มีแนวโน้มชะลอตัวต่อจากนี้
- Rebound target:** อย่างไรก็ตาม การดีดของดัชนีในช่วงถัดไป เรามองว่าก็คงจะยังไม่ไปไกลนัก โดยมองแนวต้านของการรื้อवादไว้เพียงระดับ **1640-1650 จุด** トラบใดที่ Bond yield ยังหาจุด Peakout ไม่เจอ ซึ่งการจะให้กรณีดังกล่าวเกิดขึ้น มองว่าอาจจำเป็นที่จะต้องให้เศรษฐกิจโลกมีแนวโน้มกลับเข้าสู่ภาวะ Double dip เพื่อที่ว่าผู้กำหนดนโยบายต่างๆเช่น Fed จะได้มีการเปลี่ยนโหมดจากปัจจุบันที่อยู่ในแผนของการเดินหน้าเข้มงวดนโยบาย (Contractionary) ให้กลับเข้าสู่โหมดของการผ่อนคลาย (Expansionary) อีกครั้ง เมื่อนั้น คาดว่าจะเห็น Bond yield ทยอยปรับลดลงได้ ซึ่งจะทำให้ Real bond yield ทยอยลดต่ำลง และทำให้ภาพของสินทรัพย์ต่างๆทั่วโลกกลับมาน่าสนใจอีกครั้ง
- Worst case:** หากเป็นไปตามที่เราประเมิน คาดว่าตลาดหุ้นอาจจะต้องมีการปรับลงครั้งใหญ่อีกรอบเพื่อสะท้อนประเด็นเศรษฐกิจถดถอย ซึ่งเรามองระดับ SET Index ในกรณีเลวร้ายนี้ที่บริเวณ **1500-1530 จุด** ซึ่งเป็นระดับจุดต่ำสุดที่เราเคยมองไว้ในช่วงต้นปีที่ที่ผ่านมา (กรอบ 1500-1800 จุด) คาดเมื่อดัชนีปรับลงไปถึงบริเวณดังกล่าว จะเป็นการ Price in ข่าวร้ายทุกข่าว และน่าจะทำให้ดัชนีมีการปรับเปลี่ยนเป็นขาขึ้นได้ อย่างสำคัญหลังจากนั้น แม้ว่าจะเกิดขึ้นท่ามกลางภาวะเศรษฐกิจถดถอยก็ตาม เนื่องจากโดยปกติแล้วตลาดหุ้นมักปรับตัวนำหน้าเศรษฐกิจอยู่ประมาณ 6 เดือนด้วยกัน

**แนวรับ 1,590 แนวต้าน 1,631**
**บทวิเคราะห์วันนี้**

- QH (ซื้อ ราคาเป้าหมาย 2.56 บาท)** Gross Margin ปรับตัวสูงขึ้น แนวราบหนุนยอดโอนเติบโตต่อเนื่อง
- TU (ซื้อ ราคาเป้าหมาย 20.50 บาท)** กำไร 1Q65 ดีกว่าคาด แต่ภาพรวมยังไม่สดใส

**Market Summary**

|                     | Closed    | +/-      | %Chg   |
|---------------------|-----------|----------|--------|
| SET                 | 1,604.49  | - 25.09  | - 1.54 |
| SET50               | 954.33    | - 12.46  | - 1.29 |
| SET100              | 2,172.44  | - 32.08  | - 1.46 |
| Mai                 | 605.15    | - 22.63  | - 3.60 |
| Dow Jones           | 32,245.70 | -653.67  | -1.99  |
| Nasdaq              | 11,623.25 | -521.41  | -4.29  |
| Nikkei              | 26,319.34 | - 684.22 | - 2.53 |
| Hang Seng           | CLOSED    | -        | -      |
| SET Mkt. Cap (Btmn) | 19,035.25 |          |        |
| SET Turnover (Btmn) | 81,607.55 |          |        |
| PER(x)              | 19.45     |          |        |

**Stock Top Active**
**SCB TOP PTTEP BANPU GULF**
**Sector Top Active**
**ENERG HELTH BANK**
**Investors Data – SET (Btmn)**

| 9 May.22    | Buy     | Sell    | Net    |
|-------------|---------|---------|--------|
| Institution | 8,641   | 7,147   | 1,494  |
| Proprietary | 13,394  | 6,110   | 7,284  |
| Foreign     | 33,283  | 33,714  | -431   |
| Local       | 26,289  | 34,637  | -8,347 |
| 1-9 May.22  | Buy     | Sell    | Net    |
| Institution | 25,208  | 23,958  | 1,250  |
| Proprietary | 32,021  | 25,560  | 6,461  |
| Foreign     | 139,157 | 142,131 | -2,974 |
| Local       | 102,390 | 107,128 | -4,738 |

**Commodities**

|                      | 9 May.22 | 6 May.22 | Chg     | %Chg  |
|----------------------|----------|----------|---------|-------|
| BH/US\$              | 34.58    | 34.33    | +0.25   | +0.73 |
| US\$/Yuan            | 6.730    | 6.666    | +0.06   | +0.96 |
| US Bond Yield 10y(%) | 3.008    | 3.149    | -0.14   | -4.46 |
| Brent Oil (US\$/bbl) | 105.94   | 112.39   | -6.45   | -5.74 |
| Nymex Oil (US\$/bbl) | 103.09   | 109.77   | -6.68   | -6.09 |
| Gold Spot (US\$/oz)  | 1,853.30 | 1,882.99 | -29.69  | -1.58 |
| Baltic Dry Index     | 2,831.00 | 2,718.00 | +113.00 | +4.16 |
| Dollar Index (DXYO)  | 103.76   | 103.73   | +0.03   | +0.03 |

**Today's Event**

- ALLA XD** 0.05 บาท
- AMARIN XD** 0.19 บาท
- AP XD** 0.50 บาท
- APCS XD** 0.06 บาท
- ARROW XD** 0.35 บาท
- BAY XD** 0.45 บาท

(อ่านรายละเอียดต่อด้านล่าง)


**นัฐชาต เมฆาสิณ**  
 CFA, FRM (ID: 31379)  
 E-mail: nuttachtart@trinitythai.com

บริษัทหลักทรัพย์ ทรินิตี้ จำกัด, 179 อาคารบางกอก ซิตี้ ทาวเวอร์ ชั้น 25-26, 29 ถนนสาทรใต้ เขตสาทร กรุงเทพฯ 10120 โทรศัพท์ 0-2088-9100 โทรสาร 0-2088-9399

รายงานฉบับนี้จัดทำขึ้นโดยข้อมูลเท่าที่ปรากฏและเชื่อว่าเป็นที่น่าเชื่อถือได้แต่ไม่เป็นการยืนยันความถูกต้องและความสมบูรณ์ของข้อมูลนั้นๆ โดยบริษัทหลักทรัพย์ ทรินิตี้ จำกัด ผู้จัดทำขอสงวนสิทธิ์ในการเปลี่ยนแปลงความเห็นหรือประมาณการต่าง ๆ ที่ปรากฏในรายงานฉบับนี้โดยไม่ต้องแจ้งล่วงหน้า รายงานฉบับนี้มีวัตถุประสงค์เพื่อใช้ประกอบการตัดสินใจของนักลงทุน โดยไม่ได้เป็นการชี้แนะหรือชักชวนให้ นักลงทุนทำการซื้อหรือขายหลักทรัพย์ หรือตราสารทางการเงินใดๆ ที่ปรากฏในรายงาน

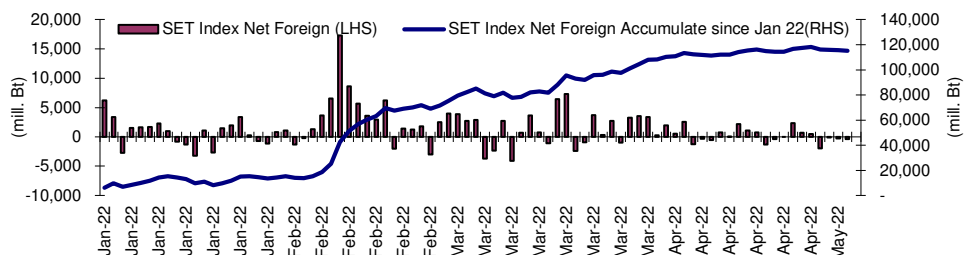
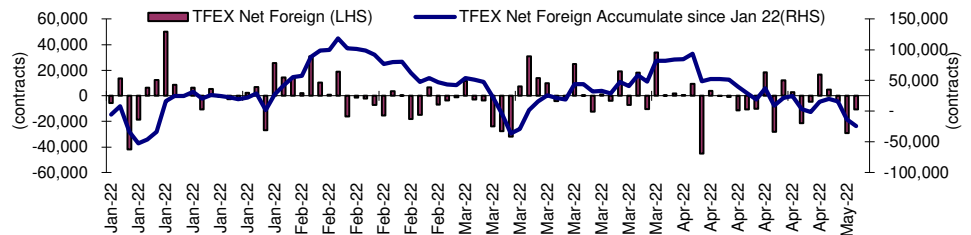
## Fund Flow

### Foreign Portfolio Investment in Equities (Asia ex. Japan)

|             | As at | Day    | WTD Net  | MTD Net  | YTD Net   |
|-------------|-------|--------|----------|----------|-----------|
| India       | 6-May | -601.7 | -1,007.1 | -1,007.1 | -18,350.7 |
| Indonesia   | 9-May | -178.4 | -178.4   | -178.4   | 4,833.7   |
| Malaysia    | 6-May | -51.1  | -83.9    | -83.9    | 1,650.5   |
| Philippines | 6-May | -16.2  | -69.4    | -69.4    | -287.5    |
| South Korea | 9-May | -159.5 | -159.5   | -614.8   | -12,075.6 |
| Sri Lanka   | 9-May | 0.0    | 0.0      | 0.9      | -8.3      |
| Taiwan      | 9-May | -734.5 | -734.5   | -1,465.8 | -27,867.9 |
| Thailand    | 9-May | -12.5  | -12.5    | -86.4    | 3,604.0   |
| Vietnam     | 9-May | 23.4   | 23.4     | 21.8     | -132.1    |

Source: Bloomberg

## Net Foreign



## Indicators to watch

|                            | Last   | Previous | % chg | 1W Prior | 1M Prior | Remark |
|----------------------------|--------|----------|-------|----------|----------|--------|
| VIX Index                  | 22.70  | 21.82    | 4.0%  | 5.3%     | -11.6%   | -      |
| Ted Spread                 | 0.31   | 0.31     | 0.0%  | -5.1%    | -44.9%   | +      |
| TTF (Thai Trust Fund)      | 11.27  | 11.25    | 0.2%  | 0.4%     | 6.1%     | +      |
| U.S.Dollar Index           | 103.76 | 103.73   | 0.0%  | 0.5%     | 4.0%     | -      |
| U.S.Bond Yield             | 2.98   | 3.14     | -4.9% | 2.3%     | 13.0%    | -      |
| US Coal Index              | 7.5    | 6.87     | 9.2%  | 39.9%    | 58.2%    | +      |
| Emerging Asia Index (MXMS) | 589.94 | 593.01   | -0.5% | -1.4%    | -2.0%    | -      |

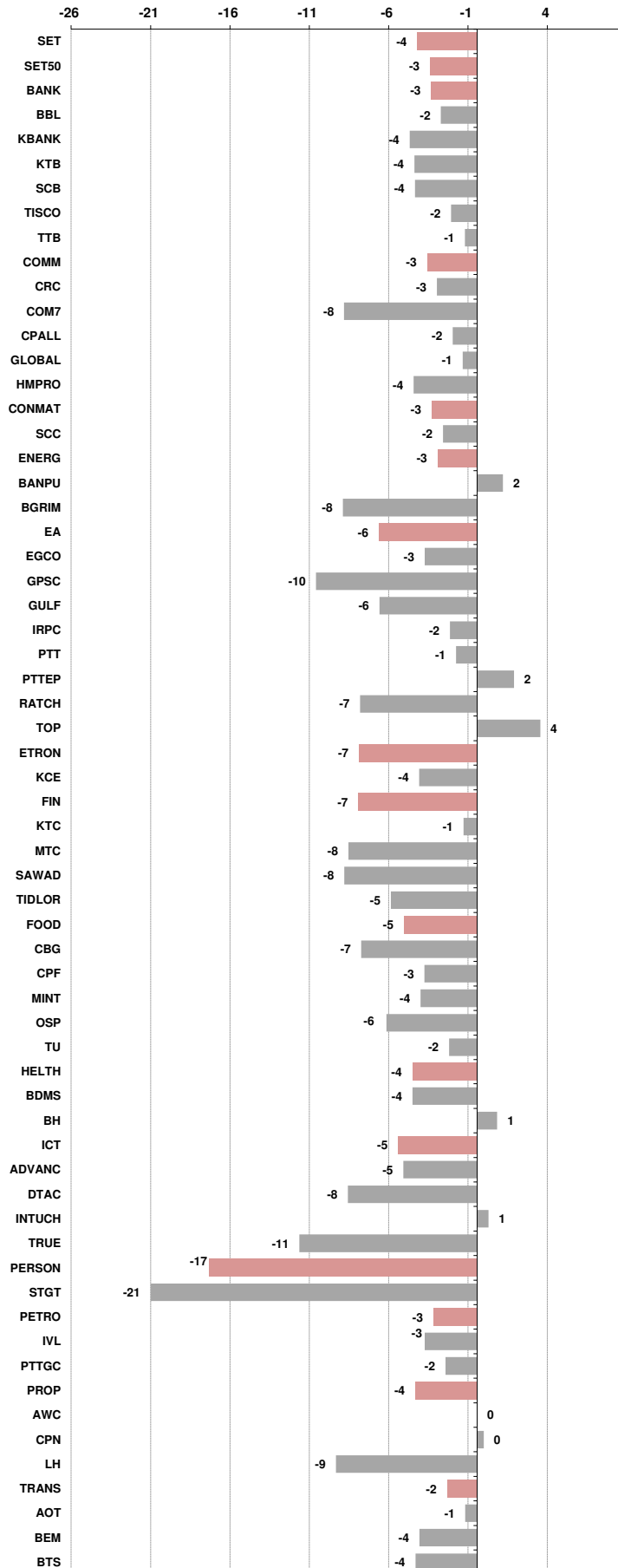
Source: Bloomberg, Aspen



## Price performance of Stock in SET50 (for weekly: 9 May 2022 - 29 Apr 2022)

### 1 Week Performance

| Stock         | 9-May-22         | %YTD       | %-1W       | %-1M       | %-3M       | %-6M       | %-12M      |
|---------------|------------------|------------|------------|------------|------------|------------|------------|
| <b>SET</b>    | <b>1,604.49</b>  | <b>-3</b>  | <b>-4</b>  | <b>-5</b>  | <b>-6</b>  | <b>-2</b>  | <b>1</b>   |
| <b>SET50</b>  | <b>954.33</b>    | <b>-4</b>  | <b>-3</b>  | <b>-5</b>  | <b>-7</b>  | <b>-3</b>  | <b>0</b>   |
| <b>BANK</b>   | <b>372.69</b>    | <b>-10</b> | <b>-3</b>  | <b>-11</b> | <b>-18</b> | <b>-10</b> | <b>0</b>   |
| BBL           | 127.50           | 5          | -2         | -7         | -12        | 0          | 8          |
| KBANK         | 146.50           | 3          | -4         | -8         | -10        | -1         | 17         |
| KTB           | 14.60            | 11         | -4         | 8          | 1          | 24         | 29         |
| SCB           | 110.50           | -13        | -4         | -5         | -18        | -17        | 9          |
| TISCO         | 89.25            | -7         | -2         | -11        | -10        | -3         | 0          |
| TTB           | 1.29             | -12        | -1         | -1         | -8         | 10         | 12         |
| <b>COMM</b>   | <b>37,536.70</b> | <b>1</b>   | <b>-3</b>  | <b>-7</b>  | <b>-2</b>  | <b>-6</b>  | <b>0</b>   |
| CRC           | 38.50            | 20         | -3         | -6         | 1          | 6          | 10         |
| COM7          | 38.25            | -9         | -8         | -10        | -3         | 7          | 3          |
| CPALL         | 64.00            | 8          | -2         | -5         | -1         | -2         | 2          |
| GLOBAL        | 21.60            | 8          | -1         | -4         | 9          | 3          | -7         |
| HMPRO         | 14.40            | -1         | -4         | -12        | -1         | -5         | 4          |
| <b>CONMAT</b> | <b>9,348.45</b>  | <b>-7</b>  | <b>-3</b>  | <b>-2</b>  | <b>-8</b>  | <b>-9</b>  | <b>-20</b> |
| SCC           | 362.00           | -6         | -2         | -2         | -7         | -9         | -22        |
| <b>ENERG</b>  | <b>24,214.89</b> | <b>-2</b>  | <b>-3</b>  | <b>-2</b>  | <b>-5</b>  | <b>2</b>   | <b>2</b>   |
| BANPU         | 12.50            | 18         | 2          | 13         | 10         | 13         | -1         |
| BGRIM         | 29.75            | -27        | -8         | -9         | -12        | -28        | -30        |
| EA            | 83.00            | -14        | -6         | -5         | -12        | 28         | 36         |
| EGCO          | 161.00           | -8         | -3         | -5         | -9         | -8         | -9         |
| GPSC          | 59.75            | -33        | -10        | -16        | -21        | -21        | -18        |
| GULF          | 45.75            | 0          | -6         | -9         | -10        | 9          | 35         |
| IRPC          | 3.42             | -11        | -2         | -2         | -14        | -19        | -19        |
| PTT           | 37.00            | -3         | -1         | -2         | -9         | -3         | -9         |
| PTTEP         | 154.50           | 31         | 2          | 8          | 16         | 29         | 29         |
| RATCH         | 40.75            | -9         | -7         | -9         | -10        | -8         | -19        |
| TOP           | 58.75            | 19         | 4          | 14         | 9          | 7          | -1         |
| <b>ETRON</b>  | <b>5,034.23</b>  | <b>-24</b> | <b>-7</b>  | <b>-10</b> | <b>-18</b> | <b>-16</b> | <b>-12</b> |
| KCE           | 59.25            | -33        | -4         | -6         | -8         | -32        | 0          |
| <b>FIN</b>    | <b>5,015.72</b>  | <b>-10</b> | <b>-7</b>  | <b>-8</b>  | <b>-12</b> | <b>-6</b>  | <b>-15</b> |
| KTC           | 57.25            | -3         | -1         | -5         | -15        | -3         | -22        |
| MTC           | 42.50            | -28        | -8         | -16        | -25        | -33        | -33        |
| SAWAD         | 49.25            | -20        | -8         | -9         | -23        | -23        | -40        |
| TIDLOR        | 34.75            | -5         | -5         | -5         | -4         | -6         | N/A        |
| <b>FOOD</b>   | <b>12,711.58</b> | <b>-5</b>  | <b>-5</b>  | <b>-2</b>  | <b>-5</b>  | <b>-6</b>  | <b>-4</b>  |
| CBG           | 101.50           | -15        | -7         | 0          | -4         | -18        | -9         |
| CPF           | 23.30            | -9         | -3         | -1         | -9         | -7         | -19        |
| MINT          | 33.75            | 17         | -4         | -2         | 5          | -1         | 15         |
| OSP           | 33.00            | -4         | -6         | -4         | -3         | -1         | -5         |
| TU            | 16.60            | -15        | -2         | -3         | -22        | -18        | 9          |
| <b>HELTH</b>  | <b>6,208.82</b>  | <b>8</b>   | <b>-4</b>  | <b>-7</b>  | <b>9</b>   | <b>7</b>   | <b>20</b>  |
| BDMS          | 24.70            | 7          | -4         | -1         | 7          | 3          | 14         |
| BH            | 162.50           | 15         | 1          | 2          | 7          | 5          | 23         |
| <b>ICT</b>    | <b>208.02</b>    | <b>8</b>   | <b>-5</b>  | <b>-4</b>  | <b>4</b>   | <b>26</b>  | <b>46</b>  |
| ADVANC        | 205.00           | -11        | -5         | -9         | -9         | 6          | 21         |
| DTAC          | 42.25            | -8         | -8         | -12        | -11        | 20         | 33         |
| INTUCH        | 70.50            | -12        | 1          | -8         | -7         | -8         | 10         |
| TRUE          | 4.28             | -10        | -11        | -13        | -14        | 13         | 32         |
| <b>PERSON</b> | <b>155.67</b>    | <b>-31</b> | <b>-17</b> | <b>-20</b> | <b>-29</b> | <b>-26</b> | <b>-49</b> |
| STGT          | 19.30            | -36        | -21        | -24        | -36        | -30        | -57        |
| <b>PETRO</b>  | <b>1,038.91</b>  | <b>-7</b>  | <b>-3</b>  | <b>-3</b>  | <b>-14</b> | <b>-10</b> | <b>-18</b> |
| IVL           | 43.75            | 1          | -3         | -4         | -15        | 1          | -11        |
| PTTGC         | 49.00            | -17        | -2         | -2         | -16        | -21        | -29        |
| <b>PROP</b>   | <b>237.83</b>    | <b>-1</b>  | <b>-4</b>  | <b>-5</b>  | <b>-6</b>  | <b>-1</b>  | <b>5</b>   |
| AWC           | 4.84             | 4          | 0          | -1         | -5         | 3          | 1          |
| CPN           | 60.75            | 8          | 0          | -2         | 5          | 3          | 17         |
| LH            | 8.70             | -1         | -9         | -7         | -12        | 2          | 7          |
| <b>TRANS</b>  | <b>344.81</b>    | <b>3</b>   | <b>-2</b>  | <b>-1</b>  | <b>-1</b>  | <b>-4</b>  | <b>2</b>   |
| AOT           | 66.25            | 9          | -1         | -1         | 1          | -1         | 8          |
| BEM           | 7.95             | -6         | -4         | -6         | -8         | -13        | 1          |
| BTS           | 8.65             | -7         | -4         | -5         | -7         | -11        | -3         |





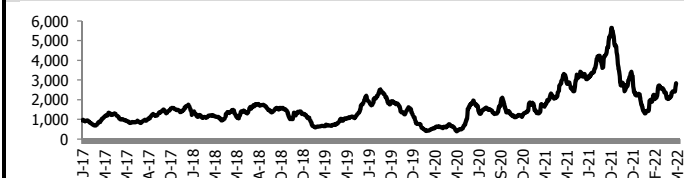
อัตราแลกเปลี่ยนวันนี้\* 34.58 Change 0.25

\*เปรียบเทียบ Transaction ล่าสุดกับก่อนหน้า (โดยไม่แยกว่าเป็นของ off-shore หรือ on-shore)

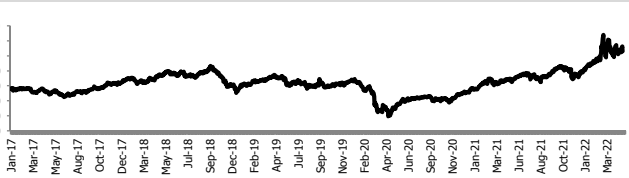
| สินค้า                    | ดัชนีราคา                 | ปิดล่าสุด | ก่อนหน้า  | ราคาปิดล่าสุด | ก่อนหน้า | เปลี่ยน +/- | %      | หลักทรัพย์ที่เกี่ยวข้อง              |
|---------------------------|---------------------------|-----------|-----------|---------------|----------|-------------|--------|--------------------------------------|
| เรือ <i>ปรับปรุ</i>       | Baltic Dry Index (spot)   | 9-May-22  | 6-May-22  | 2,831         | 2,718    | +113.00     | 4.2%   | PSL, TTA                             |
|                           | BHSI (Handy Size)         | 9-May-22  | 6-May-22  | 1,640         | 1,640    | +0.00       | 0.0%   |                                      |
| ยาง                       | (US Cents/kg)             | 9-May-22  | 6-May-22  | 207.80        | 208.00   | -0.20       | -0.1%  | STA, TRUBB                           |
|                           | (Cent/Pound)              | 9-May-22  | 6-May-22  | 18.66         | 19.16    | -0.50       | -2.6%  | KSL                                  |
| ถั่วเหลือง                | (Cent\$/Bushel)           | 9-May-22  | 6-May-22  | 1,582.50      | 1,616.50 | -34.00      | -2.1%  | TVO                                  |
| น้ำมันปาล์ม               | (US\$/ton)                | 9-May-22  | 6-May-22  | 6,305.00      | 6,400.00 | -95.00      | -1.5%  | CPI, LST, UPOIC, UVAN                |
| สังกะสี                   | (US\$/ton)                | 9-May-22  | 6-May-22  | 3,806.00      | 3,806.00 | +0.00       | 0.0%   | PDI                                  |
| ทองคำ                     | (US\$/oz)                 | 9-May-22  | 6-May-22  | 1,857.10      | 1,881.20 | -24.10      | -1.3%  | THL (Source:Aspen)                   |
| SPDR Gold Trust           | (ton)                     | 9-May-22  | 6-May-22  | 1,075.90      | 1,082.00 | -6.10       | -0.6%  |                                      |
| น้ำมันดิบ <i>ทุกวัน</i>   | WTI (US\$/barrel)         | 9-May-22  | 6-May-22  | 103.09        | 109.77   | -6.68       | -6.1%  | PTT, PTTEP, TOP, PTTGC, BCP          |
|                           | Brent (US\$/barrel)       | 9-May-22  | 6-May-22  | 105.94        | 112.39   | -6.45       | -5.7%  | (Source:Aspen)                       |
| ค่าการกลั่น <i>ทุกวัน</i> | GRM (US\$/barrel)         | 9-May-22  | 6-May-22  | 28.79         | 36.24    | -7.45       | -20.6% | BCP, IRPC, PTTGC and TOP (Bloomberg) |
| น้ำมันทำความร้อน          | Heating Oil (cent/gallon) | 9-May-22  | 6-May-22  | 372.99        | 387.43   | -14.44      | -3.7%  | BCP, IRPC, PTTGC and TOP (Bloomberg) |
|                           | Natural Gas(\$/MMBtu)     | 9-May-22  | 6-May-22  | 7.10          | 8.09     | -0.98       | -12.1% | PTTEP, PTT, BANPU (Bloomberg)        |
| ปิโตรเคมี                 | Naphtha (US\$/MT)         | 9-May-22  | 6-May-22  | 922.50        | 915.75   | +6.75       | 0.7%   | PTTGC, SCC (เป็นต้นทุน)              |
|                           | Ethylene (US\$/MT)        | 6-May-22  | 29-Apr-22 | 1,165         | 1,185    | -20.00      | -1.7%  | PTTGC, SCC, IRPC (Bloomberg)         |
|                           | Propylene (US\$/MT)       | 6-May-22  | 29-Apr-22 | 1,155         | 1,170    | -15.00      | -1.3%  | PTTGC, SCC, IRPC                     |
| เหล็ก US.Mid West         | HRC (US\$/ton) ไรต์รอน    | 9-May-22  | 6-May-22  | 1,365.0       | 1,378.0  | -13.00      | -0.9%  | (Source:Bloomberg)                   |
| ถ่านหิน                   | NEX (US\$/ton)            | 6-May-22  | 29-Apr-22 | 383.51        | 363.72   | +19.79      | 5.4%   | BANPU, LANNA, UMS                    |
| อาหาร                     | ไก่ (บาท/กก.)             | 31-Mar-22 | 28-Feb-22 | 39            | 39       | +0.00       | 0.0%   | CPF, GFPT (Source: CPF)              |
|                           | ทุ้งVannamei(บาท/กก.)     | 31-Mar-22 | 28-Feb-22 | 175           | 190      | -15.00      | -7.9%  | CPF, CFRESH, SSF, ASIAN, TU          |
|                           | สุกร (บาท/กก.)            | 31-Mar-22 | 28-Feb-22 | 88            | 90       | -2.00       | -2.2%  | CPF                                  |

กราฟแสดงแนวโน้มราคา

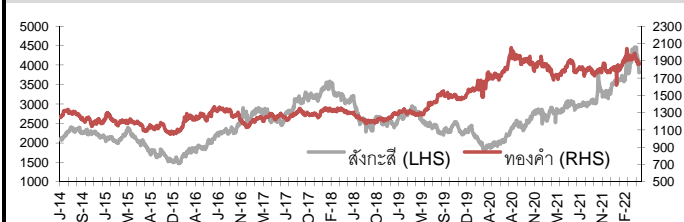
ค่าระวางเรือ (Baltic dry Index)



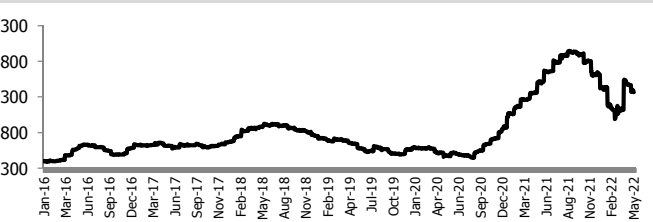
ราคาน้ำมัน Brent Crude Oil (US\$/bb)



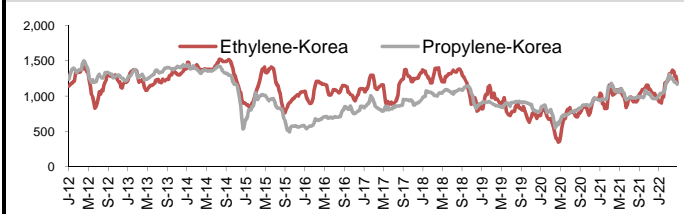
สังกะสี ทองคำ : PDI



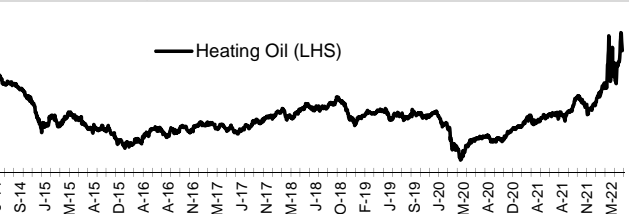
เหล็กไรต์รอน



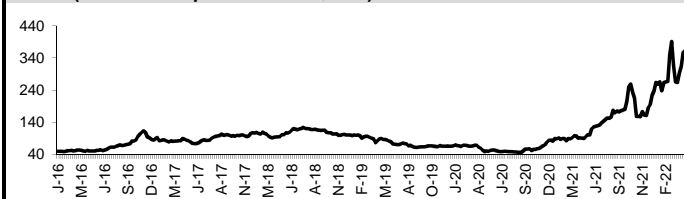
Ethylene-Korea vs Propylene-Korea (US\$/MT)



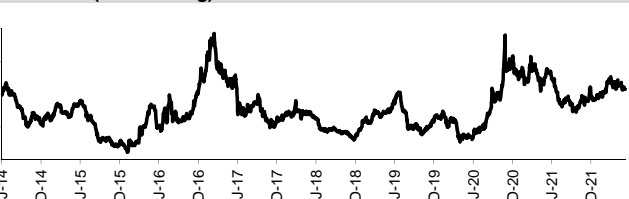
Bunker /Heating Oil Price (USD/ton)



ถ่านหิน (Nexcastle Export Index US\$/ton)



ราคายาง (US Cents/kg)



ที่มา: CPF, BANPU, Bloomberg and Aspen



## NVDR Trading Data by Stock : 10 May 2022

| Total NVDR Trading (Bt m)            | Date 9 May 22  | Net (Bt M) |
|--------------------------------------|----------------|------------|
| 33,791.53                            | Institutions   | +1,493.74  |
| % of SET : 20.70%                    | Proprietary    | +7,284.14  |
| Total SET Trading Value : +81,607.55 | Foreign        | -430.56    |
|                                      | Local Investor | -8,347.32  |

| Net Buy<br>ซื้อสุทธิ           |       |       |        |        |        |              |
|--------------------------------|-------|-------|--------|--------|--------|--------------|
| Value (Btm) : มูลค่า (ล้านบาท) |       |       |        |        |        |              |
| STOCK                          | 9 May | 6 May | 5 May  | 3 May  | 29 Apr | Total 5 Days |
| 1 GULF                         | 352.4 | 24.8  | 154.1  | -71.3  | -159.6 | 300.3        |
| 2 BH                           | 218.7 | 135.5 | 13.4   | 21.5   | 237.8  | 626.8        |
| 3 EA                           | 216.8 | 38.3  | 65.8   | -32.8  | -56.4  | 231.7        |
| 4 OSP                          | 153.3 | -92.7 | 26.3   | -25.3  | 39.4   | 101.0        |
| 5 CRC                          | 149.6 | 22.5  | 25.6   | 42.0   | 96.3   | 336.0        |
| 6 PTT                          | 114.3 | 71.1  | 173.4  | -128.7 | -55.2  | 174.9        |
| 7 CPN                          | 91.0  | 21.2  | 117.7  | 35.9   | 21.4   | 287.1        |
| 8 LH                           | 88.5  | -92.9 | -66.7  | -148.5 | -59.1  | -278.7       |
| 9 SCB                          | 85.1  | 69.0  | -103.1 | 32.6   | 33.6   | 117.3        |
| 10 GUNKUL                      | 70.6  | 103.2 | 9.5    | -26.5  | 10.7   | 167.5        |
| 11 PSL                         | 68.2  | 22.2  | 29.9   | 9.1    | -5.6   | 123.7        |
| 12 STGT                        | 62.1  | -39.0 | -48.8  | 113.5  | 1.6    | 89.5         |
| 13 SCGP                        | 59.5  | -2.4  | -20.8  | -24.8  | 3.9    | 15.4         |
| 14 BGRIM                       | 57.1  | -78.0 | 111.8  | 46.8   | 8.0    | 145.7        |
| 15 TIDLOR                      | 52.6  | -13.4 | -63.2  | -25.9  | 4.2    | -45.7        |
| 16 BJC                         | 50.7  | 20.0  | 41.8   | -9.6   | -5.5   | 97.4         |
| 17 JMT                         | 48.2  | -29.5 | 149.8  | -142.7 | -10.7  | 15.1         |
| 18 TOP                         | 46.6  | 70.3  | 97.8   | -28.9  | 93.5   | 279.2        |
| 19 STA                         | 43.3  | -93.5 | -111.7 | 4.7    | 40.0   | -117.2       |
| 20 AP                          | 43.0  | 20.5  | 23.2   | 4.5    | 0.9    | 92.1         |
| 21 JMART                       | 40.2  | -12.3 | -65.3  | -168.6 | 114.5  | -91.4        |
| 22 BBL                         | 40.0  | -63.7 | -264.1 | -4.7   | -135.0 | -427.4       |
| 23 SNNP                        | 38.6  | 2.1   | -18.9  | -39.5  | -57.9  | -75.7        |
| 24 BTS                         | 38.5  | -69.8 | -14.6  | -8.4   | -36.1  | -90.4        |
| 25 BYD                         | 38.5  | 16.1  | 59.4   | 10.9   | -1.2   | 123.6        |
| 26 IVL                         | 36.8  | -70.2 | 24.1   | 2.9    | -72.1  | -78.5        |
| 27 KTB                         | 36.8  | 21.1  | 85.0   | 63.7   | 68.0   | 274.6        |
| 28 CK                          | 35.7  | 34.4  | -4.2   | 10.6   | 40.5   | 117.1        |
| 29 IRPC                        | 33.4  | 0.4   | 35.1   | 61.4   | 100.4  | 230.8        |
| 30 MINT                        | 31.5  | -55.4 | -43.6  | 130.8  | -16.6  | 46.7         |

| Net Sell<br>ขายสุทธิ           |        |        |        |        |        |              |
|--------------------------------|--------|--------|--------|--------|--------|--------------|
| Value (Btm) : มูลค่า (ล้านบาท) |        |        |        |        |        |              |
| STOCK                          | 9 May  | 6 May  | 5 May  | 3 May  | 29 Apr | Total 5 Days |
| AOT                            | -349.0 | -443.8 | -258.6 | -379.3 | -657.2 | -2,087.8     |
| HANA                           | -313.9 | -259.5 | -15.1  | 37.4   | 87.9   | -463.3       |
| BANPU                          | -229.9 | 7.9    | 97.1   | 272.5  | 160.5  | 308.2        |
| SCC                            | -225.8 | -154.3 | 84.5   | 29.2   | 559.3  | 292.9        |
| KBANK                          | -177.0 | 46.5   | -681.9 | -400.7 | -287.1 | -1,500.1     |
| DELTA                          | -107.9 | -111.7 | -62.4  | -84.2  | -44.6  | -410.8       |
| KCE                            | -89.8  | -77.2  | -14.0  | 36.4   | 34.2   | -110.3       |
| TU                             | -67.8  | -41.7  | -2.4   | -75.5  | -7.4   | -194.8       |
| SAWAD                          | -66.4  | -107.2 | -65.9  | -90.5  | 65.0   | -265.1       |
| CPF                            | -62.6  | -134.3 | 13.8   | 28.3   | 21.3   | -133.5       |
| BCH                            | -54.9  | -9.5   | -105.7 | -17.0  | -16.2  | -203.4       |
| AWC                            | -54.3  | -83.6  | -41.0  | -125.3 | -81.0  | -385.4       |
| OR                             | -43.3  | 127.1  | 55.1   | -18.9  | 133.6  | 253.7        |
| EGCO                           | -40.9  | -92.0  | -18.4  | -11.0  | -14.3  | -176.5       |
| TTB                            | -37.4  | -26.9  | -43.9  | -23.1  | 88.3   | -43.1        |
| KEX                            | -34.0  | -3.6   | -2.7   | -9.5   | -8.8   | -58.7        |
| ADVANC                         | -32.4  | -349.2 | -232.1 | 7.8    | -226.4 | -832.2       |
| HMPRO                          | -32.2  | -74.5  | 8.5    | 93.6   | -67.6  | -72.2        |
| THG                            | -31.8  | 39.8   | 51.2   | 115.5  | 75.3   | 249.9        |
| BLA                            | -30.2  | 58.5   | -15.4  | -11.7  | -3.1   | -1.9         |
| JTS                            | -29.5  | 41.7   | -25.5  | -24.4  | -8.0   | -45.6        |
| LANNA                          | -29.0  | -4.1   | 2.1    | -17.6  | -52.7  | -101.3       |
| GPSC                           | -28.4  | -225.1 | -84.5  | 21.5   | 22.3   | -294.3       |
| PTTEP                          | -27.2  | 126.6  | #####  | -227.9 | 245.9  | 1,265.7      |
| ORI                            | -26.8  | -24.2  | -26.0  | -16.1  | -8.5   | -101.6       |
| RBF                            | -23.5  | 9.8    | 1.2    | -5.6   | -6.3   | -24.3        |
| ASIAN                          | -22.2  | 10.4   | -8.4   | -2.0   | 4.9    | -17.2        |
| KKP                            | -21.4  | 72.1   | -112.2 | 15.5   | 36.8   | -9.3         |
| AAV                            | -21.0  | -7.0   | -6.3   | 0.8    | -4.1   | -37.6        |
| JWD                            | -20.8  | -13.3  | -2.0   | -2.6   | 6.8    | -31.8        |

| MONTH TO DATE (Bt m)<br>ยอดซื้อขายสุทธิเดือน พฤษภาคม 65 |                |                |
|---|----------------|----------------|
| 1 - 9 May 22  |                |                |
| TOTAL NET BUY   | TOTAL NET SELL |                |
| PTTEP   | 1,019.8        | AOT -1,430.6   |
| PTTGC   | 560.0          | KBANK -1,213.0 |
| GULF  | 459.9          | ADVANC -605.8  |
| BH  | 389.0          | HANA -551.1    |
| EA  | 288.1          | CPALL -369.7   |
| CPN   | 265.7          | DELTA -366.2   |
| CRC   | 239.7          | SAWAD -330.1   |
| PTT   | 230.1          | GPSC -316.5    |
| KTB   | 206.6          | AWC -304.4     |
| TOP   | 185.7          | BBL -292.4     |
| MEGA  | 185.2          | SCC -266.4     |
| CBG   | 184.8          | LH -219.6      |
| THG   | 174.7          | JMART -205.9   |
| GUNKUL  | 156.8          | WHA -197.4     |
| BANPU   | 147.7          | TU -187.4      |
| BGRIM   | 137.7          | BCH -187.2     |
| RATCH   | 136.0          | EGCO -162.2    |
| IRPC  | 130.3          | STA -157.1     |
| PSL   | 129.3          | INTUCH -155.8  |
| BYD   | 124.9          | CPF -154.8     |
| FORTH   | 124.8          | KCE -144.6     |
| SPALI   | 120.5          | TTB -131.4     |
| OR  | 120.1          | TIPH -124.2    |
| BCP   | 115.5          | ORI -93.0      |
| TRUE  | 107.1          | DTAC -84.6     |
| BJC   | 102.9          | BEM -80.8      |
| BDMS  | 99.0           | PLANB -78.3    |
| FSMART  | 95.7           | AMATA -56.6    |
| AP  | 91.2           | BTS -54.3      |
| STGT  | 87.8           | TIDLOR -49.9   |

| YEAR TO DATE Y2022 (Bt m)<br>ยอดซื้อขายสุทธิปี 2565 |                |       |          |
|---|----------------|-------|----------|
| 4 Jan 22 - 9 May 22                                 |                |       |          |
| TOTAL NET BUY                                       | TOTAL NET SELL |       |          |
| 1 PTTEP   | 14,437.3       | SCC   | -2,578.3 |
| 2 BDMS  | 9,187.0        | TU    | -2,524.9 |
| 3 ADVANC  | 9,150.8        | IVL   | -2,251.0 |
| 4 AOT   | 8,354.3        | KCE   | -2,218.0 |
| 5 KBANK   | 8,077.6        | DTAC  | -2,015.3 |
| 6 CPALL   | 7,255.5        | GPSC  | -1,525.8 |
| 7 HMPRO   | 5,131.0        | SABUY | -1,487.1 |
| 8 BH  | 4,900.2        | BBL   | -1,204.8 |
| 9 TOP   | 4,807.0        | MEGA  | -1,155.3 |
| 10 BANPU  | 4,183.7        | NEX   | -1,059.4 |
| 11 EA   | 4,069.8        | TISCO | -975.4   |
| 12 PTT  | 3,910.5        | TRUE  | -755.9   |
| 13 CRC  | 2,835.9        | GULF  | -721.0   |
| 14 KKP  | 2,607.3        | HANA  | -720.7   |
| 15 CPN  | 2,357.7        | JAS   | -713.4   |
| 16 MTC  | 2,158.1        | WICE  | -666.1   |
| 17 OSP  | 2,016.1        | IRPC  | -644.7   |
| 18 BCP  | 1,949.9        | BYD   | -550.7   |
| 19 KTB  | 1,573.6        | III   | -548.2   |
| 20 JMT  | 1,559.6        | TTA   | -518.2   |
| 21 AWC  | 1,511.7        | DITTO | -500.0   |
| 22 CHG  | 1,386.0        | SCGP  | -488.2   |
| 23 BCH  | 1,372.9        | JWD   | -438.8   |
| 24 OR   | 1,348.4        | TCAP  | -394.4   |
| 25 BEM  | 1,314.3        | SVI   | -384.0   |
| 26 CBG  | 1,149.2        | PTTGC | -375.2   |
| 27 MINT   | 1,073.3        | HUMAN | -345.7   |
| 28 SPALI  | 918.3          | MACO  | -324.9   |
| 29 SPRC   | 874.8          | BGRIM | -301.5   |
| 30 EGCO   | 817.1          | AP    | -301.1   |

| Total Net BUY/SELL Y2021<br>ยอดซื้อขายสุทธิปี 2564 |                |               |
|--|----------------|---------------|
| Value (Btm) : มูลค่า (ล้านบาท)                     |                |               |
| TOTAL NET BUY                                      | TOTAL NET SELL |               |
| 1 KBANK  | 14,630         | CPF -3,810    |
| 2 PTTEP  | 11,319         | STA -2,322    |
| 3 OR   | 9,192          | BEM -2,290    |
| 4 SCB  | 8,832          | TU -2,165     |
| 5 PTTGC  | 8,449          | SCC -1,794    |
| 6 SCGP   | 8,218          | INTUCH -1,653 |
| 7 PTT  | 8,168          | CPN -1,651    |
| 8 ADVANC   | 7,132          | SAWAD -1,586  |
| 9 IVL  | 6,104          | HMPRO -1,210  |
| 10 GULF  | 5,610          | TTW -980      |
| 11 KCE   | 5,392          | PRM -787      |
| 12 TOP   | 4,885          | TQM -717      |
| 13 EA  | 4,454          | BLAND -716    |
| 14 AOT   | 4,006          | JMART -548    |
| 15 TRUE  | 3,822          | TASCO -540    |
| 16 IRPC  | 3,668          | EGCO -485     |
| 17 CBG   | 3,584          | BGRIM -417    |
| 18 BANPU   | 3,373          | RBF -394      |
| 19 TIDLOR  | 3,227          | AAV -388      |
| 20 TISCO   | 3,125          | DOHOME -375   |
| 21 KTB   | 3,003          | TTB -358      |
| 22 BJC   | 2,881          | CENTEL -338   |
| 23 MEGA  | 2,571          | TACC -314     |
| 24 LH  | 2,362          | TVO -285      |
| 25 BCH   | 2,096          | BANPU-W4 -274 |
| 26 TTA   | 2,082          | BANPU-W5 -272 |
| 27 STGT  | 1,994          | GFPT -247     |
| 28 AP  | 1,836          | BROOK -246    |
| 29 BH  | 1,664          | VNT -227      |
| 30 JMT   | 1,650          | PSG -223      |

**แบบรายงานการเปลี่ยนแปลงการถือหลักทรัพย์และสัญญาซื้อขายล่วงหน้าของผู้บริหาร (แบบ 59)**

|       | ชื่อผู้บริหาร                 | วิธีการได้มา/<br>จำหน่าย | จำนวน<br>(หุ้น) | ราคา<br>(บาท) | มูลค่า<br>(บาท) | ประเภท<br>หลักทรัพย์ | วันที่ได้มา/<br>จำหน่าย |
|-------|-------------------------------|--------------------------|-----------------|---------------|-----------------|----------------------|-------------------------|
| AKR   | นาย วิจิต แยมบุญเรือง         | ซื้อ                     | 100,000.00      | 1.00          | 100,000.00      | หุ้นสามัญ            | 6/5/2565                |
| ALT   | นาง ปริญญาภรณ์ ตั้งนำศักดิ์   | ซื้อ                     | 100,000.00      | 2.32          | 232,000.00      | หุ้นสามัญ            | 5/5/2565                |
| CEYE  | นางสาว สุวรรณิ สุวรรณแสงโรจน์ | โอน                      | 22,356,230.00   | 0.50          | 11,178,115.00   | หุ้นสามัญ            | 6/5/2565                |
| CSP   | นาย วีรศักดิ์ ชัยสุพัฒน์      | ซื้อ                     | 100,000.00      | 2.30          | 230,000.00      | หุ้นสามัญ            | 6/5/2565                |
| JCT   | นาย วีระ อรุณวัฒน์พร          | ซื้อ                     | 11,350.00       | 79.00         | 896,650.00      | หุ้นสามัญ            | 5/5/2565                |
| NINE  | นาย สุรวุฒิ ตันกาญจนานุกัณฑ์  | ซื้อ                     | 19,500.00       | 4.92          | 95,940.00       | หุ้นสามัญ            | 9/5/2565                |
| THG   | นาย เอื้อชาติ กาญจนพิทักษ์    | ซื้อ                     | 50,000.00       | 54.00         | 2,700,000.00    | หุ้นสามัญ            | 6/5/2565                |
| TPIPP | นาย วันชัย มโนสุทธิ           | ขาย                      | 500,000.00      | 3.73          | 1,865,000.00    | หุ้นสามัญ            | 6/5/2565                |

ที่มา : ศูนย์สารสนเทศตลาดทุน สำนักงานคณะกรรมการ ก.ล.ด.

**แบบรายงานการได้มาหรือจำหน่ายหลักทรัพย์ของกิจการ (246-2)**

| ชื่อบริษัท | ชื่อผู้ได้มา/<br>จำหน่าย              | Sell/Buy | ประเภท<br>หลักทรัพย์ | %ได้มา/<br>จำหน่าย | %หลังได้มา/<br>จำหน่าย | วันที่ได้มา/<br>จำหน่าย | หมายเหตุ |
|------------|---------------------------------------|----------|----------------------|--------------------|------------------------|-------------------------|----------|
| CEYE       | นางสาว สุวรรณิ สุวรรณแสงโรจน์         | จำหน่าย  | หุ้น                 | 41.6509            | 33.3708                | 29/4/2565               |          |
| SWC        | บริษัท ทีโอเอ เวเนเจอร์ โฮลดิ้ง จำกัด | จำหน่าย  | หุ้น                 | 69.301             | 69.2667                | 6/5/2565                |          |

ที่มา : ศูนย์สารสนเทศตลาดทุน สำนักงานคณะกรรมการ ก.ล.ด.

**หลักทรัพย์ที่ต้องซื้อขายด้วยบัญชี Cash Balance**

| Stock | May 2022 |    |    |    |    |    |    |    |    |    |    |    |    |    |    |    |   |   |   |    |
|-------|----------|----|----|----|----|----|----|----|----|----|----|----|----|----|----|----|---|---|---|----|
|       | 9        | 10 | 11 | 12 | 13 | 17 | 18 | 19 | 20 | 23 | 24 | 25 | 26 | 27 | 30 | 31 | 1 | 2 | 3 | 31 |

**LEVEL 1 : Cash Balance**

|          |  |  |  |  |  |  |  |  |  |  |  |  |  |  |  |  |  |              |
|----------|--|--|--|--|--|--|--|--|--|--|--|--|--|--|--|--|--|--------------|
| TSR      |  |  |  |  |  |  |  |  |  |  |  |  |  |  |  |  |  | Exit: 12 May |
| SCM-W1   |  |  |  |  |  |  |  |  |  |  |  |  |  |  |  |  |  |              |
| TH       |  |  |  |  |  |  |  |  |  |  |  |  |  |  |  |  |  |              |
| ABM      |  |  |  |  |  |  |  |  |  |  |  |  |  |  |  |  |  |              |
| IND      |  |  |  |  |  |  |  |  |  |  |  |  |  |  |  |  |  | Exit: 13 May |
| JDF      |  |  |  |  |  |  |  |  |  |  |  |  |  |  |  |  |  |              |
| NBC      |  |  |  |  |  |  |  |  |  |  |  |  |  |  |  |  |  |              |
| SISB     |  |  |  |  |  |  |  |  |  |  |  |  |  |  |  |  |  |              |
| FSMART   |  |  |  |  |  |  |  |  |  |  |  |  |  |  |  |  |  |              |
| NINE     |  |  |  |  |  |  |  |  |  |  |  |  |  |  |  |  |  |              |
| MONO     |  |  |  |  |  |  |  |  |  |  |  |  |  |  |  |  |  | Exit: 13 May |
| ASAP     |  |  |  |  |  |  |  |  |  |  |  |  |  |  |  |  |  |              |
| FORTH    |  |  |  |  |  |  |  |  |  |  |  |  |  |  |  |  |  |              |
| JUTHA    |  |  |  |  |  |  |  |  |  |  |  |  |  |  |  |  |  |              |
| JUTHA-P  |  |  |  |  |  |  |  |  |  |  |  |  |  |  |  |  |  | Exit: 20 May |
| JUTHA-W1 |  |  |  |  |  |  |  |  |  |  |  |  |  |  |  |  |  |              |
| KASET    |  |  |  |  |  |  |  |  |  |  |  |  |  |  |  |  |  |              |
| ZIGA     |  |  |  |  |  |  |  |  |  |  |  |  |  |  |  |  |  |              |
| ZIGA-W1  |  |  |  |  |  |  |  |  |  |  |  |  |  |  |  |  |  |              |

**LEVEL 2: Prohibit Net settlement, Excluded from Credit limit and Cash Balance**

|       |  |  |  |  |  |  |  |  |  |  |  |  |  |  |  |  |  |              |
|-------|--|--|--|--|--|--|--|--|--|--|--|--|--|--|--|--|--|--------------|
| PROEN |  |  |  |  |  |  |  |  |  |  |  |  |  |  |  |  |  | Exit: 27 May |
|-------|--|--|--|--|--|--|--|--|--|--|--|--|--|--|--|--|--|--------------|

**LEVEL 3: A One-day Suspension of Trading, followed by Prohibit Net Settlement, Excluded from Credit limit and Cash Balance**

|       |  |  |  |  |  |  |  |  |  |  |  |  |  |  |  |  |  |              |
|-------|--|--|--|--|--|--|--|--|--|--|--|--|--|--|--|--|--|--------------|
| BGT   |  |  |  |  |  |  |  |  |  |  |  |  |  |  |  |  |  | Exit: 10 May |
| TEAMG |  |  |  |  |  |  |  |  |  |  |  |  |  |  |  |  |  | Exit: 12 May |
| JTS   |  |  |  |  |  |  |  |  |  |  |  |  |  |  |  |  |  | Exit: 13 May |

Source: SET

## Short Sales

| Stock    | % Short Sale Volume Comparing with Main Board | Average Price (Bt) | Volume (shares) | Value (Mil. B) |
|----------|---|--------------------|-----------------|----------------|
| PTTEP-R  | 14.21   | 154.94             | 1,700,900       | 263,540,000    |
| PTT      | 14.76   | 37.30              | 6,055,300       | 225,873,475    |
| SCC-R    | 19.82   | 363.95             | 535,900         | 195,041,600    |
| GPSC-R   | 16.83   | 60.40              | 3,207,300       | 193,729,350    |
| BANPU    | 9.35  | 12.52              | 13,328,600      | 166,858,340    |
| AOT-R    | 10.04   | 66.44              | 2,278,600       | 151,380,225    |
| CPALL-R  | 14.26   | 64.60              | 2,255,600       | 145,719,725    |
| BANPU-R  | 8.07  | 12.48              | 11,543,800      | 144,112,400    |
| AOT      | 9.39  | 66.36              | 2,133,600       | 141,584,400    |
| SCB      | 6.23  | 111.22             | 1,247,200       | 138,716,050    |
| KCE-R    | 18.83   | 59.33              | 2,238,100       | 132,787,275    |
| HANA-R   | 18.38   | 44.08              | 2,826,800       | 124,602,075    |
| TOP-R    | 6.59  | 59.19              | 2,076,800       | 122,925,225    |
| JMT-R    | 9.84  | 76.68              | 1,574,500       | 120,738,475    |
| CPALL    | 11.22   | 64.78              | 1,769,900       | 114,645,450    |
| GULF-R   | 6.56  | 46.21              | 2,462,000       | 113,772,100    |
| SCC      | 11.33   | 365.32             | 305,300         | 111,531,000    |
| DELTA-R  | 30.10   | 333.76             | 331,900         | 110,774,200    |
| TOP      | 5.82  | 59.28              | 1,831,100       | 108,550,575    |
| BH-R     | 7.70  | 164.48             | 658,000         | 108,228,100    |
| GULF     | 5.58  | 46.31              | 2,089,400       | 96,763,975     |
| ADVANC   | 6.99  | 205.27             | 447,700         | 91,900,800     |
| BCH-R    | 19.46   | 20.93              | 4,327,800       | 90,587,610     |
| KBANK-R  | 7.93  | 146.35             | 608,900         | 89,115,500     |
| EA-R     | 7.65  | 83.52              | 1,053,900       | 88,024,800     |
| ADVANC-R | 6.56  | 205.07             | 420,500         | 86,230,700     |
| BTS      | 17.05   | 8.72               | 9,718,600       | 84,725,245     |
| SCB-R    | 3.71  | 110.74             | 744,800         | 82,482,800     |
| JMART-R  | 8.80  | 54.98              | 1,399,600       | 76,944,800     |
| SAWAD-R  | 13.97   | 49.75              | 1,483,300       | 73,800,950     |
| KTB      | 10.46   | 14.68              | 4,972,400       | 72,980,690     |
| SCGP-R   | 13.09   | 51.79              | 1,377,500       | 71,335,400     |
| TU-R     | 14.03   | 16.45              | 4,306,000       | 70,835,840     |
| EA       | 6.10  | 83.12              | 844,700         | 70,214,675     |
| INTUCH-R | 17.86   | 70.16              | 991,900         | 69,596,275     |
| PTTEP    | 3.71  | 154.79             | 444,500         | 68,804,800     |
| TISCO    | 13.62   | 89.89              | 735,700         | 66,130,950     |
| TRUE-R   | 6.80  | 4.43               | 14,930,400      | 66,102,498     |
| BGRIM    | 11.65   | 30.14              | 2,177,000       | 65,606,275     |
| BDMS     | 6.32  | 24.87              | 2,609,500       | 64,901,450     |
| KTC-R    | 26.72   | 57.19              | 1,112,400       | 63,613,925     |
| BEM      | 14.75   | 8.02               | 7,861,900       | 63,048,940     |
| BBL      | 9.40  | 127.38             | 488,800         | 62,262,550     |
| BBL-R    | 9.24  | 127.41             | 480,700         | 61,245,100     |
| IVL-R    | 15.73   | 43.85              | 1,354,800       | 59,409,225     |
| GPSC     | 5.14  | 60.31              | 980,800         | 59,152,425     |
| KBANK    | 5.19  | 146.45             | 398,100         | 58,299,950     |
| PTT-R    | 3.69  | 37.33              | 1,514,700       | 56,544,725     |
| CPF-R    | 12.34   | 23.25              | 2,429,200       | 56,482,160     |
| BAM-R    | 12.35   | 18.17              | 3,104,700       | 56,414,800     |
| KTB-R    | 7.35  | 14.68              | 3,492,100       | 51,257,410     |
| CPN      | 9.15  | 60.82              | 839,400         | 51,054,550     |
| OR       | 7.80  | 24.99              | 2,039,300       | 50,971,860     |
| HANA     | 7.10  | 44.03              | 1,092,900       | 48,115,200     |
| CBG-R    | 11.51   | 101.91             | 469,700         | 47,866,550     |
| BH       | 3.37  | 164.57             | 287,800         | 47,363,450     |
| MTC-R    | 13.33   | 43.05              | 1,096,200       | 47,191,500     |
| TRUE     | 4.63  | 4.48               | 10,029,100      | 44,954,584     |
| COM7     | 12.84   | 38.28              | 1,167,400       | 44,688,225     |
| PTTGC    | 14.40   | 49.39              | 882,900         | 43,610,750     |

Source: SET



**May 2022**

| Monday  | Tuesday   | Wednesday  | Thursday   | Friday   |
|---|---|--|--|--|
| <b>9</b>  | <b>10</b>   | <b>11</b>  | <b>12</b>  | <b>13</b>  |
| <ul style="list-style-type: none"> <li>■ A5 XD 0.01 บาท</li> <li>■ AMR XD 0.08 บาท</li> <li>■ ASEFA XD 0.22 บาท</li> <li>■ CCP XD 0.013 บาท</li> <li>■ CRC XD 0.30 บาท</li> <li>■ CSR XD 0.75 บาท</li> <li>■ CSS XD 0.10 บาท</li> <li>■ EASTW XD 0.24 บาท</li> <li>■ FE XD 5.50 บาท</li> <li>■ INET XD 0.042 บาท</li> <li>■ JUBILE XD 0.37 บาท</li> <li>■ KAMART XD 0.06 บาท</li> <li>■ LEO XD 0.18 บาท</li> <li>■ MILL XD 0.01 บาท</li> <li>■ MILL XD 10:1</li> <li>■ MOONG XD 0.21 บาท</li> <li>■ NOBLE XD 0.08 บาท</li> <li>■ ONEE XD 0.069 บาท</li> <li>■ ORI XD 0.42 บาท</li> <li>■ PB XD 1.06 บาท</li> <li>■ PROEN XD 0.0577 บาท</li> <li>■ RJH XD 1.00 บาท</li> <li>■ SECURE XD 0.18 บาท</li> <li>■ SITHAI XD 0.03 บาท</li> <li>■ SK XD 0.025 บาท</li> <li>■ SPC XD 1.00 บาท</li> <li>■ SSSC XD 0.23 บาท</li> <li>■ TC XD 0.15 บาท</li> <li>■ TOPP XD 4.05 บาท</li> <li>■ TPAC XD 0.141 บาท</li> <li>■ GEL XR 3:1 @ 0.23 บาท</li> <li>■ GEL XW 2:1</li> <li>■ KOOL XR 1:1.5 @ 0.50 บาท</li> <li>■ PROEN XW 2:1</li> <li>■ JCK ลูกหุ้นเข้า 3,273,322 หุ้น</li> <li>■ JCKH ลูกหุ้นเข้า 3,448,275 หุ้น</li> <li>■ LIT ลูกหุ้นเข้า 29,532 หุ้น</li> <li>■ POLAR ลูกหุ้นเข้า 17,029,903,440 หุ้น</li> <li>■ VL ลูกหุ้นเข้า 51,741,502 หุ้น</li> </ul> | <ul style="list-style-type: none"> <li>■ ALLA XD 0.05 บาท</li> <li>■ AMARIN XD 0.19 บาท</li> <li>■ AP XD 0.50 บาท</li> <li>■ APCS XD 0.06 บาท</li> <li>■ ARROW XD 0.35 บาท</li> <li>■ BAY XD 0.45 บาท</li> <li>■ BCH XD 1.00 บาท</li> <li>■ BGC XD 0.12 บาท</li> <li>■ BLA XD 0.56 บาท</li> <li>■ BRR XD 0.07 บาท</li> <li>■ FNS XD 0.50 บาท</li> <li>■ ILINK XD 0.38 บาท</li> <li>■ JWD XD 0.25 บาท</li> <li>■ M XD 0.80 บาท</li> <li>■ PIN XD 0.15 บาท</li> <li>■ PPM XD 0.033 บาท</li> <li>■ STI XD 0.06944444444 บาท</li> <li>■ STI XD 0.8:1</li> <li>■ TKC XD 0.30 บาท</li> <li>■ VIBHA XD 0.05 บาท</li> <li>■ SA XW 100:35</li> <li>■ COM7 ลูกหุ้นเข้า 1,199,998,265 หุ้น</li> <li>■ GC ลูกหุ้นเข้า 39,999,864 หุ้น</li> <li>■ GLOBAL ลูกหุ้นเข้า 200,065,584 หุ้น</li> <li>■ TRU ลูกหุ้นเข้า 266,000 หุ้น</li> </ul> | <ul style="list-style-type: none"> <li>■ AKR XD 0.03 บาท</li> <li>■ AMC XD 0.34 บาท</li> <li>■ PERM XD 0.12 บาท</li> <li>■ PF XD 0.01555871128 บาท</li> <li>■ PF XD 20:1</li> <li>■ PG XD 0.10 บาท</li> <li>■ SENA XD 0.211477 บาท</li> <li>■ SIAM XD 0.01 บาท</li> <li>■ SMIT XD 0.22 บาท</li> <li>■ SYNTEC XD 0.03 บาท</li> <li>■ TRU XD 0.10 บาท</li> </ul> | <ul style="list-style-type: none"> <li>■ AEONTS XD 2.65 บาท</li> <li>■ NEW XD 0.35 บาท</li> <li>■ WP XD 0.15 บาท</li> <li>■ ITEL XW 5:1</li> </ul> | <ul style="list-style-type: none"> <li>■ DCC XD 0.055 บาท</li> <li>■ JSP XR 4:1 @ 0.10 บาท</li> <li>■ TH XW 4:1</li> </ul> |



| 16                  | 17  | 18   | 19  | 20  |
|---------------------|---|--|---|---|
| ชุดเซย์วันวิลาขบุชา | <ul style="list-style-type: none"><li>DIF XD 0.26 บาท</li><li>INETREIT XD 0.2332 บาท</li><li>POPF XD 0.2544 บาท</li><li>PPF XD 0.1715 บาท</li><li>SIRIP XD 0.05 บาท</li></ul> | <ul style="list-style-type: none"><li>CHO XR 17:2 @ 0.702 บาท</li><li>CHO XW 5:1</li></ul> | <ul style="list-style-type: none"><li>NINE XR 1.5232:1 @ 3.30 บาท</li></ul> | <ul style="list-style-type: none"><li>TSTH XD 0.05 บาท</li><li>PPPM XR 1:3 @ 0.10 บาท</li><li>PPPM XW 6:1</li></ul> |
| 23                  | 24  | 25   | 26  | 27  |
|                     | <ul style="list-style-type: none"><li>ALL XT 1:1</li><li>CPANEL XW 5:1</li></ul>  |  | <ul style="list-style-type: none"><li>PPM XW 2:1</li></ul>                  |   |
| 30                  | 31  |  |   |   |
|                     |   |  |   |   |