

Today Selections >> **ASIAN, CRC, JKN**


Stock	S	R	Comment
ASIAN	16.10	16.50	ยอดขายโต คม cost ดี หนุน margin สูงขึ้น
CRC	38.75	39.75	เปิดประเทศ traffic พื้นตัวต่อเนื่อง คาด SSSG เป็นบวก
JKN	6.15	6.65	แตกไลน์ขายสินค้าเครื่องสำอางค์ ยอดขาย content ก็สดใส

Capitulation

- SET:** คาด SET Index เปิดตลาดปรับตัวลงตามตลาดหุ้นทั่วโลก โดยเมื่อคืนนี้ ETF หุ้นไทยปิดลบไปถึง 2.8% ทั้งๆที่ดัชนี MSCI Thailand ดัดลบไปเพียง 0.1% เท่านั้น มองปรากฏการณ์ปัจจุบันสะท้อนภาพของการเทขายทุกสินทรัพย์และเลือกที่จะถือเงินสด (Capitulation) **จากการปรับขึ้นมาอย่างรวดเร็วของ Real bond yield สหรัฐฯ ซึ่งล่าสุดรุ่น 10 ปี อยู่ในระดับที่เป็นบวกต่อเนื่อง (รูปที่ 1) ส่งผลให้เงิน USD ยังคงแข็งค่าขึ้นและทำให้เงินบาทของเราอ่อนค่าอย่างรวดเร็ว ล่าสุดอยู่ที่บริเวณ 34.3 บาท/ดอลลาร์ ถือเป็นสกุลเงินในเอเชียที่อ่อนค่ามากที่สุดในรอบ 1 วันที่ผ่านมา** ส่วนหนึ่งเกิดจากการขายสุทธิทั้งในตลาดตราสารหนี้และตลาดหุ้นอย่างต่อเนื่องของนักลงทุนต่างชาตินับตั้งแต่ต้นเดือนพ.ค. ที่ผ่านมา สำหรับสถานการณ์ที่น่าจับตาในช่วงถัดไปคือผลกระทบด้าน **Wealth effect** ของนักลงทุนไทยที่ขาดทุนจากการไปลงทุนในตลาดหุ้นต่างประเทศช่วงที่ผ่านมา ซึ่งอาจนำมาสู่การลดพอร์ตหุ้นไทยบางส่วนเพื่อชดเชยผลขาดทุนที่เกิดขึ้นได้
- Strategy:** ในเชิงกลยุทธ์ หลังจากที่เราแนะนำชะลอการลงทุนมาตลอดก่อนหน้านี้ หากในวันนี้ดัชนี SET ลงมาที่บริเวณแนวรับแรกของเรา **1630 จุด** สามารถใช้เป็นจุดในการซื้อหุ้นไม่แรกได้ แต่ต้องเป็นน้ำหนักที่ยังไม่มากนัก เนื่องจาก Valuation ของดัชนียังคงอยู่ในระดับสูง ไม่ว่าจะดูจากมาตรวัด PE หรือ EYG ที่ล่าสุดถูกกระทบหนักมากขึ้นไปอีกจาก Bond yield สหรัฐฯ 10 ปีที่สูงขึ้นทะลุระดับ 3% ไปแล้ว โดยการเข้าซื้อหุ้นในช่วงนี้นั้น ยังคงแนะนำโฟกัสไปยังกลุ่มที่สามารถ Hedging against เงินเพื่อได้ นั่นก็คือกลุ่ม Healthcare และกลุ่ม Consumer staple เป็นสำคัญ รวมไปถึงกลุ่มหุ้นส่งออกที่มี PE ต่ำ ที่น่าจะได้อานิสงส์จากการอ่อนค่าของเงินบาท ซึ่งเป็นกลุ่มที่เราแนะนำไว้ตั้งแต่ต้นเดือน อย่างเช่น **ASIAN, GFPT, KSL, SUN, XO** เป็นต้น ทั้งนี้สำหรับแนวรับสำคัญของดัชนีประจำเดือนนี้ ยังคงมองไปที่บริเวณเดิม **1580-1600 จุด**
- Yield spike implication:** มองการเพิ่มขึ้นของ Bond yield สหรัฐฯ จะนำมาสู่การเพิ่มขึ้นของ Bond yield ไทยอย่างหลีกเลี่ยงมิได้ ซึ่งล่าสุดรุ่นอายุ 10 ปีเตรียมขึ้นทดสอบระดับ 3% เป็นครั้งแรกแล้วนับตั้งแต่ปี 2015 (รูปที่ 2) ด้วยระดับ Yield ที่สูงขึ้นนี้ ย่อมส่งผลกระทบต่อ EYG ที่เทียบกับ Bond yield ในประเทศเป็นสำคัญ นอกจากนี้ อาจส่งผลกระทบต่อหุ้นที่ซื้อขายด้วยระดับ PE สูงๆ รวมไปถึงบริษัทที่จะต้องทำการ Refinance หนี้อย่างมากในช่วงถัดไป จึงแนะนำให้ความระมัดระวังต่อหุ้นกลุ่มดังกล่าว ส่วนในทางกลับกัน อาจเป็น Sentiment เชิงบวกต่อหุ้นในกลุ่มประกันชีวิต เช่น **BLA** ซึ่งจากการคำนวณล่าสุดของเราพบว่าตัวหุ้นมีโอกาสถูกคัดเลือกเข้าสู่การคำนวณดัชนี SET50 ในรอบถัดไปได้อีกด้วย

(อ่านรายละเอียดต่อหน้าหลัง)

 แนวรับ **1,627** แนวต้าน **1,675**
บทวิเคราะห์วันนี้

- LPN (ขาย ราคาเป้าหมาย 4.00 บาท)** ลดการใช้ Promotion หนุน Gross Margin พื้นตัว
- ERW (ถือ ราคาเป้าหมาย 3.40 บาท)** ขาย Ibis 3 แห่ง ขยาย Hop Inn เพิ่มกลุ่ม Luxury พื้นตัวเร็วขึ้น

Market Summary

	Closed	+/-	%Chg
SET	1,643.30	- 8.99	- 0.54
SET50	976.98	- 2.03	- 0.21
SET100	2,228.21	- 8.41	- 0.38
Mai	632.94	- 13.79	- 2.13
Dow Jones	32,997.97	-1,063.09	-3.12
Nasdaq	12,317.69	-647.17	-4.99
Nikkei	CLOSED	-	-
Hang Seng	20,793.40	- 76.12	- 0.36
SET Mkt. Cap (Btmn)	19,499.53		
SET Turnover (Btmn)	77,457.05		
PER(x)	19.88		

Stock Top Active

PTTEP	KBANK	BANPU	ADVANC	JMT
-------	-------	-------	--------	-----

Sector Top Active

ENERG	BANK	ICT
-------	------	-----

Investors Data – SET (Btmn)

5 May.22	Buy	Sell	Net
Institution	6,068	5,889	179
Proprietary	6,380	6,416	-36
Foreign	39,633	39,814	-181
Local	25,376	25,338	38
1-5 May.22	Buy	Sell	Net
Institution	11,128	10,886	242
Proprietary	12,700	12,151	549
Foreign	69,964	71,979	-2,015
Local	50,735	49,511	1,224

Commodities

	5 May.22	4 May.22	Chg	%Chg
Bt/US\$	34.36	34.03	+0.34	+0.98
US\$/Yuan	6.655	6.607	+0.05	+0.72
US Bond Yield 10y(%)	3.074	2.935	+0.14	+4.75
Brent Oil (US\$/bbl)	110.90	110.14	+0.76	+0.69
Nymex Oil (US\$/bbl)	108.26	107.55	+0.71	+0.66
Gold Spot (US\$/oz)	1,876.50	1,881.10	-4.60	-0.24
Baltic Dry Index	2,644.00	2,485.00	+159.00	+6.40
Dollar Index (DXYO)	103.55	102.51	+1.04	+1.02

Today's Event

- AHC XD** 0.6034 บาท
- BBIK XD** 0.375 บาท
- CHOTI XD** 3.18 บาท
- CPR XD** 0.11 บาท
- DEMCO XD** 0.03 บาท
- IVL XD** 0.25 บาท

(อ่านรายละเอียดต่อหน้าหลัง)

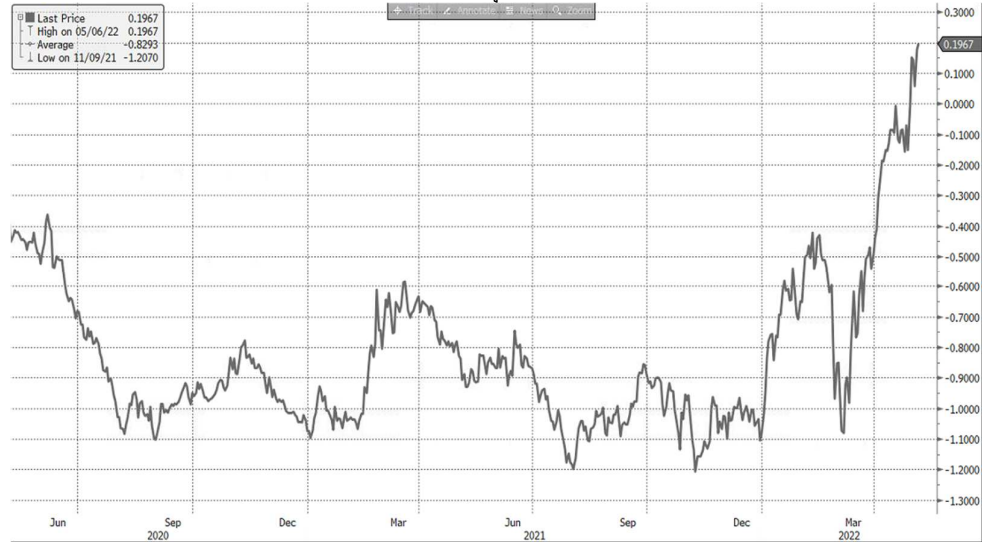

 นุตชาติ เบนมาสา
 CFA, FRM (ID: 31379)
 E-mail: nuttachart@trinitythai.com

บริษัทหลักทรัพย์ ทรินิตี้ จำกัด, 179 อาคารบางกอก ซิตี้ ทาวเวอร์ ชั้น 25-26, 29 ถนนสาทรใต้ เขตสาทร กรุงเทพฯ 10120 โทรศัพท์ 0-2088-9100 โทรสาร 0-2088-9399

รายงานฉบับนี้จัดทำขึ้นโดยข้อมูลเท่าที่ปรากฏและเชื่อว่าเป็นที่น่าเชื่อถือแต่ไม่เป็นการยืนยันความถูกต้องและความสมบูรณ์ของข้อมูลนั้นๆ โดยบริษัทหลักทรัพย์ ทรินิตี้ จำกัด ผู้จัดทำขอสงวนสิทธิ์ในการเปลี่ยนแปลงความเห็นหรือประมาณการต่าง ๆ ที่ปรากฏในรายงานฉบับนี้โดยไม่ต้องแจ้งล่วงหน้า รายงานฉบับนี้มีวัตถุประสงค์เพื่อใช้ประกอบการตัดสินใจของนักลงทุน โดยไม่ได้เป็นการชี้แนะหรือชักชวนให้ นักลงทุนทำการซื้อหรือขายหลักทรัพย์ หรือตราสารทางการเงินใดๆ ที่ปรากฏในรายงาน

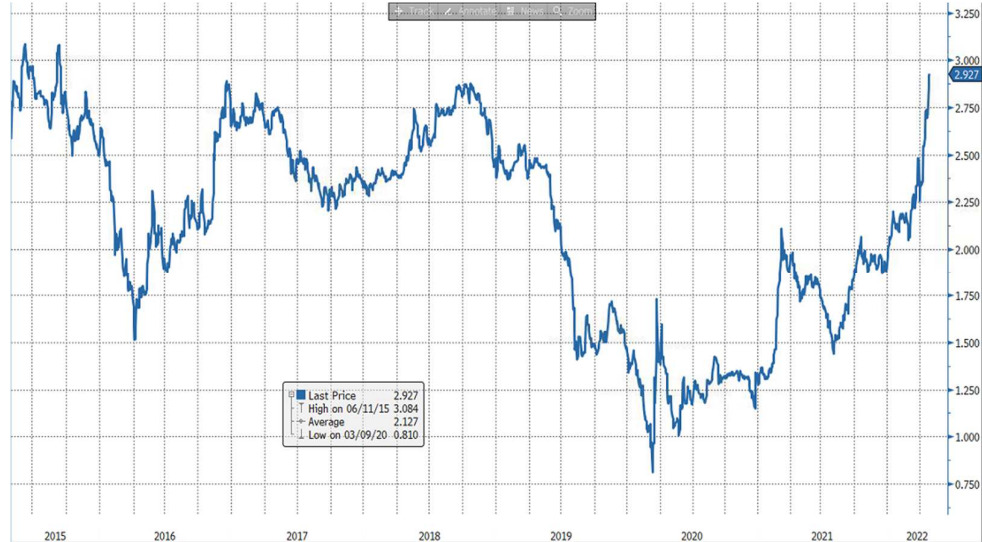
Strategy

รูปที่ 1: อัตราผลตอบแทนพันธบัตรแท้จริงรุ่น 10 ปีของสหรัฐฯได้ระดับสูงขึ้นเป็นบวกต่อเนื่อง ส่งผลให้เกิดแรงเทขายในทุกสินทรัพย์



Source: Bloomberg

รูปที่ 2: อัตราผลตอบแทนพันธบัตร 10 ปีของไทยเตรียมขึ้นทดสอบระดับ 3% เป็นครั้งแรกนับตั้งแต่ปี 2015



Source: Bloomberg

ณัฐชาติ เมฆมาลิน, CFA, FRM
เลขทะเบียนนักวิเคราะห์:
031379
nuttachart@trinitythai.com

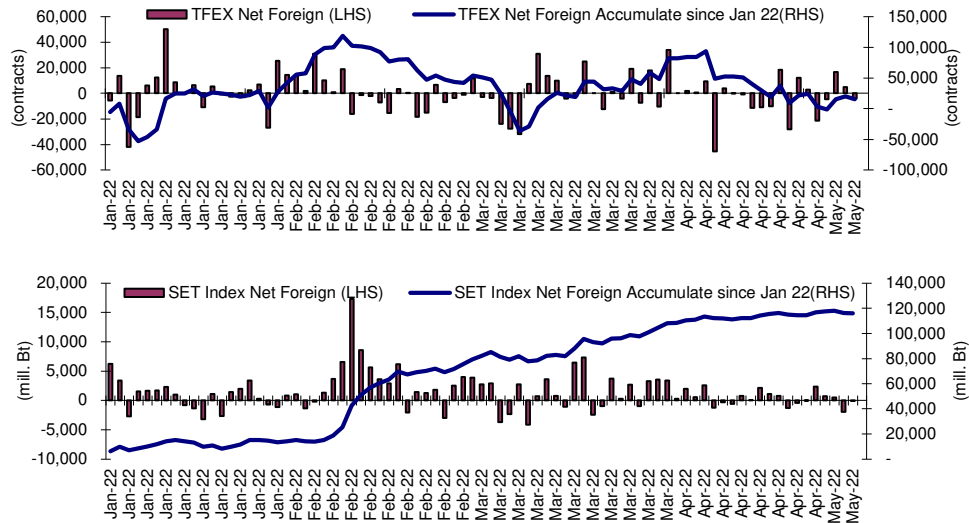
Fund Flow

Foreign Portfolio Investment in Equities (Asia ex. Japan)

	As at	Day	WTD Net	MTD Net	YTD Net
					Unit : US\$ mn
India	4-May	-374.9	-200.3	-200.3	-17,543.9
Indonesia	28-Apr	164.1	1,758.9	2,783.2	5,012.2
Malaysia	29-Apr	0.5	30.1	193.2	1,734.4
Philippines	5-May	2.6	-53.1	-53.1	-271.2
South Korea	4-May	-73.8	-30.7	-30.7	-11,491.5
Sri Lanka	5-May	0.4	0.5	0.5	-8.6
Taiwan	5-May	151.1	111.3	111.3	-26,290.8
Thailand	5-May	-5.3	-58.6	-58.6	3,631.9
Vietnam	5-May	13.0	-0.5	-0.5	-154.4

Source: Bloomberg

Net Foreign



Indicators to watch

	Last	Previous	% chg	1W Prior	1M Prior	Remark
VIX Index	22.70	21.82	4.0%	5.3%	-11.6%	-
Ted Spread	0.31	0.31	0.0%	-5.1%	-44.9%	+
TTF (Thai Trust Fund)	11.27	11.25	0.2%	0.4%	6.1%	+
U.S.Dollar Index	103.55	102.51	1.0%	0.5%	4.1%	-
U.S.Bond Yield	3.07	2.94	4.1%	8.6%	17.0%	+
US Coal Index	7.5	6.87	9.2%	39.9%	58.2%	+
Emerging Asia Index (MXMS)	589.94	593.01	-0.5%	-1.4%	-2.0%	-

Source: Bloomberg, Aspen

Turnover List

สรุปหลักทรัพย์ที่เข้าข่ายอาจต้องซื้อด้วยบัญชี Cash Balance ในรอบวันที่ 29 เม.ย. – 5 พ.ค. 65

หลักทรัพย์	%1W-Turnover	P/E Ratio / %Premium	มูลค่าการซื้อขายเฉลี่ยต่อวัน (ล้านบาท)
CEYE	1983.48%	46.89	1,584.01
ALL	146.93%	ขาดทุน	170.55
PROEN	89.76%	83.45	120.64
SVT	52.56%	44.93	154.55
หุ้นแมดิด Cash Balance Warrant หุ้นลูกก็ติดเหมือนกัน			

ทั้งนี้หลักทรัพย์ดังกล่าวมีการซื้อขายผิดไปจากสภาพปกติของตลาด ดังนั้นผู้ลงทุนควรศึกษาข้อมูลก่อนการตัดสินใจลงทุน ข้อมูลเป็นเพียงการคาดการณ์เท่านั้น รายชื่อหุ้นที่เข้าข่ายอาจมีการเปลี่ยนแปลงได้ ทั้งนี้ผู้ลงทุนควรตรวจสอบรายชื่อหุ้นที่เข้าข่ายจากตลาดหลักทรัพย์ฯ

เกณฑ์ที่เราใช้คำนวณ

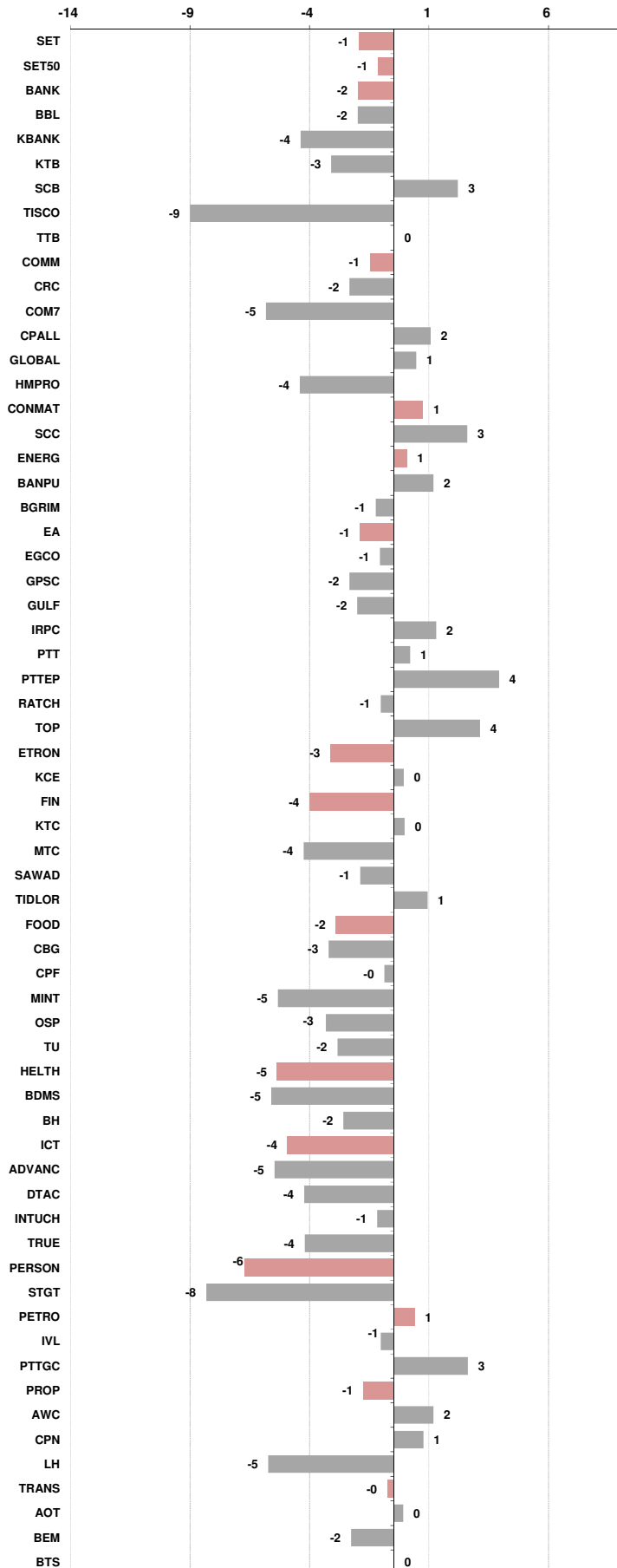
- มูลค่าการซื้อขายเฉลี่ยต่อวันในรอบสัปดาห์มากกว่าหรือเท่ากับ 100 ล้านบาท (SET) หรือ มูลค่าการซื้อขายเฉลี่ยต่อวันในรอบสัปดาห์มากกว่าหรือเท่ากับ 80 ล้านบาท (MAI)
- %1W Turnover ratio มากกว่าหรือเท่ากับ 40%
- ค่า P/E มากกว่าหรือเท่ากับ 40 เท่า หรือ มีผลการดำเนินงานขาดทุน
- สำหรับ ใบสำคัญแสดงสิทธิ (warrant)
 - มูลค่าการซื้อขายเฉลี่ยต่อวันในรอบสัปดาห์มากกว่าหรือเท่ากับ 100 ล้านบาท
 - %1W Turnover ratio มากกว่าหรือเท่ากับ 100%
 - ค่า Premium มากกว่าหรือเท่ากับ 20%



Price performance of Stock in SET50 (for weekly: 5 May 2022 - 28 Apr 2022)

Stock	5-May-22	%YTD	%-1W	%-1M	%-3M	%-6M	%-12M
SET	1,643.30	-1	-1	-3	-2	1	6
SET50	976.98	-1	-1	-4	-3	0	5
BANK	378.54	-9	-2	-12	-12	-8	3
BBL	129.00	6	-2	-7	-7	1	9
KBANK	147.50	4	-4	-9	-3	0	17
KTB	14.80	12	-3	7	8	28	32
SCB	115.50	-9	3	-3	-9	-13	16
TISCO	91.00	-5	-9	-9	-7	-1	2
TTB	1.29	-12	0	-3	-4	11	10
COMM	38,467.80	4	-1	-4	4	-3	5
CRC	39.25	23	-2	-2	15	13	18
COM7	39.75	-5	-5	-6	2	11	7
CPALL	66.50	13	2	1	6	2	10
GLOBAL	21.90	10	1	-2	15	6	-6
HMPRO	14.60	1	-4	-10	4	-4	7
CONMAT	9,578.49	-5	1	-2	-5	-7	-18
SCC	371.00	-4	3	-3	-4	-7	-20
ENERG	24,768.90	0	1	-2	-2	5	6
BANPU	12.40	17	2	12	14	17	1
BGRIM	32.00	-21	-1	-4	-10	-27	-22
EA	87.00	-9	-1	-8	-6	31	47
EGCO	166.00	-5	-1	-2	-5	-6	-5
GPSC	65.50	-26	-2	-9	-17	-17	-8
GULF	47.75	4	-2	-5	-6	12	41
IRPC	3.48	-9	2	-2	-11	-16	-16
PTT	37.50	-1	1	-3	-6	1	-5
PTTEP	154.50	31	4	6	18	31	31
RATCH	44.25	-2	-1	1	-1	-2	-11
TOP	57.75	17	4	11	7	8	-1
ETRON	5,337.53	-19	-3	-8	-16	-21	13
KCE	62.25	-29	0	-6	-14	-30	8
FIN	5,197.70	-7	-4	-6	-9	-1	-8
KTC	57.50	-3	0	-6	-13	-1	-18
MTC	44.50	-24	-4	-14	-22	-30	-26
SAWAD	52.00	-16	-1	-7	-18	-20	-33
TIDLOR	36.25	-1	1	-4	2	-1	N/A
FOOD	13,033.98	-2	-2	-1	-2	-4	-1
CBG	106.50	-11	-3	0	2	-15	-3
CPF	24.00	-6	0	0	-5	-4	-16
MINT	34.25	19	-5	0	12	3	18
OSP	34.00	-1	-3	-8	5	1	-1
TU	16.50	-15	-2	-10	-21	-20	11
HELTH	6,255.19	9	-5	-3	11	9	21
BDMS	24.90	8	-5	0	12	4	16
BH	161.50	15	-2	1	10	8	24
ICT	211.89	10	-4	-3	9	30	51
ADVANC	209.00	-9	-5	-11	-5	9	24
DTAC	44.75	-2	-4	-8	-4	27	43
INTUCH	70.25	-12	-1	-10	-6	-6	11
TRUE	4.64	-3	-4	-8	-5	24	45
PERSON	174.42	-23	-6	-11	-20	-17	-42
STGT	22.30	-26	-8	-14	-24	-20	-50
PETRO	1,063.63	-5	1	-2	-9	-5	-13
IVL	44.75	3	-1	-3	-7	7	-6
PTTGC	50.25	-14	3	-2	-13	-18	-25
PROP	245.27	2	-1	-1	0	3	11
AWC	4.96	7	2	1	2	9	7
CPN	62.25	10	1	5	15	7	26
LH	9.00	2	-5	-5	-7	6	7
TRANS	351.76	5	0	0	3	0	5
AOT	67.25	10	0	0	5	3	12
BEM	8.15	-4	-2	-5	-2	-9	4
BTS	8.95	-4	0	-2	-4	-6	2

1 Week Performance





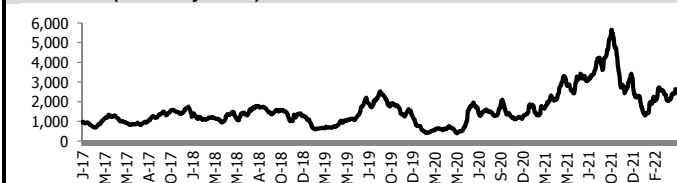
อัตราแลกเปลี่ยนวันนี้* 34.36 Change 0.34

*เปรียบเทียบ Transaction ล่าสุดกับก่อนหน้า (โดยไม่แยกว่าเป็นของ off-shore หรือ on-shore)

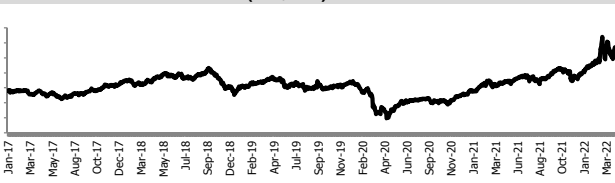
สินค้า	ดัชนีราคา	ปิดล่าสุด	ก่อนหน้า	ราคาปิดล่าสุด	ก่อนหน้า	เปลี่ยน +/-	%	หลักทรัพย์ที่เกี่ยวข้อง
เรือ <i>ปรับปรุ</i>	Baltic Dry Index (spot)	5-May-22	4-May-22	2,644	2,485	+159.00	6.4%	PSL, TTA
	BHSI (Handy Size)	5-May-22	4-May-22	1,620	1,609	+11.00	0.7%	
ยาง	(US Cents/kg)	5-May-22	4-May-22	210.90	211.30	-0.40	-0.2%	STA, TRUBB
	(Cent/Pound)	5-May-22	4-May-22	18.78	18.62	+0.16	0.9%	KSL
ถั่วเหลือง	(Cent\$/Bushel)	5-May-22	4-May-22	1,640.25	1,654.00	-13.75	-0.8%	TVO
น้ำมันปาล์ม	(US\$/ton)	5-May-22	4-May-22	6,682.00	7,104.00	-422.00	-5.9%	CPI, LST, UPOIC, UVAN
สังกะสี	(US\$/ton)	5-May-22	4-May-22	3,927.00	3,991.00	-64.00	-1.6%	PDI
ทองคำ	(US\$/oz)	5-May-22	4-May-22	1,874.00	1,867.00	+7.00	0.4%	THL (Source:Aspen)
SPDR Gold Trust	(ton)	5-May-22	4-May-22	1,084.98	1,089.04	-4.06	-0.4%	
น้ำมันดิบ <i>ทุกวัน</i>	WTI (US\$/barrel)	5-May-22	4-May-22	108.26	107.55	+0.71	0.7%	PTT, PTTEP, TOP, PTTGC, BCP
	Brent (US\$/barrel)	5-May-22	4-May-22	110.90	110.18	+0.72	0.7%	(Source:Aspen)
ค่าการกลั่น <i>ทุกวัน</i>	GRM (US\$/barrel)	5-May-22	4-May-22	36.24	36.24	+0.00	0.0%	BCP, IRPC, PTTGC and TOP (Bloomberg)
น้ำมันทำความร้อน	Heating Oil (cent/gallon)	5-May-22	4-May-22	401.26	423.70	-22.44	-5.3%	BCP, IRPC, PTTGC and TOP (Bloomberg)
	Natural Gas(\$/MMBtu)	5-May-22	4-May-22	8.77	8.41	+0.36	4.3%	PTTEP, PTT, BANPU (Bloomberg)
ปิโตรเคมี	Naphtha (US\$/MT)	5-May-22	4-May-22	901.00	906.75	-5.75	-0.6%	PTTGC, SCC (เป็นต้นทุน)
	Ethylene (US\$/MT)	29-Apr-22	22-Apr-22	1,185	1,275	-90.00	-7.1%	PTTGC, SCC, IRPC (Bloomberg)
<i>ทุกสัปดาห์</i>	Propylene (US\$/MT)	29-Apr-22	22-Apr-22	1,170	1,195	-25.00	-2.1%	PTTGC, SCC, IRPC
เหล็ก US.Mid West	HRC (US\$/ton) ไรด์ร้อน	5-May-22	4-May-22	1,395.0	1,390.0	+5.00	0.4%	(Source:Bloomberg)
ถ่านหิน	NEX (US\$/ton)	29-Apr-22	22-Apr-22	363.72	357.15	+6.57	1.8%	BANPU, LANNA, UMS
อาหาร	ไก่ (บาท/กก.)	31-Mar-22	28-Feb-22	39	39	+0.00	0.0%	CPF, GFPT (Source: CPF)
	<i>ทุกเดือน</i> กุ้งVannamei(บาท/กก.)	31-Mar-22	28-Feb-22	175	190	-15.00	-7.9%	CPF, CFRESH, SSF, ASIAN, TU
	<i>ทุกเดือน</i> สุกร (บาท/กก.)	31-Mar-22	28-Feb-22	88	90	-2.00	-2.2%	CPF

กราฟแสดงแนวโน้มราคา

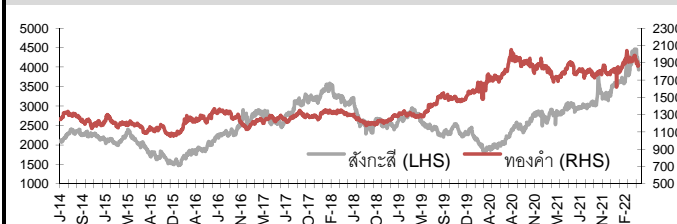
ค่าระวางเรือ (Baltic dry Index)



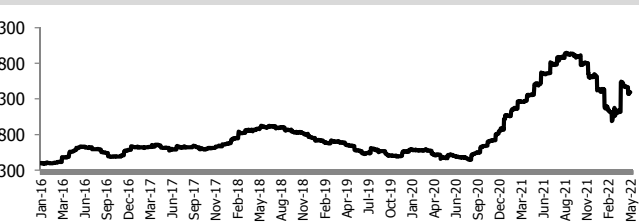
ราคาน้ำมัน Brent Crude Oil (US\$/bb)



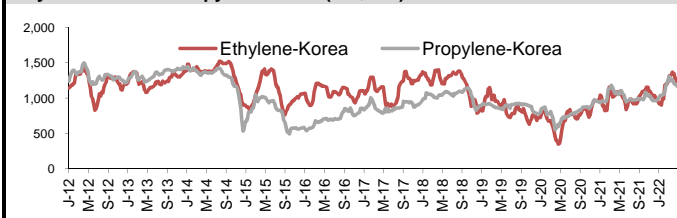
สังกะสี ทองคำ : PDI



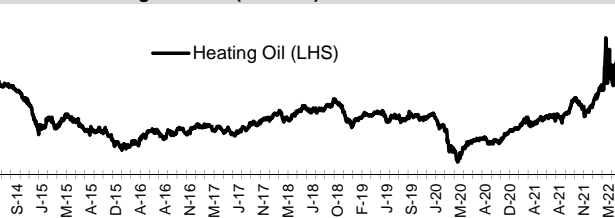
เหล็กไรด์ร้อน



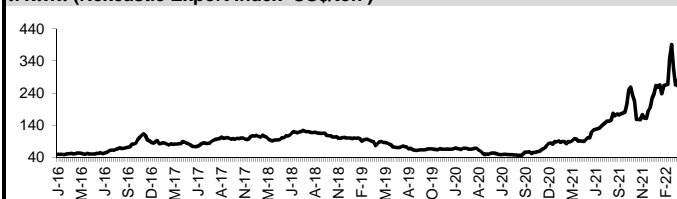
Ethylene-Korea vs Propylene-Korea (US\$/MT)



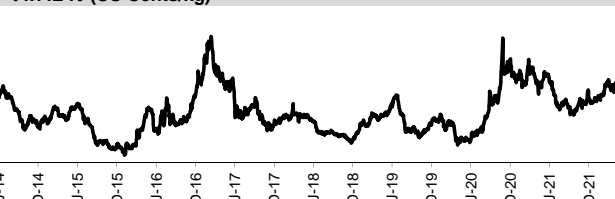
Bunker /Heating Oil Price (USD/ton)



ถ่านหิน (Nexcastle Export Index US\$/ton)



ราคายาง (US Cents/kg)



ที่มา: CPF, BANPU, Bloomberg and Aspen



บริษัทหลักทรัพย์ ทรินิตี้ จำกัด
TRINITY SECURITIES CO.,LTD.
Research Department
www.trinityquicktrade.com , www.trinitythai.com

NVDR Trading Data by Stock : 6 May 2022

Total NVDR Trading (Bt m)	Date 5 May 22	Net (Bt M)
	29,197.38	Institutions +178.81
% of SET :	21.56%	Proprietary -36.10
Total SET Trading Value :	+67,707.07	Foreign -180.66
		Local Investor +37.95

Net Buy ซื้อสุทธิ						
Value (Btm) : มูลค่า (ล้านบาท)						
STOCK	5 May	3 May	29 Apr	28 Apr	27 Apr	Total 5 Days
1 PTTEP	1,148.3	-227.9	245.9	48.4	234.7	1,449.3
2 PTTGC	393.1	98.5	151.4	31.5	-144.2	530.2
3 PTT	173.4	-128.7	-55.2	-31.8	-158.9	-201.2
4 GULF	154.1	-71.3	-159.6	2.5	-62.0	-136.4
5 CBG	151.9	-8.0	18.4	-82.5	-47.3	32.4
6 JMT	149.8	-142.7	-10.7	-88.3	49.5	-42.5
7 CPN	117.7	35.9	21.4	-24.6	47.6	197.9
8 BGRIM	111.8	46.8	8.0	-5.4	-16.6	144.7
9 RATCH	102.8	66.5	22.3	13.3	2.4	207.3
10 TRUE	101.0	0.0	0.0	9.4	0.0	110.5
11 TOP	97.8	-28.9	93.5	630.0	43.2	835.5
12 BANPU	97.1	272.5	160.5	411.0	346.4	1,287.5
13 KTB	85.0	63.7	68.0	82.9	211.2	510.8
14 SCC	84.5	29.2	559.3	25.2	-273.2	425.0
15 MEGA	84.4	48.3	81.6	51.6	14.9	280.8
16 EA	65.8	-32.8	-56.4	117.4	-32.0	62.1
17 COM7	63.9	4.1	-25.5	-60.6	-54.4	-72.6
18 FORTH	63.1	75.3	-12.9	14.8	17.9	158.2
19 MTC	59.7	-79.7	-24.0	21.2	1.9	-20.9
20 BYD	59.4	10.9	-1.2	2.8	4.0	75.9
21 OR	55.1	-18.9	133.6	-80.4	-112.4	-23.0
22 SABUY	51.2	-9.1	-25.9	-40.3	-22.0	-46.1
23 THG	51.2	115.5	75.3	92.1	200.9	534.9
24 SPRC	45.9	-19.7	34.4	193.7	14.3	268.6
25 INTUCH	43.2	-91.7	-47.6	-88.0	-52.2	-236.3
26 BJC	41.8	-9.6	-5.5	-2.9	34.8	58.6
27 SINGER	41.4	-24.5	5.4	-2.4	5.6	25.4
28 IRPC	35.1	61.4	100.4	94.6	-8.9	282.6
29 SAAM	32.2	2.0	-0.2	-1.0	-3.0	29.9
30 PSL	29.9	9.1	-5.6	32.6	55.3	121.3

Net Sell ขายสุทธิ						
Value (Btm) : มูลค่า (ล้านบาท)						
STOCK	5 May	3 May	29 Apr	28 Apr	27 Apr	Total 5 Days
KBANK	-681.9	-400.7	-287.1	468.3	-132.1	-1,033.5
BBL	-264.1	-4.7	-135.0	232.6	293.6	122.5
AOT	-258.6	-379.3	-657.2	-853.5	230.8	-1,917.7
ADVANC	-232.1	7.8	-226.4	-318.6	136.8	-632.4
BDMS	-211.4	223.8	126.0	-75.0	88.7	152.1
CPALL	-142.8	-188.1	-300.6	-363.8	-3.1	-998.5
KKP	-112.2	15.5	36.8	214.1	81.8	236.0
STA	-111.7	4.7	40.0	11.6	-29.4	-84.8
BCH	-105.7	-17.0	-16.2	-4.8	20.6	-123.2
SCB	-103.1	32.6	33.6	287.7	73.2	324.1
GPSC	-84.5	21.5	22.3	112.1	-23.2	48.2
LH	-66.7	-148.5	-59.1	-20.3	12.9	-281.7
SAWAD	-65.9	-90.5	65.0	-11.2	-87.0	-189.7
JMART	-65.3	-168.6	114.5	-1.7	17.7	-103.4
TIDLOR	-63.2	-25.9	4.2	-30.9	39.6	-76.2
DELTA	-62.4	-84.2	-44.6	-18.0	-62.0	-271.1
TIPH	-52.2	-72.9	43.2	114.1	87.7	119.8
STGT	-48.8	113.5	1.6	-17.5	19.5	68.3
TTB	-43.9	-23.1	88.3	20.4	5.1	46.7
MINT	-43.6	130.8	-16.6	361.2	242.8	674.6
PTG	-41.8	-8.5	-0.9	38.6	3.5	-9.0
AWC	-41.0	-125.3	-81.0	-57.1	-21.2	-325.7
WHA	-32.4	-26.7	11.6	7.5	4.4	-35.6
CHG	-28.1	4.7	-39.3	19.5	24.0	-19.2
ORI	-26.0	-16.1	-8.5	0.8	-12.5	-62.2
KTC	-25.6	-55.7	-80.4	-5.9	-29.2	-196.8
JTS	-25.5	-24.4	-8.0	-21.1	-48.3	-127.2
BAM	-25.3	-24.3	-15.5	-21.6	-41.8	-128.5
GLOBAL	-21.4	-1.9	-44.8	46.3	79.3	57.4
SCGP	-20.8	-24.8	3.9	-18.4	-68.6	-128.7

MONTH TO DATE (Bt m) ยอดซื้อขายสุทธิเดือน พฤษภาคม 65		
1 - 5 May 22		
TOTAL NET BUY	TOTAL NET SELL	
PTTEP	920.4	KBANK -1,082.6
PTTGC	491.6	AOT -637.8
BANPU	369.7	CPALL -330.9
RATCH	169.3	BBL -268.8
THG	166.6	JMART -233.9
BGRIM	158.6	ADVANC -224.2
CPN	153.5	LH -215.2
KTB	148.7	AWC -166.4
CBG	143.8	SAWAD -156.5
FORTH	138.4	DELTA -146.6
MEGA	132.7	TIPH -125.2
SCC	113.7	BCH -122.8
SPALI	110.1	STA -106.9
HMPRO	102.0	KKP -96.7
TRUE	101.0	TIDLOR -89.1
FSMART	98.9	KTC -81.3
IRPC	96.5	TU -77.9
MINT	87.2	AMATA -72.7
GULF	82.8	SCB -70.4
TTA	80.3	TTB -67.1
BYD	70.3	GPSC -63.0
TOP	68.8	WHA -59.1
COM7	68.0	SNNP -58.4
CRC	67.7	DTAC -58.2
STGT	64.6	PTG -50.3
TQM	60.6	JTS -49.9
SHR	49.5	BAM -49.6
JAS	45.3	INTUCH -48.5
PTT	44.7	SCGP -45.5
AS	44.6	CENTEL -42.3

YEAR TO DATE Y2022 (Bt m) ยอดซื้อขายสุทธิปี 2565			
4 Jan 22 - 5 May 22			
TOTAL NET BUY	TOTAL NET SELL		
1 PTTEP	14,337.8	TU	-2,415.4
2 ADVANC	9,532.3	IVL	-2,217.7
3 AOT	9,147.1	SCC	-2,198.2
4 BDMS	9,100.4	KCE	-2,051.1
5 KBANK	8,208.1	DTAC	-1,988.9
6 CPALL	7,294.3	SABUY	-1,422.0
7 HMPRO	5,237.7	GPSC	-1,272.3
8 TOP	4,690.1	MEGA	-1,207.8
9 BH	4,546.0	BBL	-1,181.1
10 BANPU	4,405.7	GULF	-1,098.2
11 EA	3,814.7	NEX	-1,062.0
12 PTT	3,725.1	TISCO	-999.1
13 CRC	2,663.9	TRUE	-762.0
14 KKP	2,556.7	JAS	-718.1
15 CPN	2,245.5	WICE	-703.0
16 MTC	2,155.8	IRPC	-678.6
17 OSP	1,955.5	BYD	-605.2
18 BCP	1,837.7	DITTO	-551.9
19 AWC	1,649.7	SCGP	-545.3
20 JMT	1,540.9	III	-531.5
21 KTB	1,515.7	TTA	-517.2
22 BCH	1,437.4	PTTGC	-443.6
23 CHG	1,392.4	JWD	-404.7
24 BEM	1,375.9	SVI	-376.4
25 OR	1,264.6	TCAP	-373.1
26 CBG	1,108.2	AP	-364.7
27 MINT	1,097.2	HUMAN	-344.2
28 EGCO	950.0	MACO	-324.7
29 SPALI	907.8	JTS	-296.0
30 SAWAD	904.0	AS	-293.9

Total Net BUY/SELL Y2021 ยอดซื้อขายสุทธิปี 2564			
Value (Btm) : มูลค่า (ล้านบาท)			
TOTAL NET BUY	TOTAL NET SELL		
1 KBANK	14,630	CPF	-3,810
2 PTTEP	11,319	STA	-2,322
3 OR	9,192	BEM	-2,290
4 SCB	8,832	TU	-2,165
5 PTTGC	8,449	SCC	-1,794
6 SCGP	8,218	INTUCH	-1,653
7 PTT	8,168	CPN	-1,651
8 ADVANC	7,132	SAWAD	-1,586
9 IVL	6,104	HMPRO	-1,210
10 GULF	5,610	TTW	-980
11 KCE	5,392	PRM	-787
12 TOP	4,885	TQM	-717
13 EA	4,454	BLAND	-716
14 AOT	4,006	JMART	-548
15 TRUE	3,822	TASCO	-540
16 IRPC	3,668	EGCO	-485
17 CBG	3,584	BGRIM	-417
18 BANPU	3,373	RBF	-394
19 TIDLOR	3,227	AAV	-388
20 TISCO	3,125	DOHOME	-375
21 KTB	3,003	TTB	-358
22 BJC	2,881	CENTEL	-338
23 MEGA	2,571	TACC	-314
24 LH	2,362	TVO	-285
25 BCH	2,096	BANPU-W4	-274
26 TTA	2,082	BANPU-W5	-272
27 STGT	1,994	GFPT	-247
28 AP	1,836	BROOK	-246
29 BH	1,664	VNT	-227
30 JMT	1,650	PSG	-223

แบบรายงานการเปลี่ยนแปลงการถือหลักทรัพย์และสัญญาซื้อขายล่วงหน้าของผู้บริหาร (แบบ 59)

ชื่อผู้บริหาร	วิธีการได้มา/ จำหน่าย	จำนวน (หุ้น)	ราคา (บาท)	มูลค่า (บาท)	ประเภท หลักทรัพย์	วันที่ได้มา/ จำหน่าย
BLAND นาย ชูยพวง กาญจนพาศน์	รับโอน	375,000,000.00	-	375,000,000.00	หุ้นสามัญ	29/4/2565
BTS นาย ศิริ กาญจนพาศน์	ขาย	11,161,300.00	0.32	3,571,616.00	ใบสำคัญแสดงสิทธิที่จะซื้อหุ้น	3/5/2565
EMC นาย ชนะชัย ลิ้มบรรจง	ซื้อ	15,000,000.00	0.21	3,150,000.00	หุ้นสามัญ	5/5/2565
KOOL นาย เกียรติกร ศิริวงนิชการ	ซื้อ	1,000,000.00	0.80	800,000.00	หุ้นสามัญ	3/5/2565

ที่มา : ศูนย์สารสนเทศตลาดทุน สำนักงานคณะกรรมการ ก.ล.ต.

หลักทรัพย์ที่ต้องซื้อขายด้วยบัญชี Cash Balance

Stock	May 2022																						
	5	6	9	10	11	12	13	17	18	19	20	23	24	25	26	27	30	31	1	2	3	31	1
LEVEL1 : Cash Balance																							
TSR																							Exit: 12 May
SCM-W1																							
TH																							
ABM																							
IND																							Exit: 13 May
JDF																							
NBC																							
SISB																							
FSMART																							
NINE																							
MONO																							Exit: 13 May
ASAP																							
FORTH																							
JUTHA																							
JUTHA-P																							Exit: 20 May
JUTHA-W1																							
KASET																							
ZIGA																							
ZIGA-W1																							

LEVEL 2: Excluded from Credit limit and Cash Balance

-

LEVEL 3: A One-day Suspension of Trading, followed by Prohibit Net Settlement, Excluded from Credit limit and Cash Balance

BGT																							Exit: 10 May
TEAMG																							Exit: 12 May
JTS																							Exit: 13 May

Source: SET

Short Sales

Stock	% Short Sale Volume Comparing with Main Board	Average Price (Bt)	Volume (shares)	Value (Mil. B)
PTTEP-R	11.85	155.27	3,262,900	506,637,500
KBANK-R	9.29	149.09	2,620,800	390,742,900
PTTEP	6.74	155.83	1,848,600	288,068,100
EA-R	21.24	87.94	2,830,300	248,887,550
PTT	15.48	37.70	6,297,000	237,397,650
AOT-R	14.34	67.52	3,447,500	232,768,525
CPN-R	19.91	62.87	3,503,300	220,241,875
KBANK	4.68	150.29	1,308,000	196,581,200
BANPU	6.50	12.57	14,680,200	184,482,630
JMT-R	8.32	81.20	2,249,300	182,640,550
OSP-R	20.67	33.95	4,708,300	159,868,700
GULF	14.32	48.39	3,208,100	155,239,300
CPALL	10.82	66.47	2,091,100	138,987,150
CPN	12.44	62.93	2,186,300	137,576,425
CPALL-R	10.52	66.48	2,032,500	135,111,250
BDMS	6.44	25.59	4,795,000	122,695,575
ADVANC	4.98	208.62	568,300	118,558,900
STA-R	29.76	23.61	4,977,300	117,499,850
TOP	13.09	57.88	2,028,300	117,399,075
ADVANC-R	4.91	208.94	558,800	116,756,800
LH-R	23.06	9.12	12,451,800	113,607,730
KCE-R	16.78	62.94	1,771,900	111,516,350
PTTGC-R	8.95	50.78	2,179,200	110,663,025
AOT	6.39	67.52	1,537,200	103,794,750
EA	8.67	88.22	1,151,800	101,607,775
BDMS-R	5.30	25.50	3,956,800	100,910,300
BBL	7.24	129.92	718,900	93,402,150
PTTGC	7.35	50.85	1,786,200	90,826,425
SCC-R	8.74	372.12	242,200	90,126,500
JMT	3.91	82.25	1,044,000	85,863,800
PTT-R	5.58	37.62	2,274,300	85,553,050
SCB	4.95	117.40	704,400	82,696,600
SCC	7.98	372.53	220,800	82,255,600
SAWAD-R	26.98	52.26	1,499,400	78,360,675
BANPU-R	2.48	12.43	5,672,700	70,483,660
GPSC-R	13.67	66.14	1,036,400	68,543,200
MTC	11.51	45.70	1,434,500	65,553,950
IRPC-R	16.24	3.53	18,192,000	64,194,526
KKP-R	8.31	70.84	901,200	63,839,025
IVL-R	11.58	45.16	1,397,600	63,115,975
BGRIM	16.05	32.20	1,925,000	61,983,025
BH	6.59	162.79	378,300	61,584,900
OSP	7.61	34.02	1,731,300	58,896,975
GPSC	11.71	66.33	885,100	58,711,825
BH-R	6.11	162.68	351,000	57,100,250
STGT	9.67	22.72	2,501,500	56,822,140
DELTA-R	19.57	360.92	156,900	56,628,600
BCP-R	11.07	34.25	1,572,600	53,868,100
IRPC	13.54	3.53	15,170,600	53,509,364
KKP	6.96	71.32	749,700	53,472,300
BCH-R	10.19	21.23	2,508,300	53,248,700
GULF-R	4.78	48.10	1,077,600	51,833,425
SCB-R	3.02	116.99	431,700	50,504,150
JMART	4.70	59.40	845,800	50,237,200
TOP-R	5.51	58.05	850,800	49,388,250
LH	9.47	9.15	5,097,300	46,651,370
TRUE-R	3.97	4.63	10,062,500	46,618,188
TTB	9.39	1.29	35,783,000	46,267,691
MINT-R	10.29	34.99	1,295,800	45,333,850
TU-R	6.74	16.72	2,625,600	43,901,690

Source: SET

May 2022

Monday	Tuesday	Wednesday	Thursday	Friday
2	3	4	5	6
ชุดเซย์วันแรงงานแห่งชาติ	<ul style="list-style-type: none"> ■ ALUCON XD 10.00 บาท ■ BFIT XD 0.82 บาท ■ CIVIL XD 0.02 บาท ■ HTC XD 0.96 บาท ■ ICC XD 0.35 บาท ■ IIG XD 0.40 บาท ■ KISS XD 0.10 บาท ■ MFEC XD 0.40 บาท ■ OCC XD 0.05 บาท ■ PIMO XD 0.045 บาท ■ PL XD 0.11 บาท ■ PRAKIT XD 0.60 บาท ■ PREB XD 0.40 บาท ■ RS XD 0.35 บาท ■ SABUY XD 0.03 บาท ■ SAUCE XD 1.60 บาท ■ SAWAD XD 1.80 บาท ■ SCG XD 0.061 บาท ■ SRICHA XD 0.25 บาท ■ SUPER XD 0.006 บาท ■ TPA XD 0.45 บาท ■ TPCS XD 0.75 บาท ■ TRT XD 0.12 บาท ■ TRUBB XD 0.15 บาท ■ RT XW 5:1 ■ W XR 9:2 @ 3.30 บาท ■ SONIC ลูกหุ้นเข้า 7,878,900 หุ้น ■ UREKA ลูกหุ้นเข้า 867,900 หุ้น 	วันฉัตรมงคล	<ul style="list-style-type: none"> ■ ABICO XD 0.0452 บาท ■ ACG XD 0.0133 บาท ■ AKP XD 0.05 บาท ■ APP XD 0.20 บาท ■ CHG XD 0.17 บาท ■ CKP XD 0.08 บาท ■ COLOR XD 0.05 บาท ■ COMAN XD 0.0877 บาท ■ CPANEL XD 0.0183333 บาท ■ CPANEL XD 15:1 ■ CPF XD 0.25 บาท ■ EKH XD 0.13 บาท ■ EKH XD 25:1 ■ ENGY XD 0.08 บาท ■ FPI XD 0.07 บาท ■ GUNKUL XD 0.12 บาท ■ HFT XD 0.425 บาท ■ HPT XD 0.02 บาท ■ HUMAN XD 0.10 บาท ■ ICHI XD 0.50 บาท ■ ILM XD 0.40 บาท ■ KUN XD 0.08 บาท ■ KWM XD 0.096 บาท ■ LH XD 0.25 บาท ■ LPH XD 0.10 บาท ■ MGT XD 0.12 บาท ■ MODERN XD 0.07 บาท ■ NETBAY XD 0.7945 บาท ■ NYT XD 0.16 บาท ■ OSP XD 0.65 บาท ■ PACO XD 0.05 บาท ■ PAF XD 0.015 บาท ■ PLE XD 0.019 บาท ■ PR9 XD 0.14 บาท ■ PRAPAT XD 0.006 บาท ■ PRAPAT XD 10:1 ■ RICHY XD 0.0075 บาท ■ RICHY XD 16:1 ■ SABINA XD 0.44 บาท ■ SALEE XD 0.015 บาท ■ SCM XD 0.17 บาท ■ SCN XD 0.055 บาท ■ SELIC XD 0.00533728 บาท ■ SELIC XD 10.40904316 : 1 ■ SMT XD 0.05 บาท ■ SSP XD 0.011111111111111111 บาท ■ SSP XD 10:1 ■ STHAI XD 0.11 บาท ■ SVI XD 0.23 บาท ■ TEAMG XD 0.15 บาท ■ TFMAMA XD 1.90 บาท ■ TNL XD 0.50 บาท ■ TOA XD 0.19 บาท ■ TVT XD 0.03 บาท ■ WACOAL XD 0.50 บาท ■ WHA XD 0.0735 บาท ■ WIK XD 0.09 บาท ■ COLOR XW 10:1 ■ GRAND ลูกหุ้นเข้า 52,910,052 หุ้น ■ GCAP ลูกหุ้นเข้า 2,878,526 หุ้น ■ KCC เข้าซื้อขายเป็นวันแรก (620mn sh @ Bt3.70) ตลาด MAI ■ BIS เข้าซื้อขายเป็นวันแรก (314mn sh @ Bt6.00) ตลาด MAI 	<ul style="list-style-type: none"> ■ AHC XD 0.6034 บาท ■ BBIK XD 0.375 บาท ■ CHOTI XD 3.18 บาท ■ CPR XD 0.11 บาท ■ DEMCO XD 0.03 บาท ■ IVL XD 0.25 บาท ■ KUMWEL XD 0.06 บาท ■ MATI XD 0.45 บาท ■ MITSIB XD 0.015 บาท ■ NNCL XD 0.06 บาท ■ PRM XD 0.18 บาท ■ ROJNA XD 0.20 บาท ■ S&J XD 1.20 บาท ■ SAPPE XD 1.10 บาท ■ SICT XD 0.043 บาท ■ SORKON XD 0.15 บาท ■ SPI XD 0.60 บาท ■ SSF XD 0.5185 บาท ■ SST XD 0.03 บาท ■ TVI XD 0.70 บาท ■ CI XW 4:1 ■ RATCH XR @ 37.75 บาท ■ JKN ลูกหุ้นเข้า 841,750 หุ้น ■ SWC ลูกหุ้นเข้า 126,348,544 หุ้น



9	10	11	12	13
<ul style="list-style-type: none"> ■ A5 XD 0.01 תרנ ■ AMR XD 0.08 תרנ ■ ASEFA XD 0.22 תרנ ■ CCP XD 0.013 תרנ ■ CRC XD 0.30 תרנ ■ CSR XD 0.75 תרנ ■ CSS XD 0.10 תרנ ■ EASTW XD 0.24 תרנ ■ FE XD 5.50 תרנ ■ INET XD 0.042 תרנ ■ JUBILE XD 0.37 תרנ ■ KAMART XD 0.06 תרנ ■ LEO XD 0.18 תרנ ■ MILL XD 0.01 תרנ ■ MILL XD 10:1 ■ MOONG XD 0.21 תרנ ■ NOBLE XD 0.08 תרנ ■ ONEE XD 0.069 תרנ ■ ORI XD 0.42 תרנ ■ PB XD 1.06 תרנ ■ PROEN XD 0.0577 תרנ ■ RJH XD 1.00 תרנ ■ SECURE XD 0.18 תרנ ■ SITHAI XD 0.03 תרנ ■ SK XD 0.025 תרנ ■ SPC XD 1.00 תרנ ■ SSSC XD 0.23 תרנ ■ TC XD 0.15 תרנ ■ TOPP XD 4.05 תרנ ■ TPAC XD 0.141 תרנ ■ GEL XR 3:1 @ 0.23 תרנ ■ GEL XW 2:1 ■ KOOL XR 1:1.5 @ 0.50 תרנ ■ PROEN XW 2:1 	<ul style="list-style-type: none"> ■ ALLA XD 0.05 תרנ ■ AMARIN XD 0.19 תרנ ■ AP XD 0.50 תרנ ■ APCS XD 0.06 תרנ ■ ARROW XD 0.35 תרנ ■ BAY XD 0.45 תרנ ■ BCH XD 1.00 תרנ ■ BGC XD 0.12 תרנ ■ BLA XD 0.56 תרנ ■ BRR XD 0.07 תרנ ■ FNS XD 0.50 תרנ ■ ILINK XD 0.38 תרנ ■ JWD XD 0.25 תרנ ■ M XD 0.80 תרנ ■ PIN XD 0.15 תרנ ■ PPM XD 0.033 תרנ ■ STI XD 0.069444444444 תרנ ■ STI XD 0.8:1 ■ TKC XD 0.30 תרנ ■ VIBHA XD 0.05 תרנ ■ SA XW 100:35 	<ul style="list-style-type: none"> ■ AKR XD 0.03 תרנ ■ AMC XD 0.34 תרנ ■ PERM XD 0.12 תרנ ■ PF XD 0.01555871128 תרנ ■ PF XD 20:1 ■ PG XD 0.10 תרנ ■ SENA XD 0.211477 תרנ ■ SIAM XD 0.01 תרנ ■ SMIT XD 0.22 תרנ ■ SYNTEC XD 0.03 תרנ ■ TRU XD 0.10 תרנ 	<ul style="list-style-type: none"> ■ AEONTS XD 2.65 תרנ ■ NEW XD 0.35 תרנ ■ WP XD 0.15 תרנ ■ ITEL XW 5:1 	<ul style="list-style-type: none"> ■ JSP XR 4:1 @ 0.10 תרנ ■ TH XW 4:1



16	17	18	19	20
ชุดเซย์วันวิลาขบุชา			<ul style="list-style-type: none">■ NINE XR 1.5232:1 @ 3.30 บาท	<ul style="list-style-type: none">■ TSTH XD 0.05 บาท■ PPPM XR 1:3 @ 0.10 บาท■ PPPM XW 6:1
23	24	25	26	27
	<ul style="list-style-type: none">■ ALL XT 1:1■ CPANEL XW 5:1		<ul style="list-style-type: none">■ PPM XW 2:1	
30	31			