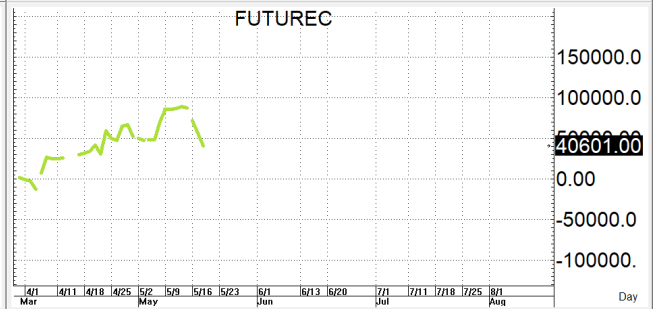
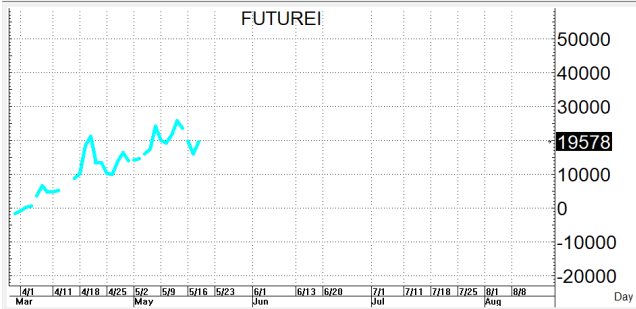
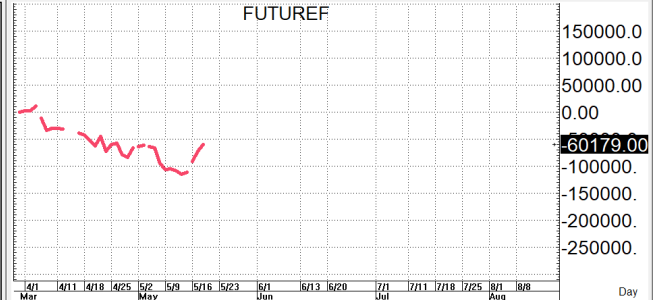


S50M22

973.1

S=956-964

R=977-985



TrinitySecurities-2 published on TradingView.com, May 19, 2022 09:03 UTC+7
SET50 INDEX (JUN 2022), 3, TFEX O973.2 H973.5 L973.0 C973.4 +0.4 (+0.04%)



กลยุทธ์: ยังคงเล่นเหนือเส้น 10 วันที่ 964 ได้ต่อจึงทำให้น้ำยาวเป็นฝ่ายได้เปรียบอยู่จึงขอวางแผนการเล่นตามนี้กล่าวคือหน้าหลักๆก็คือการดัก OPEN LONG ตอนย่อลงมาแถวๆ แนวรับที่ให้แล้วไปรอขายทำกำไรตอนติดกลับขึ้นมาต่อใน Intra-day trade แต่ก็ควรวาง Trailing stop ด้วยนะหากราคาออกจากต้นทุนเกิน 5 Points หรือเมื่อ S50M22 ลงมาปิดต่ำกว่า 955 แต่ในทางกลับกันหากซิ่งแดงขึ้นมาต่อก็ให้ไป BET OPEN SHORT แถวๆ แนวต้านที่ให้เพื่อรอปิดทำกำไรตอนย่อตัวกลับลงมาในระหว่างวัน โดยกำหนดจุดตัดขาดทุนหรือ CUT LOSS เมื่อราคาขาดทุนเกิน 5 Points เพื่อทำ Risk-Control หรือเมื่อ S50M22 ปิดเหนือ 982

รายงานฉบับนี้จัดทำขึ้นโดยข้อมูลเท่าที่ปรากฏและเชื่อว่าเป็นที่น่าเชื่อถือได้แต่ไม่ถือเป็นการยืนยันความถูกต้องและความสมบูรณ์ของ ข้อมูลนั้นๆ โดยบริษัทหลักทรัพย์ ทรินิตี้ จำกัด ผู้จัดทำ ขอสงวนสิทธิ์ในการเปลี่ยนแปลงความเห็นหรือประมาณการณต่างๆ ที่ปรากฏในรายงานฉบับนี้โดยไม่ต้องแจ้งล่วงหน้า รายงานฉบับนี้มีวัตถุประสงค์เพื่อให้ประกอบการตัดสินใจของนักลงทุน โดยไม่ได้เป็นการชี้นำหรือชักชวนให้นักลงทุนทำการซื้อหรือขาย หลักทรัพย์ หรือตราสารทางการเงินใดๆ ที่ปรากฏในรายงาน

สรุปตลาด SET50 Index Futures

	Price			Settlement Price			Volume	Open Interest
	Open	High	Low	Prior	Last	Change		
S50K22	970.6	975.5	964.7	968.4	975.5	8	134	177
S50M22	970.0	973.9	962.6	967.5	973.4	5.6	204,447	363,668
S50N22	966.3	969.9	961.3	965.3	969.8	8.3	17	97
S50U22	963.9	966.9	956.3	961.2	966.5	5.1	17,201	44,191
S50Z22	962.1	965.0	954.9	959.5	964.5	4.8	5,010	17,065
S50H23	958.0	960.7	950.6	955.1	960.3	5.1	2,157	5,896

สรุปตลาด Currency Futures

	Price			Settlement Price			Volume	Open Interest
	Open	High	Low	Prior	Last	Change		
USDK22	34.50	34.99	34.49	34.53	34.58	0.05	852	1,123
USDM22	34.49	34.67	34.47	34.53	34.57	0.04	11,937	157,786
USDN22	34.43	34.58	34.43	34.50	34.58	0.07	3	102
USDU22	34.37	34.53	34.34	34.39	34.45	0.06	6,534	48,173

สรุปยอดซื้อขายสุทธิ Futures ตามประเภทหลักทรัพย์ (สัญญา)

	Foreign			Institution			Local		
	Long	Short	Net	Long	Short	Net	Long	Short	Net
SET50 Index Futures	85,167	72,569	12,598	43,808	40,210	3,598	99,991	116,187	-16,196
Metal Futures	17,564	19,101	-1,537	4,685	4,661	24	18,310	16,797	1,513
Single Stock Futures	7,904	11,600	-3,696	51,549	58,291	-6,742	70,027	59,589	10,438
Currency Futures	0	0	0	1,477	9,235	-7,758	17,597	9,904	7,693

สรุปตลาด Futures Gold & Oil Futures

	Price			Settlement Price		Volume	Open Interest
	High	Low	Close	Prior	Change		
GF10M22	30,120	29,810	29,900	30,010	-90	2,519	9,236
GFM22	30,120	29,880	29,950	30,030	-80	25	278
GOM22	1,840	1,812	1,823	1,831	-8	30,473	31,341
SVFM22	22	22	22	22	0	128	1,450
GF10Q22	30,150	29,850	29,950	30,050	-90	991	5,117
GFQ22	30,150	29,860	29,980	30,130	-150	21	141
GOU22	1,851	1,823	1,835	1,842	-8	5,032	10,151
SVFU22	22	22	22	22	0	19	840

SET50

	Expiration date	Days to maturity	Rf	FV of periodic dividend	Current spot	Fair future price	Current future price	Premium / Discount from fair price (pts)	premium / discount (%)	Premium / Discount from spot price (pts)
S50M22	29-Jun-22	41	1.58%	0.0	977.01	978.8	973.1	-5.7	-0.6	-3.9
S50U22	29-Sep-22	133	1.67%	15.2	977.01	967.9	966.3	-1.6	-0.2	-10.7
S50Z22	29-Dec-22	224	1.79%	2.0	977.01	985.8	964.3	-21.5	-2.2	-12.7
S50H23	30-Mar-23	315	1.65%	17.3	977.01	973.8	1022.9	49.1	5.0	45.9

Gold

	Expiration date	Days to maturity	Current spot (USD)	Rf	Current FX	Fair future price	Current future price	Premium / Discount from fair price (Bt)	premium / discount (%)
GFM22	29-Jun-22	41	1,815.9	2.50%	34.629	29,974	30,010	36	0.1%
GFQ22	30-Aug-22	103	1,815.9	2.53%	34.629	30,104	30,040	-64	-0.2%
GFV22	28-Oct-22	162	1,815.9	2.59%	34.629	30,236	30,040	-196	-0.6%

USD

	Expiration date	Days to maturity	Current FX	TH1 YY	US1YY	Fair future price	Current future price	Premium / Discount from fair price (Bt)	premium / discount (%)
USDM22	29-Jun-22	41	34.61	2.60%	0.11%	34.71	34.63	-0.08	-0.2%
USDN22	26-Jul-22	68	34.61	2.60%	0.11%	34.77	34.57	-0.20	-0.6%
USDU22	29-Sep-22	133	34.61	2.60%	0.11%	34.93	34.49	-0.44	-1.2%

* In computing fair future price of oil, gold, and silver we disregard storage cost & convenience yield for simplicity reason

Fair gold spot price

		Gold spot (USD/oz)										
		1,766	1,776	1,786	1,796	1,806	1,816	1,826	1,836	1,846	1,856	1,866
THB/USD	34.36	28,841	29,005	29,168	29,331	29,494	29,658	29,821	29,984	30,148	30,311	30,474
	34.41	28,883	29,047	29,210	29,374	29,537	29,701	29,865	30,028	30,192	30,355	30,519
	34.46	28,925	29,089	29,253	29,417	29,580	29,744	29,908	30,072	30,236	30,399	30,563
	34.51	28,967	29,131	29,295	29,459	29,623	29,787	29,951	30,115	30,279	30,443	30,607
	34.56	29,009	29,173	29,338	29,502	29,666	29,830	29,995	30,159	30,323	30,488	30,652
	34.61	29,051	29,216	29,380	29,545	29,709	29,874	30,038	30,203	30,367	30,532	30,696
	34.66	29,093	29,258	29,423	29,587	29,752	29,917	30,081	30,246	30,411	30,576	30,740
	34.71	29,135	29,300	29,465	29,630	29,795	29,960	30,125	30,290	30,455	30,620	30,785
	34.76	29,177	29,342	29,507	29,673	29,838	30,003	30,168	30,334	30,499	30,664	30,829
	34.81	29,219	29,384	29,550	29,715	29,881	30,046	30,212	30,377	30,543	30,708	30,874
	34.86	29,261	29,427	29,592	29,758	29,924	30,089	30,255	30,421	30,586	30,752	30,918