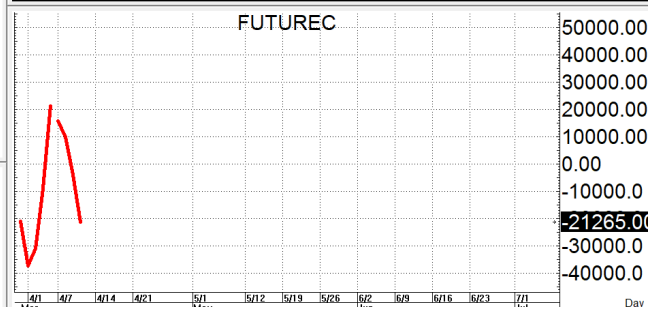
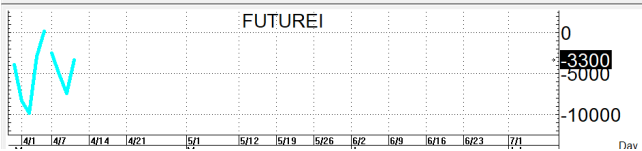
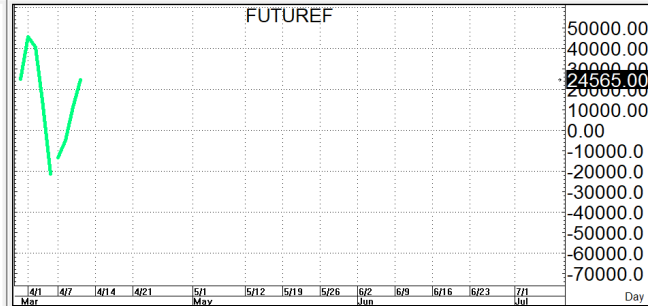
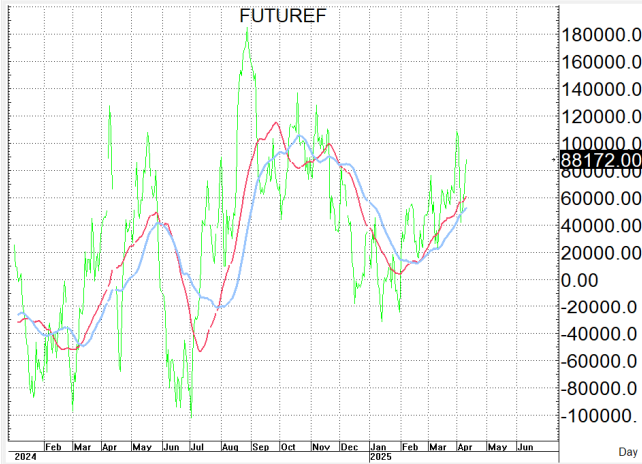


**S50M25**

724.7

**S=712-702**

**R=732-742**



Kamolchai022 published on TradingView.com, Apr 11, 2025 08:14 UTC-7  
 SET50 Index Futures - 30 - TFEX: O724.1 H725.1 L723.5 C725.1 +1.0 (+0.14%)



กลยุทธ์: ในที่สุดก็กลับมาปิดเหนือเส้น 10 วันที่ 717-722 ได้อีกครั้งเลยทำให้ **หน้ายาว**กลับมาเป็นฝ่ายได้เปรียบและเป็นหน้าหลักของการเล่นอยู่จนกว่าจะลงมาปิดได้เส้น 10 วันใหม่ **จึง**ขอวางแผนการเล่นตามนี้กล่าวคือให้ไป **OPEN LONG** ตอนอ่อนตัวลงมาหาแนวรับที่ไหวแล้วรอปิดทำกำไรตอนดีดกลับขึ้นมาในระหว่างวันโดยกำหนดจุดตัดขาดทุนหรือ **CUT LOSS** เมื่อขาดทุนเกิน 5 Points เพื่อทำ Risk-Control หรือเมื่อ S50M25 ปิดต่ำกว่า 701 แต่ในทางกลับกันหากเกิดการดีดกลับขึ้นมาก็มีแนวต้านตามที่ให้ไว้ (สำหรับชาวสวน) แต่ก็ควรมีจุด stoploss ด้วยนะหากเข้าไปเล่นแล้วขาดทุนเกิน 5 Points หรือปิดสูงกว่า 743!!!

รายงานฉบับนี้จัดทำขึ้นโดยข้อมูลเท่าที่ปรากฏและเชื่อว่าเป็นที่น่าเชื่อถือได้แต่ไม่ถือเป็นการยืนยันความถูกต้องและความสมบูรณ์ของ ข้อมูลนั้นๆ โดยบริษัทหลักทรัพย์ ตรีเนิตี้ จำกัด ผู้จัดทำ ขอสงวนสิทธิ์ในการเปลี่ยนแปลงความเห็นหรือประมาณการณต่างๆ ที่ปรากฏในรายงานฉบับนี้โดยไม่ต้องแจ้งล่วงหน้า รายงานฉบับนี้มีวัตถุประสงค์เพื่อใช้ประกอบการตัดสินใจของนักลงทุน โดยไม่ได้เป็นการชี้นำหรือชักชวนให้นักลงทุนทำการซื้อหรือขาย หลักทรัพย์ หรือตราสารทางการเงินใดๆ ที่ปรากฏในรายงาน