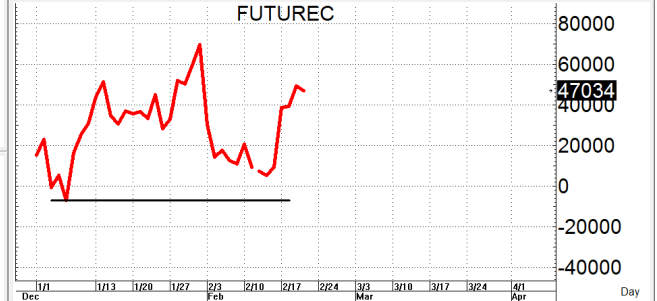

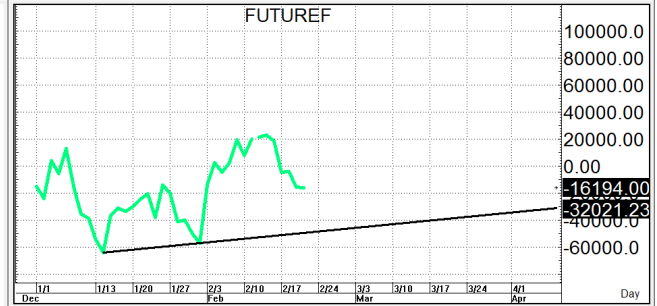
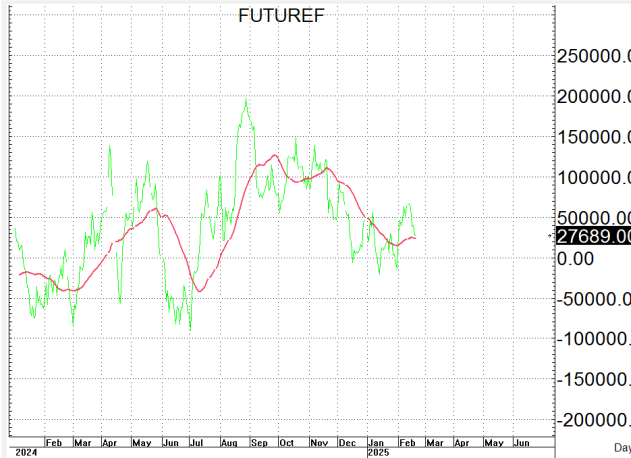


S50H25

789.1

S=780-770

R=792-802



Kamotcha022 published on TradingView.com, Feb 21, 2025 07:53 UTC-7

SET50 Index Futures (Mar 2025), 1h, TFEX O788.8 H789.5 L788.7 C788.8 -0.1 (-0.01%)



กลยุทธ์ก็ยังมีปิดได้เส้น 10 วันที่ 821+/- อยู่จึงทำให้หน้าสั้นยังคงเป็นฝ่ายได้เปรียบต่อในช่วงสั้นๆ ดังนั้นจึงขอวางแผนการเล่นตามหน้างานที่เกิดขึ้นดังนี้กล่าวคือหากเกิดการอ่อนตัวลงมาก่อนตามเพื่อนบ้านก็ให้ไปเสีย OPEN LONG แถวๆแนวรับที่ให้ไว้แล้วรอขายทำกำไรตอนดีดกลับขึ้นมาในระหว่างวันแต่ก็ควรวาง Trading stop ด้วยนะหากราคาออกจากต้นทุนเกิน 5 Points หรือเมื่อ S50H25 ลงมาปิดต่ำกว่า 769

แต่ในทางกลับกันหากขิงแข็งขึ้นก่อนก็ให้ไปดัก OPEN SHORT แถวๆแนวต้านที่ให้ไว้วันนี้แล้วรอปิดทำกำไรตอนอ่อนตัวกลับลงมาใหม่ในระหว่างวันโดยกำหนดจุดตัดขาดทุนหรือ CUT LOSS เมื่อขาดทุนเกิน 5 Points เพื่อทำ Risk-Control เมื่อปิดเหนือ 803

รายงานฉบับนี้จัดทำขึ้นโดยข้อมูลเท่าที่ปรากฏและเชื่อว่าเป็นที่น่าเชื่อถือได้แต่ไม่ถือเป็นการยืนยันความถูกต้องและความสมบูรณ์ของ ข้อมูลนั้นๆ โดยบริษัทหลักทรัพย์ ทรินิตี้ จำกัด ผู้จัดทำ ขอสงวนสิทธิ์ในการเปลี่ยนแปลงความเห็นหรือประมาณการณต่าง ๆ ที่ปรากฏในรายงานฉบับนี้โดยไม่ต้องแจ้งล่วงหน้า รายงานฉบับนี้มีวัตถุประสงค์เพื่อใช้ประกอบการตัดสินใจของนักลงทุน โดยไม่ได้เป็นการชี้นำหรือชักชวนให้นักลงทุนทำการซื้อหรือขาย หลักทรัพย์ หรือตราสารทางการเงินใดๆ ที่ปรากฏในรายงาน