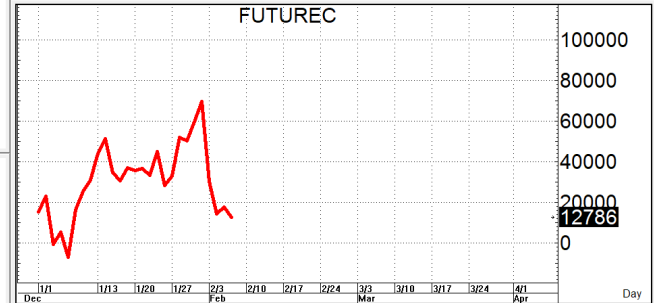

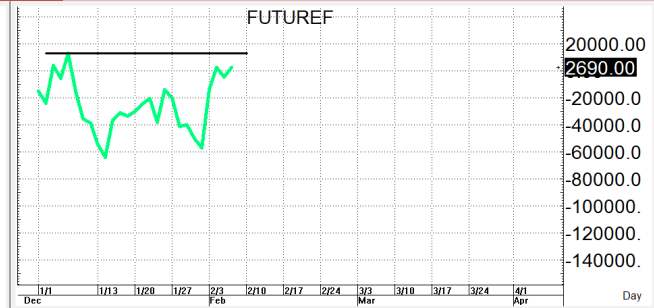
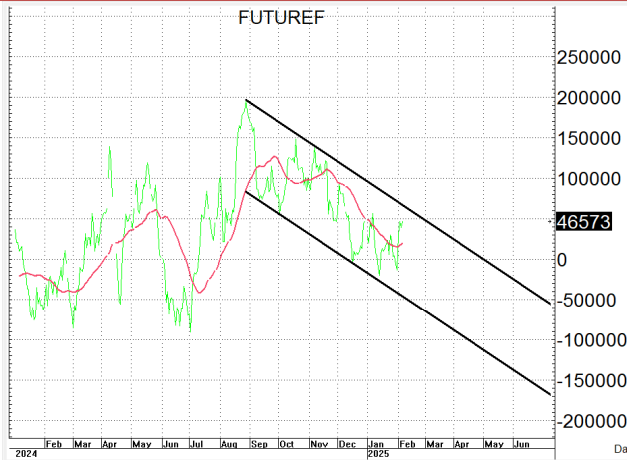


**S50H25**

**817.0**

**S=811-801**

**R=823-833**



Kamotcha022 published on TradingView.com, Feb 07, 2025 07:45 UTC-7

SET50 Index Futures (Mar 2025), 4h, TFEX 0831.7 H832.3 L815.7 C817.4 -13.8 (-1.66%)



กลยุทธ์: ยังคงปิดได้เส้น 10 วันที่ 849+/- ต่อจึงทำให้หน้าสั้นยังคงเป็นฝ่ายได้เปรียบอยู่ในช่วงสั้นๆ ดังนั้นจึงขอวางแผนการเล่นตามหน้างานที่เกิดขึ้นดังนี้ กล่าวคือ คาดว่า หากเราคิดว่า จะเกิดการกีดการย่อตัวลงมา แทนก็ให้ bet OPEN LONG แถวๆ แนวรับที่ให้อไว้แล้วรอขายทำกำไรตอนดีดกลับขึ้นมา ในระหว่างวันแต่ก็ควรวาง Trading stop ด้วยนะ หากราคาออกจากต้นทุนเกิน 5 Points หรือเมื่อ S50H25 ลงมาปิดต่ำกว่า 800

แต่ในทางกลับกัน หากขิงเด้งขึ้นมาก่อนก็ให้ไป OPEN SHORT แถวๆ แนวต้านที่ให้อไว้แล้วรอปิดทำกำไรตอนอ่อนตัวกลับลงมา ในระหว่างวัน โดยกำหนดจุดตัดขาดทุนหรือ CUT LOSS เมื่อขาดทุนเกิน 5 Points เพื่อทำ Risk-Control หรือเมื่อ S50H25 ปิดเหนือ 834

รายงานฉบับนี้จัดทำขึ้นโดยข้อมูลเท่าที่ปรากฏและเชื่อว่าเป็นที่น่าเชื่อถือได้ แต่ไม่ถือเป็นการยืนยันความถูกต้องและความสมบูรณ์ของ ข้อมูลนั้นๆ โดยบริษัทหลักทรัพย์ ตรีเนิตี้ จำกัด ผู้จัดทำ ขอสงวนสิทธิ์ในการเปลี่ยนแปลงความเห็นหรือประมาณการณต่าง ๆ ที่ปรากฏในรายงานฉบับนี้โดยไม่ต้องแจ้งล่วงหน้า รายงานฉบับนี้มีวัตถุประสงค์เพื่อให้ประกอบการตัดสินใจของนักลงทุน โดยไม่ได้เป็นการชี้นำหรือชักชวนให้นักลงทุนทำการซื้อหรือขาย หลักทรัพย์ หรือตราสารทางการเงินใดๆ ที่ปรากฏในรายงาน