

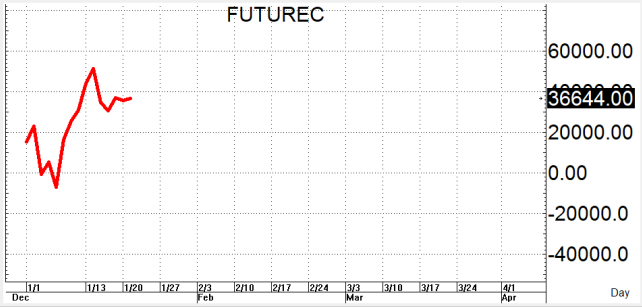
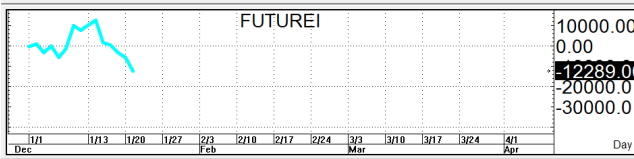
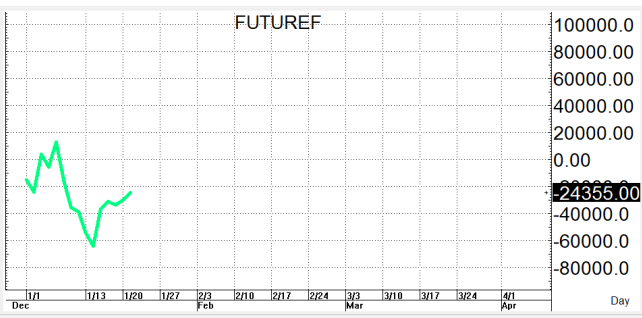
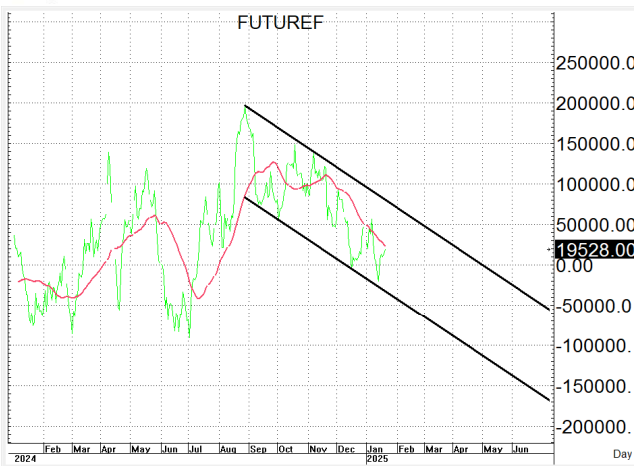
S50H25

881.2

S=876-871

R=887-892

Kamotcha022 published on TradingView.com, Jan 21, 2025 17:00 UTC+7
SET50 Index Futures, 1D, TFE5, 0877.3, H885.3, L875.4, C881.1, +7.8 (+0.89%)



กลยุทธ์: กลับมาปิดเหนือเส้น 10 วันที่ 880 ได้อยู่นิดๆจะทำให้หน้ายาวกลับมาเป็นฝ่ายได้เปรียบใหม่ในช่วงสั้นๆ ดังนั้นจึงขอวางแผนการเล่นตามแนวทางที่เกิดขึ้นดังนั้นก็หากซิ่งแข็งขึ้นมาก่อนก็ให้ไปเสี่ยง OPEN SHORT แถวๆแนวต้านที่ให้ไว้แล้วรอปิดทำกำไรตอนอ่อนตัวกลับลงมาในระหว่างวันโดยกำหนดจุดตัดขาดทุนหรือ CUT LOSS เมื่อขาดทุนเกิน 5 Points เพื่อทำ Risk-Control หรือเมื่อ S50H25 ปิดเหนือ 893 แต่ในทางกลับกันหากเกิดการย่อตัวลงมาก่อนก็ให้รอ OPEN LONG แถวๆแนวรับที่ให้ไว้แล้วรอขายทำกำไรตอนตีกลับขึ้นมาในระหว่างวันแต่ก็ควรวาง Trading stop ด้วยนะหากราคาออกจากต้นทุนเกิน 5 Points หรือเมื่อ S50H25 ลงมาปิดต่ำกว่า 870

รายงานฉบับนี้จัดทำขึ้นโดยข้อมูลเท่าที่ปรากฏและเชื่อว่าเป็นที่น่าเชื่อถือได้แต่ไม่ถือเป็นการยืนยันความถูกต้องและความสมบูรณ์ของ ข้อมูลนั้นๆ โดยบริษัทหลักทรัพย์ ทรินิตี้ จำกัด ผู้จัดทำ ขอสงวนสิทธิ์ในการเปลี่ยนแปลงความเห็นหรือประมาณการณต่างๆ ที่ปรากฏในรายงานฉบับนี้โดยไม่ต้องแจ้งล่วงหน้า รายงานฉบับนี้มีวัตถุประสงค์เพื่อใช้ประกอบการตัดสินใจของนักลงทุน โดยไม่ได้เป็นการชี้นำหรือชักชวนให้นักลงทุนทำการซื้อหรือขาย หลักทรัพย์ หรือตราสารทางการเงินใดๆ ที่ปรากฏในรายงาน