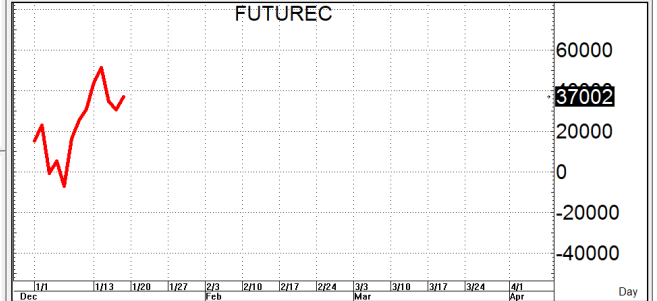

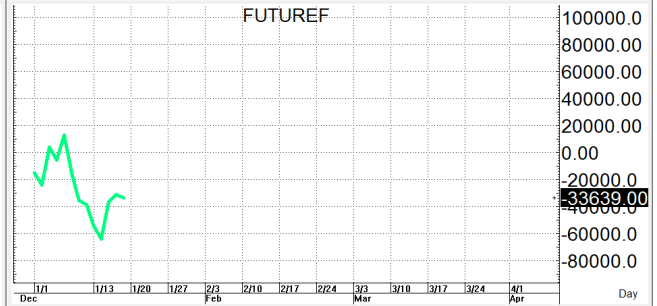
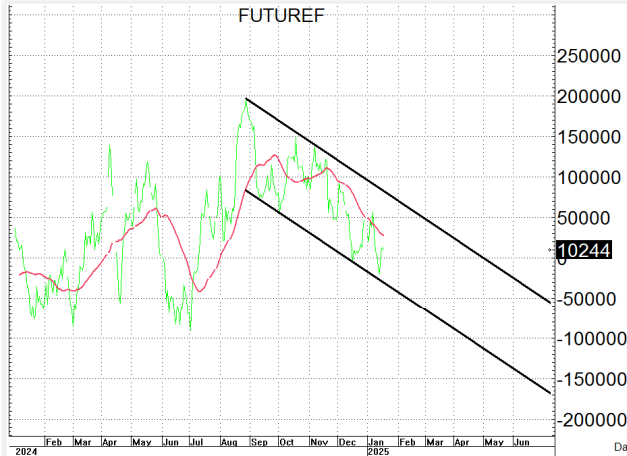


S50H25

872.8

S=868-862

R=878-884



Kamotcha022 published on TradingView.com, Jan 20, 2025 07:19 UTC+7

SET 50 Index, 1D, SET 0880.15 H886.46 L874.31 C875.76 -7.64 (-0.86%)



SET 50 Free Float Index, 1D, SET 0838.99 H843.93 L833.61 C833.93 -7.64 (-0.91%)



SET50 Index Futures (Mar 2025), 1D, TFX: 0878.5 H882.1 L872.5 C872.8 -6.8 (-0.77%)



TradingView

กลยุทธ์: ยังคงปิดได้เส้น 10 วันที่ 883+/- อยู่ทำให้หน้าสั้นยังคงเป็นฝ่ายได้เปรียบต่อในช่วงสั้นๆ ดังนั้นจึงขอวางแผนการเล่นตามหน้างานที่เกิดขึ้นนี้ดังกล่าวคือหากซิ่งแข็งขึ้นมาก่อนก็ให้ไป OPEN SHORT แถวๆ แนวต้านที่ให้ไว้แล้วรอปิดทำกำไรตอนอ่อนตัวกลับลงมาในระหว่างวันโดยกำหนดจุดตัดขาดทุนหรือ CUT LOSS เมื่อขาดทุนเกิน 5 Points เพื่อทำ Risk-Control หรือเมื่อ S50H25 ปิดเหนือ 885 แต่ในทางกลับกันหากเกิดการย่อตัวลงมาก่อนก็ให้เสี่ยง OPEN LONG แถวๆ แนวรับที่ให้ไว้แล้วรอขายทำกำไรตอนดีดกลับขึ้นมาในระหว่างวันแต่ก็ควรวาง Trading stop ด้วยนะหากราคาออกจากต้นทุนเกิน 5 Points หรือเมื่อ S50H25 ลงมาปิดต่ำกว่า 861

รายงานฉบับนี้จัดทำขึ้นโดยข้อมูลเท่าที่ปรากฏและเชื่อว่าเป็นที่น่าเชื่อถือได้แต่ไม่ถือเป็นการยืนยันความถูกต้องและความสมบูรณ์ของ ข้อมูลนั้นๆ โดยบริษัทหลักทรัพย์ ตรีเนิตี้ จำกัด ผู้จัดทำ ขอสงวนสิทธิ์ในการเปลี่ยนแปลงความเห็นหรือประมาณการณต่างๆ ที่ปรากฏในรายงานฉบับนี้โดยไม่ต้องแจ้งล่วงหน้า รายงานฉบับนี้มีวัตถุประสงค์เพื่อใช้ประกอบการตัดสินใจของนักลงทุน โดยไม่ได้เป็นการชี้นำหรือชักชวนให้นักลงทุนทำการซื้อหรือขาย หลักทรัพย์ หรือตราสารทางการเงินใดๆ ที่ปรากฏในรายงาน