

S50Z24

936.7

S=932-927

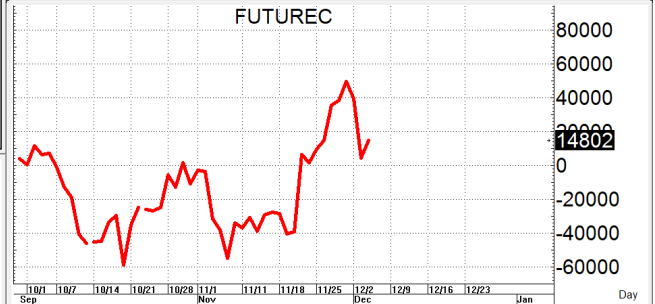
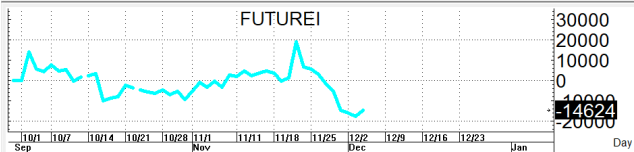
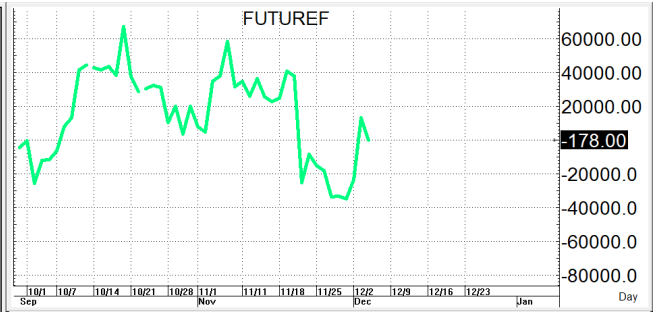
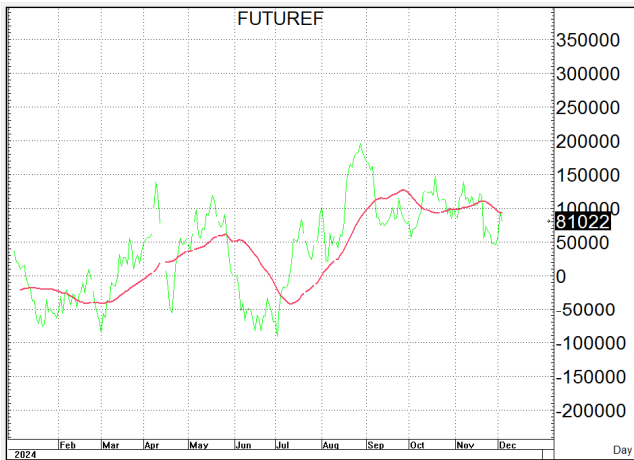
R=940-945

Kamotcha022 published on TradingView.com, Dec 06, 2024 07:20 UTC+7

SET50 Index Futures (Dec 2024), 15, TFX: O936.7 H936.9 L936.4 C936.9 +0.3 (+0.03%)



TradingView



กลยุทธ์: ปิดเหนือเส้น 10 วันที่ 932*930 ได้จึงทำให้คงภาพเชิงบวกในช่วงสั้นๆ ต่อและทำให้หน้ายาวยังคงเป็นฝ่ายได้เปรียบอยู่จนกว่าจะกลับลงมาปิดได้เส้น 10 วันใหม่ ดังนั้นจึงขอวางแผนการเล่นตามหน้างานที่เกิดขึ้นดังนั้นก็กล่าวคือ หากเกิดการย่อตัวลงมาก่อนก็ให้ไปรอ open LONG แถวๆ แนวรับที่ 1 ให้ไว้แล้วรอขายทำกำไรตอนติดกลับขึ้นมาในระหว่างวันแต่ก็ควรวาง Trading stop ด้วยนะ หากราคาออกจากต้นทุนเกิน 5 Points หรือเมื่อ S50Z24 ลงมาปิดต่ำกว่า 926 แต่ในทางกลับกันหากซิ่งแข็งขึ้นมาก่อนก็ให้ไป bet OPEN SHORT แถวๆ แนวต้านที่ 1 ให้ไว้แล้วรอปิดทำกำไรตอนอ่อนตัวกลับลงมาในระหว่างวัน โดยกำหนดจุดตัดขาดทุนหรือ CUT LOSS เมื่อขาดทุนเกิน 5 Points เพื่อทำ Risk-Control หรือเมื่อ S50Z24 ปิดเหนือ 946

รายงานฉบับนี้จัดทำขึ้นโดยข้อมูลเท่าที่ปรากฏและเชื่อว่าเป็นที่น่าเชื่อถือได้แต่ไม่ถือเป็นการยืนยันความถูกต้องและความสมบูรณ์ของ ข้อมูลนั้นๆ โดยบริษัทหลักทรัพย์ ตรีนิธิ จำกัด ผู้จัดทำ ขอสงวนสิทธิ์ในการเปลี่ยนแปลงความเห็นหรือประมาณการณต่างๆ ที่ปรากฏในรายงานฉบับนี้โดยไม่ต้องแจ้งล่วงหน้า รายงานฉบับนี้มีวัตถุประสงค์เพื่อใช้ประกอบการตัดสินใจของนักลงทุน โดยไม่ได้เป็นการชี้แนะหรือชักชวนให้นักลงทุนทำการซื้อหรือขาย หลักทรัพย์ หรือตราสารทางการเงินใดๆ ที่ปรากฏในรายงาน