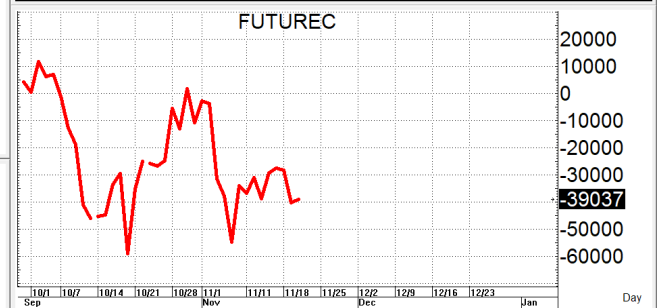
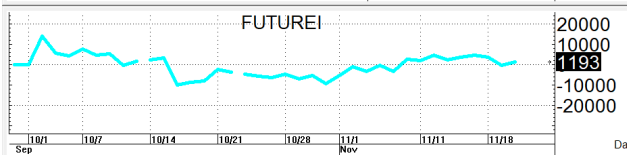
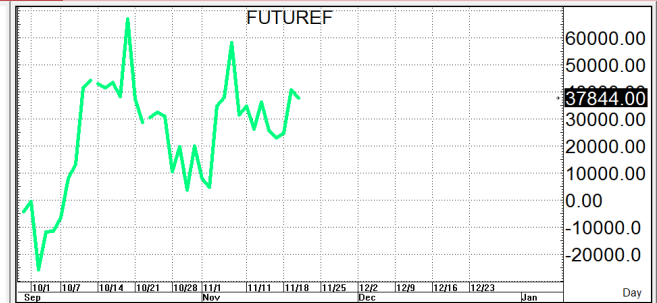
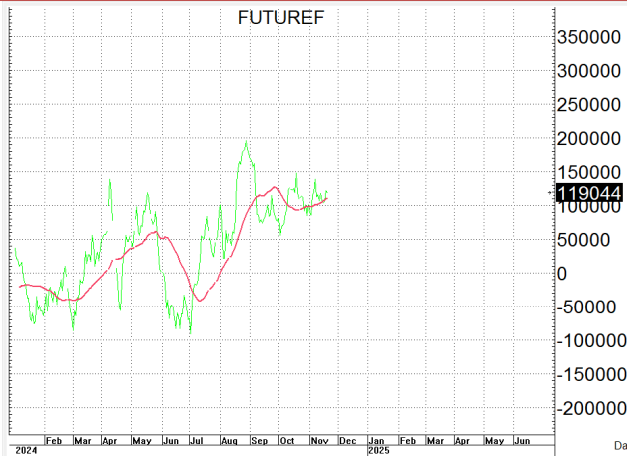


S50Z24

946.80

S=942-936

R=950-956



Trinity-2 published on TradingView.com, Nov 21, 2024 08:11 UTC+7

SET50 Index Futures (Dec 2024), 1D, TFEX, Heikin Ashi O941.7 H948.4 L941.2 C945.9 -0.9 (-0.10%)
Trinity Ribbon (Ema cross) (20, 80, 12, 26) 940.1 935.8



กลยุทธ์: ปิดเหนือเส้น 10 วันที่ 939+/- ได้เลยทำให้กลับมาเกิดภาพเชิงบวกขึ้นอีกครั้งในช่วงสั้นๆ และทำให้หน้ายาวยังคงเป็นฝ่ายได้เปรียบ อยู่จนกว่าจะลงมาปิดได้เส้น 10 ใหม่ ดังนั้นจึงขอวางแผนการเล่นตามหน้าที่เกิดขึ้นดังนั้นก็กล่าวคือหากเกิดการย่อตัวลงมาก่อนก็ให้ไปเปิด LONG แถวๆ แนวรับที่ให้อไว้แล้วรอขายทำกำไรตอนติดกลับขึ้นมาในระหว่างวันแต่ก็ควรวาง Trading stop ด้วยนะหากราคาออกจาก ต้นทุนเกิน 5 Points หรือเมื่อ S50Z24 ลงมาปิดต่ำกว่า 935

แต่ในทางกลับกันหากซิ่งแข็งขึ้นมาก่อนก็ให้ไปbet OPEN SHORT แถวๆ แนวต้านที่ให้อไว้แล้วรอปิดทำกำไรตอนอ่อนตัวกลับลงมาใน ระหว่างวันโดยกำหนดจุดตัดขาดทุนหรือ CUT LOSS เมื่อขาดทุนเกิน 5 Points เพื่อทำ Risk-Control หรือเมื่อ S50Z24 ปิดเหนือ 957

รายงานฉบับนี้จัดทำขึ้นโดยข้อมูลเท่าที่ปรากฏและเชื่อว่าเป็นที่น่าเชื่อถือได้แต่ไม่ถือเป็นการยืนยันความถูกต้องและความสมบูรณ์ของ ข้อมูลนั้นๆ โดยบริษัทหลักทรัพย์ ตรีนิธิ จำกัด ผู้จัดทำ ขอสงวนสิทธิ์ในการเปลี่ยนแปลงความเห็นหรือประมาณการณต่าง ที่ปรากฏในรายงานฉบับนี้โดยไม่ต้องแจ้งล่วงหน้า รายงานฉบับนี้มีวัตถุประสงค์เพื่อให้ประกอบการตัดสินใจของนักลงทุน โดยไม่ได้เป็นการชี้นำหรือชักชวนให้นักลงทุนทำการซื้อหรือขาย หลักทรัพย์ หรือตราสารทางการเงินใดๆ ที่ปรากฏในรายงาน