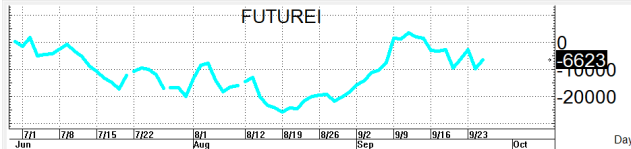
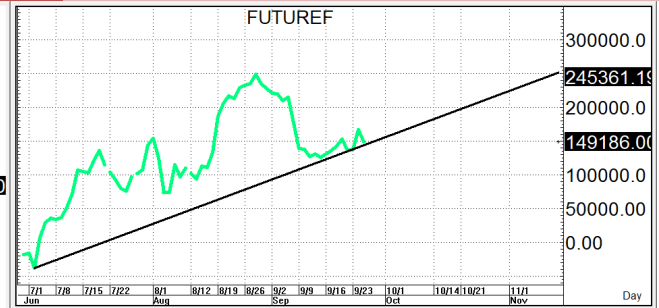
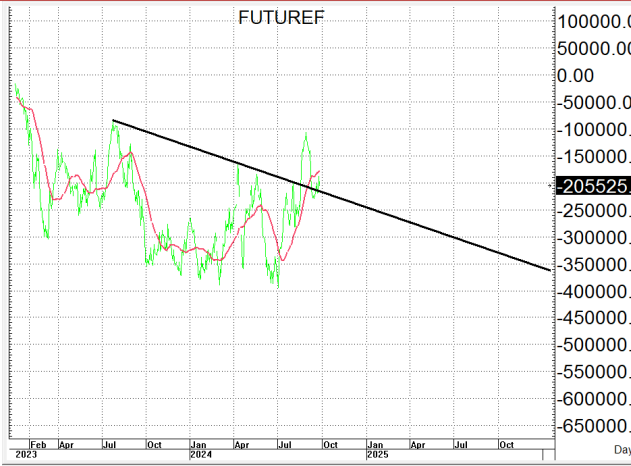


S50Z24

922.0

S=915-910

R=928-933



Trinity-2 published on TradingView.com, Sep 26, 2024 07:45 UTC+7

SET50 Index Futures (Dec 2024), 1D, TFEX O928.3 H929.6 L921.1 C922.0 -4.2 (-0.45%)
Kaeng (Ema cross) (20, 80, 8, 13) 913.8 906.1



กลยุทธ์: ปิดเหนือเส้น 10 วันที่ 909+/- ได้ทำให้หน้ายาวยังคงเป็นฝ่ายได้เปรียบอยู่ดังนั้นจึงขอวางแผนการเล่นตามหน้างานที่เกิดขึ้นดังนี้
กล่าวคือหากเกิดการย่อตัวลงมาก่อนก็ให้ไป OPEN LONG แถวๆแนวรับที่ไว้แล้วรอขายทำกำไรตอนติดกลับขึ้นมาในระหว่างวันแต่ก็
ควรวาง Trading stop ด้วยนะหากราคาออกจากต้นทุนเกิน 5 Points หรือเมื่อ S50Z24 ลงมาปิดต่ำกว่า 909
แต่ในทางกลับกันหากซิ่งดีขึ้นมาก่อนก็ให้ bet OPEN SHORT แถวๆแนวต้านที่ไว้แล้วรอปิดทำกำไรตอนอ่อนตัวกลับลงมาในระหว่าง
วันโดยกำหนดจุดตัดขาดทุนหรือ CUT LOSS เมื่อขาดทุนเกิน 5 Points เพื่อทำ Risk-Control หรือเมื่อ S50Z24 ปิดเหนือ 934

รายงานฉบับนี้จัดทำขึ้นโดยข้อมูลเท่าที่ปรากฏและเชื่อว่าเป็นที่น่าเชื่อถือได้แต่ไม่ถือเป็นการยืนยันความถูกต้องและความสมบูรณ์ของ ข้อมูลนั้นๆ โดยบริษัทหลักทรัพย์ ทรินิตี้ จำกัด ผู้จัดทำ
ขอสงวนสิทธิ์ในการเปลี่ยนแปลงความเห็นหรือประมาณการณต่างๆ ที่ปรากฏในรายงานฉบับนี้โดยไม่ต้องแจ้งล่วงหน้า รายงานฉบับนี้มีวัตถุประสงค์เพื่อใช้ประกอบการตัดสินใจของนักลงทุน
โดยไม่ได้เป็นการชี้นำหรือชักชวนให้นักลงทุนทำการซื้อหรือขาย หลักทรัพย์ หรือตราสารทางการเงินใดๆ ที่ปรากฏในรายงาน