


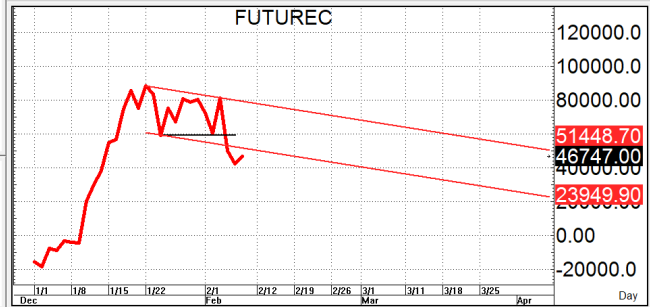
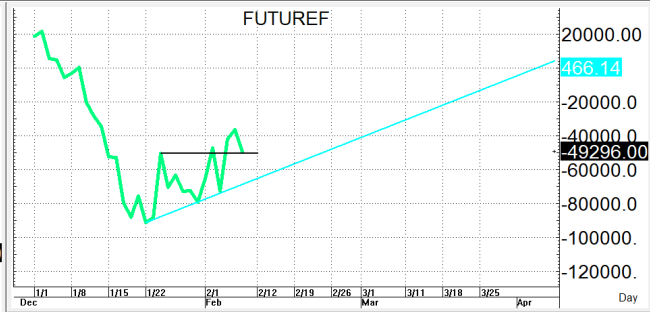
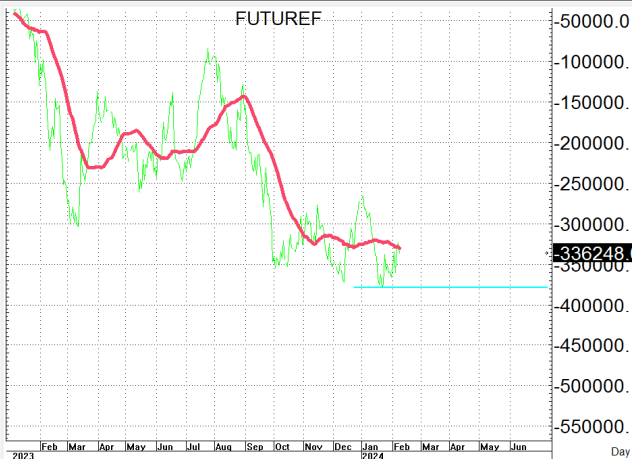
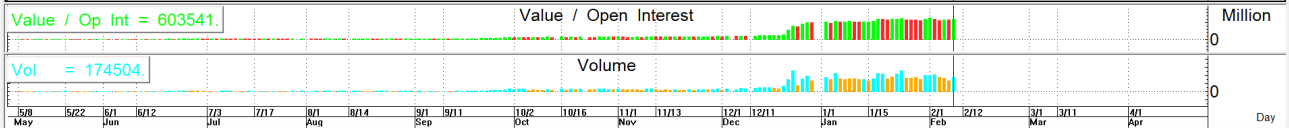
**S50H24**

843.5

S=840-835

R=847-852

High = 851.70  
 Low = 842.70  
 Open = 847.90  
 Close = 843.50  
 EAvg 10 = 841.63  
 SAvG 10 = 838.86  
 SAvG 50 = 853.39  
 0 = 981.88  
 1 = 981.88  
 2 = 981.88  
 3 = 981.88  
 5 = 981.88  
 8 = 981.88  
 13 = 981.88  
 21 = 981.88  
 34 = 981.88  
 55 = 981.88  
 89 = 981.88  
 144 = 981.88  
 233 = 981.88  
 377 = 981.88  
 610 = 981.88  
 987 = 981.88  
 1597 = 981.88  
 2/ 8/24



กลยุทธ์: ยืนประคองตัวเหนือเส้น 10 วันที่ 841-838 ได้ต่อจึงทำให้น้ำยายังคงเป็นฝ่ายได้เปรียบอยู่ จึงขอลงแผนตามนี้กล่าวคือหากเกิดการย่อตัวลงมาก่อนก็ให้ OPEN LONG แถวๆแนวรับที่ไว้แล้วรอไปขายทำกำไรตอนติดกลับขึ้นมาในระหว่างวันแต่ก็ควรวาง Trading stop ด้วยนะหากราคาออกจากต้นทุนเกิน 5 Points หรือเมื่อ S50H24 ลงมาปิดตัว 834 แต่ในทางกลับกันหากซิ่งติดขึ้นมาก่อนก็ให้ไป bet OPEN SHORT แถวๆแนวต้านที่ไว้แล้วรอปิดทำกำไรตอนอ่อนตัวกลับลงมาในระหว่างวันโดยกำหนดจุดตัดขาดทุนหรือ CUT LOSS เมื่อขาดทุนเกิน 5 Points เพื่อทำ Risk-Control หรือเมื่อ S50H24 ปิดเหนือ 853

รายงานฉบับนี้จัดทำขึ้นโดยข้อมูลเท่าที่ปรากฏและเชื่อว่าเป็นที่น่าเชื่อถือได้แต่ไม่ถือเป็นการยืนยันความถูกต้องและความสมบูรณ์ของ ข้อมูลนั้นๆ โดยบริษัทหลักทรัพย์ ทรินิตี้ จำกัด ผู้จัดทำ ขอสงวนสิทธิ์ในการเปลี่ยนแปลงความเห็นหรือประมาณการณต่าง ๆ ที่ปรากฏในรายงานฉบับนี้โดยไม่ต้องแจ้งล่วงหน้า รายงานฉบับนี้มีวัตถุประสงค์เพื่อให้ประกอบการตัดสินใจของนักลงทุน โดยไม่ได้เป็นการชี้นำหรือชักชวนให้นักลงทุนทำการซื้อหรือขาย หลักทรัพย์ หรือตราสารทางการเงินใดๆ ที่ปรากฏในรายงาน