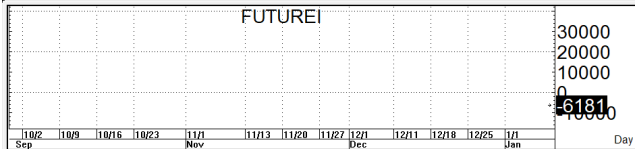
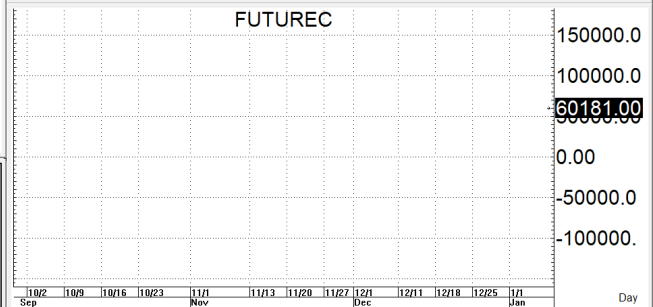
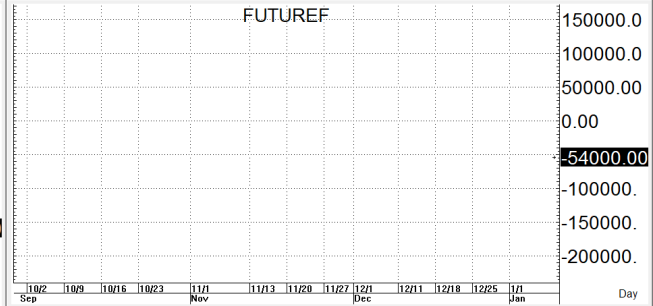
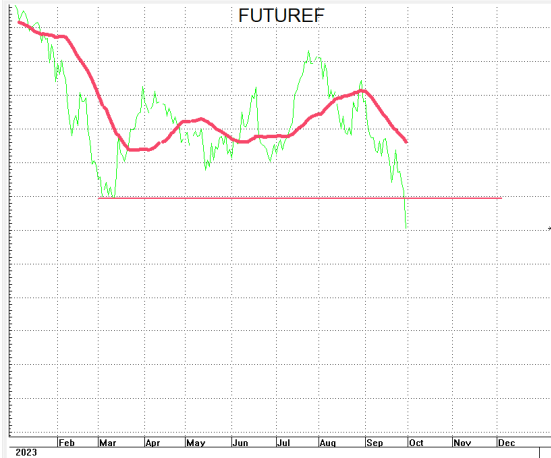


**S50Z23**

**901.6**

**S=896-891**

**R=909-914**



TrinitySecurities-2 published on TradingView.com, Oct 01, 2023 17:29 UTC+7

SET50 INDEX FUTURES (DEC 2023), ID, TFEX, OY13.0 H914.4 L900.1 C901.6 -10.2 (-1.12%)



TradingView

กลยุทธ์: ปิดได้เส้น 10 วันที่ 921-923 อยู่จึงทำให้หน้าสั้นยังคงเป็นฝ่ายได้เปรียบต่อจิ้งจอกวางแผนตามนี้กล่าวคือหากซิงติดขึ้นมาก่อนก็ให้ไปรอ OPEN SHORT แถวๆ แนวด้านที่ให้แล้วรอปิดทำกำไรตอนย่อตัวกลับลงมา ระหว่างวันโดยกำหนดจุดตัดขาดทุนหรือ CUT LOSS เมื่อขาดทุนเกิน 5 Points เพื่อทำ Risk-Control หรือเมื่อ S50Z23 ปิดเหนือ 915 แต่ในทางกลับกันหากเกิดการย่อตัวลงมาก่อนก็ให้ไป bet OPEN LONG แถวๆ แนวรับที่ให้ไว้แล้วรอไปขายทำกำไรตอนดีดกลับขึ้นมา แต่ก็ควรวาง Trading stop ด้วยนะหากราคาออกจากต้นทุนเกิน 5 Points หรือเมื่อ S50Z23 ลงมาปิดต่ำกว่า 890

รายงานฉบับนี้จัดทำขึ้นโดยข้อมูลเท่าที่ปรากฏและเชื่อว่าเป็นที่น่าเชื่อถือได้แต่ไม่ถือเป็นการยืนยันความถูกต้องและความสมบูรณ์ของ ข้อมูลนั้นๆ โดยบริษัทหลักทรัพย์ ตรีเนิตี้ จำกัด ผู้จัดทำ ขอสงวนสิทธิ์ในการเปลี่ยนแปลงความเห็นหรือประมาณการณต่างๆ ที่ปรากฏในรายงานฉบับนี้โดยไม่ต้องแจ้งล่วงหน้า รายงานฉบับนี้มีวัตถุประสงค์เพื่อใช้ประกอบการตัดสินใจของนักลงทุน โดยไม่ได้เป็นการชี้นำหรือชักชวนให้นักลงทุนทำการซื้อหรือขาย หลักทรัพย์ หรือตราสารทางการเงินใดๆ ที่ปรากฏในรายงาน