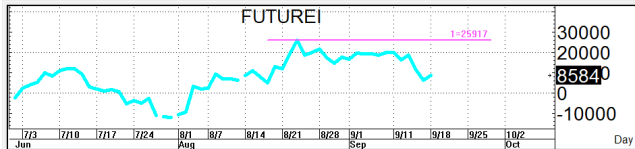
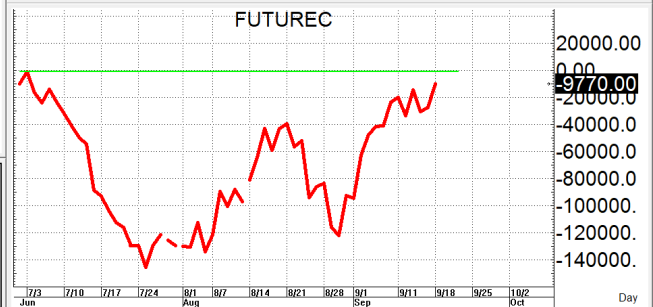
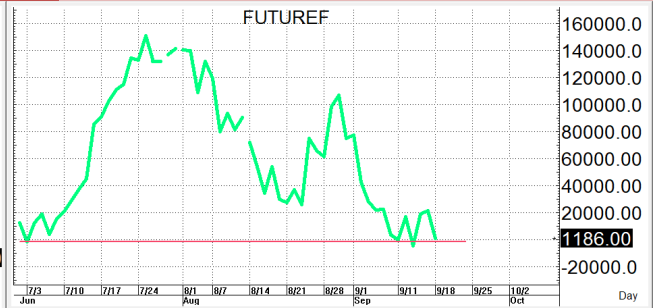
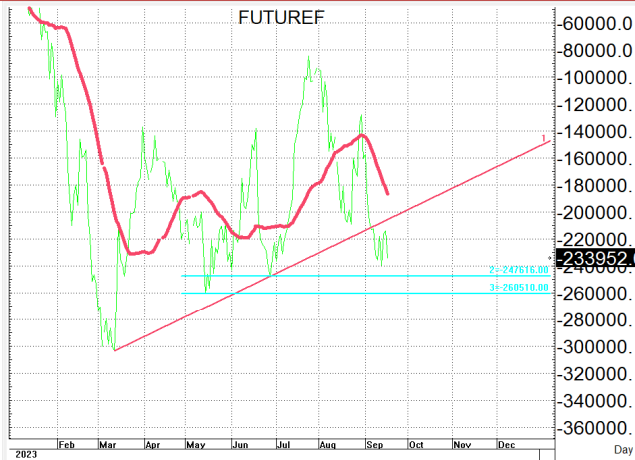


S50U23

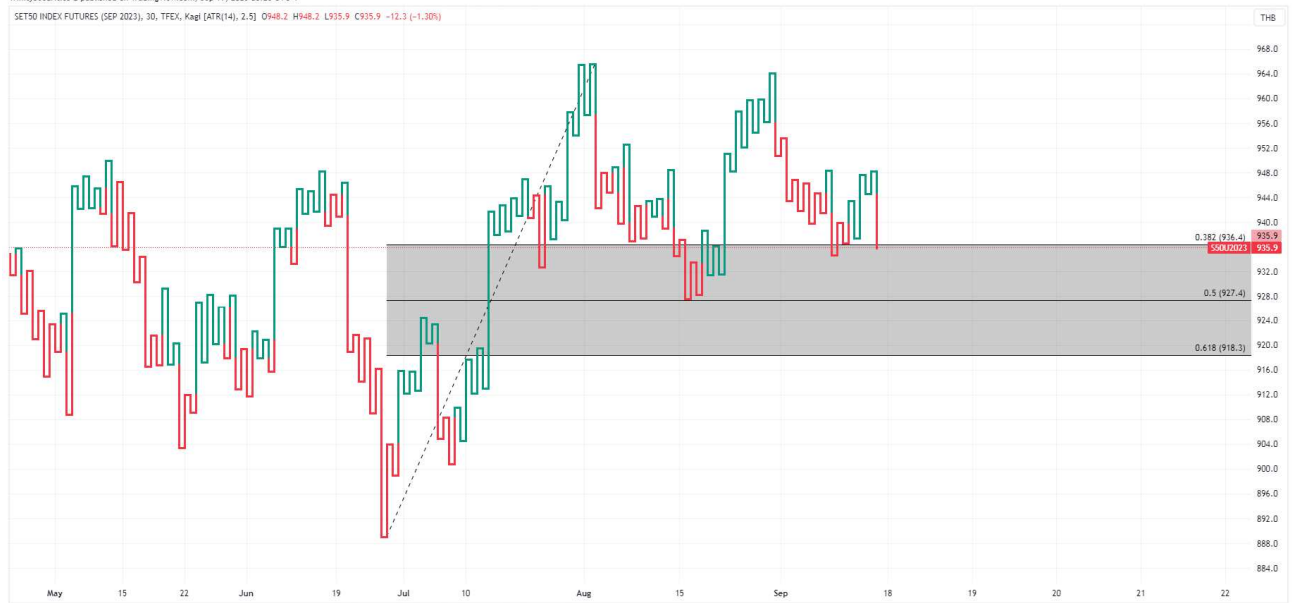
936

S=931-926

R=939-944



TrinitySecurities-2 published on TradingView.com, Sep 19, 2023 08:25 UTC-7
 SET50 INDEX FUTURES (SEP 2023), 30, TFEX, Kapl (ATR(14), 2.5) OH48.2 MH48.2 L935.9 C935.9 -12.3 (-1.30%)



กลยุทธ์: พอลิกลงมาปิดได้เส้น 10 วันที่ 942+/- ใหม่จึงทำให้หน้าสั้นกลับขึ้นมาเป็นฝ่ายได้เปรียบอีกครั้งจนกว่าจะสามารถฟื้นกลับขึ้นมาปิดเหนือใหม่ จึงขอวางแผนตามนี้กล่าวคือหากเกิดการย่อตัวลงมาก่อนก็ให้ไป bet OPEN LONG แถวๆ แนวรับที่ไว้ไว้แล้วรอไปขายทำกำไร ตอนติดกลับขึ้นมาแต่ก็ควรวาง Trading stop ด้วยนะหากราคาออกจากต้นทุนเกิน 5 Points หรือเมื่อ S50U23 ลงมาปิดต่ำกว่า 925 แต่ในทางกลับกัน หากซิ่งดีดขึ้นมาก่อนก็ให้ไปรอ OPEN SHORT แถวๆ แนวต้านที่ไว้แล้วรอปิดทำกำไรตอนย่อตัวกลับลงมาในระหว่างวัน โดยกำหนดจุดตัดขาดทุนหรือ CUT LOSS เมื่อขาดทุนเกิน 5 Points เพื่อทำ Risk-Control หรือเมื่อ S50U23 ปิดเหนือ 945

รายงานฉบับนี้จัดทำขึ้นโดยข้อมูลเท่าที่ปรากฏและเชื่อว่าเป็นที่น่าเชื่อถือได้แต่ไม่ถือเป็นการยืนยันความถูกต้องและความสมบูรณ์ของ ข้อมูลนั้นๆ โดยบริษัทหลักทรัพย์ ทรินิตี้ จำกัด ผู้จัดทำ ขอสงวนสิทธิ์ในการเปลี่ยนแปลงความเห็นหรือประมาณการณต่างๆ ที่ปรากฏในรายงานฉบับนี้โดยไม่ต้องแจ้งล่วงหน้า รายงานฉบับนี้มีวัตถุประสงค์เพื่อให้ประกอบการตัดสินใจของนักลงทุน โดยไม่ได้เป็นการชี้นำหรือชักชวนให้นักลงทุนทำการซื้อหรือขาย หลักทรัพย์ หรือตราสารทางการเงินใดๆ ที่ปรากฏในรายงาน