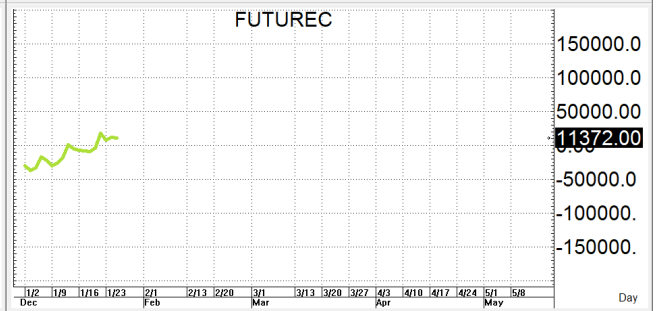
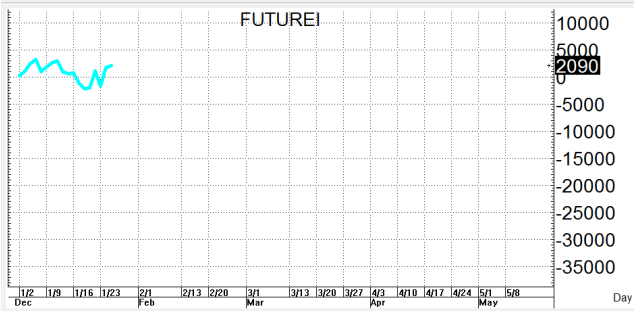
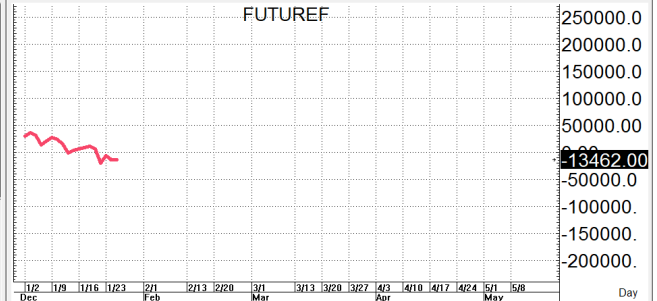


S50H23

1,002.1

S=997-991

R=1,005-1,011



TrinitySecurities-2 published on TradingView.com, Jan 26, 2023 08:50 UTC+7

SET50 INDEX FUTURES (MAR 2023), 15, TFEX, O1002.5 H1002.6 L1001.8 C1002.2 -0.2 (-0.02%)



TradingView

กลยุทธ์: ยังคงปิดคลอเคลียเส้น 10 วันที่ 1,003+/- อยู่จึงทำให้หน้าสั้นยังคงเป็นฝ่ายได้เปรียบต่อจนกว่าจะพลิกกลับขึ้นมาปิดเหนือเส้น 10 วันได้ใหม่อีกครั้งจึงขอวางแผนการเล่นตามนี้กล่าวคือหากเกิดการย่อตัวลงมาก่อนก็ให้ไป bet OPEN LONG แถวๆ แนวรับที่ใหไว้ในรูปของเส้น GUPPY MAVs แล้วรอไปขายทำกำไรตอนดีดกลับขึ้นมาในระหว่างวันแต่ก็ควรวาง Trailing stop ด้วยนะหากราคาออกจากต้นทุนเกิน 5 Points หรือเมื่อ S50H23 ลงมาปิดต่ำกว่า 990 แต่ในทางกลับกันหากจะเล่นหน้าสั้นก็ให้รอ OPEN SHORT ตอนตั้งมาแถวๆ แนวต้านที่ให้แล้วรอปิดทำกำไรตอนย่อตัวกลับลงมาในระหว่างวันโดยกำหนดจุดตัดขาดทุนหรือ CUT LOSS เมื่อขาดทุนเกิน 5 Points เพื่อทำ Risk-Control หรือเมื่อ S50H23 ปิดเหนือ 1,012

รายงานฉบับนี้จัดทำขึ้นโดยข้อมูลเท่าที่ปรากฏและเชื่อว่าเป็นที่น่าเชื่อถือได้แต่ไม่ถือเป็นการยืนยันความถูกต้องและความสมบูรณ์ของ ข้อมูลนั้นๆ โดยบริษัทหลักทรัพย์ ตรีนิธิ จำกัด ผู้จัดทำ ขอสงวนสิทธิ์ในการเปลี่ยนแปลงความเห็นหรือประมาณการต่าง ๆ ที่ปรากฏในรายงานฉบับนี้โดยไม่ต้องแจ้งล่วงหน้า รายงานฉบับนี้มีวัตถุประสงค์เพื่อใช้ประกอบการตัดสินใจของนักลงทุน โดยไม่ได้เป็นการชี้นำหรือชักชวนให้นักลงทุนทำการซื้อหรือขาย หลักทรัพย์ หรือตราสารทางการเงินใดๆ ที่ปรากฏในรายงาน

สรุปตลาด SET50 Index Futures

	Price			Settlement Price			Volume	Open Interest
	Open	High	Low	Prior	Last	Change		
S50F23	1,005.8	1,007.5	1,003.7	1,004.7	1,005.6	0.9	26	162
S50G23	1,004.0	1,006.0	1,004.0	1,004.5	1,004.0	-0.5	9	93
S50H23	1,002.0	1,005.0	1,000.6	1,001.6	1,002.2	0.5	125,614	581,071
S50M23	998.9	1,001.4	997.3	998.3	998.7	0.5	11,496	40,915
S50U23	993.5	996.4	992.8	993.3	994.0	0.5	1,543	20,264
S50Z23	994.4	996.5	993.0	993.6	994.0	0.3	2,845	8,772

สรุปตลาด Currency Futures

	Price			Settlement Price			Volume	Open Interest
	Open	High	Low	Prior	Last	Change		
USDF23	32.78	32.89	32.75	32.82	32.82	-	3,043	26,437
USDG23	32.68	32.77	32.65	32.70	32.72	0.02	4,454	25,636
USDH23	32.61	32.69	32.56	32.62	32.64	0.02	29,755	154,100
USDM23	32.30	32.39	32.26	32.30	32.33	0.03	1,782	31,083

สรุปยอดซื้อขายสุทธิ Futures ตามประเภทนักลงทุน (สัญญา)

	Foreign			Institution			Local		
	Long	Short	Net	Long	Short	Net	Long	Short	Net
SET50 Index Futures	45,857	45,104	753	23,114	22,771	343	72,562	73,658	-1,096
Metal Futures	25,045	27,237	-2,192	3,278	5,767	-2,489	29,180	24,499	4,681
Single Stock Futures	50,783	16,995	33,788	116,171	82,192	33,979	74,057	141,824	-67,767
Currency Futures	169	6	163	10,507	17,829	-7,322	29,938	22,779	7,159

สรุปตลาด Futures Gold & Oil Futures

	Price			Settlement Price		Volume	Open Interest
	High	Low	Close	Prior	Change		
GF10G23	30,240	30,050	30,150	30,190	-40	3,338	4,408
GFG23	30,240	30,070	30,140	30,200	-60	90	226
GOH23	1,959	1,937	1,947	1,954	-7	39,317	26,777
SVFH23	24	23	24	24	0	200	1,735
GF10J23	30,270	30,090	30,180	30,220	-40	3,094	4,175
GFJ23	30,260	30,090	30,170	30,230	-60	104	178
GF10M23	30,300	30,120	30,220	30,260	-40	1,154	2,049
GFM23	30,230	30,130	30,230	30,270	10	43	62

SET50

	Expiration date	Days to maturity	Rf	FV of periodic dividend	Current spot	Fair future price	Current future price	Premium / Discount from fair price (pts)	premium / discount (%)	Premium / Discount from spot price (pts)
S50Z22	29-Dec-22	-28	1.58%	0.0	1005.04	1003.8	1007.94	4.1	0.4	2.9
S50H23	30-Mar-23	63	1.67%	15.2	1005.04	992.8	1002.1	9.3	0.9	-2.9
S50M23	29-Jun-23	154	1.79%	2.0	1005.04	1010.7	998.8	-11.9	-1.2	-6.2
S50U23	28-Sep-23	245	1.65%	17.3	1005.04	999.0	993.8	-5.2	-0.5	-11.2

Gold

	Expiration date	Days to maturity	Current spot (USD)	Rf	Current FX	Fair future price	Current future price	Premium / Discount from fair price (Bt)	premium / discount (%)
GFZ22	29-Dec-22	-28	1,941.2	2.50%	32.759	30,169	29,705	-464	-1.5%
GFG23	27-Feb-23	32	1,941.2	2.53%	32.759	30,294	30,230	-64	-0.2%
GFJ23	27-Apr-23	91	1,941.2	2.59%	32.759	30,423	30,220	-203	-0.7%

USD

	Expiration date	Days to maturity	Current FX	TH1 YY	US1YY	Fair future price	Current future price	Premium / Discount from fair price (Bt)	premium / discount (%)
USDZ22	29-Dec-22	-28	32.733	2.60%	0.11%	32.67	34.63	1.96	6.0%
USDF23	30-Jan-23	4	32.733	2.60%	0.11%	32.74	32.78	0.04	0.1%
USDH23	30-Mar-23	63	32.733	2.60%	0.11%	32.87	32.59	-0.28	-0.9%

* In computing fair future price of oil, gold, and silver we disregard storage cost & convenience yield for simplicity reason

Fair gold spot price

		Gold spot (USD/oz)										
		1,891	1,901	1,911	1,921	1,931	1,941	1,951	1,961	1,971	1,981	1,991
THB/USD	32.49	29,203	29,357	29,512	29,666	29,821	29,975	30,130	30,284	30,438	30,593	30,747
	32.54	29,248	29,403	29,557	29,712	29,867	30,021	30,176	30,331	30,485	30,640	30,794
	32.59	29,293	29,448	29,603	29,758	29,912	30,067	30,222	30,377	30,532	30,687	30,842
	32.64	29,338	29,493	29,648	29,803	29,958	30,113	30,269	30,424	30,579	30,734	30,889
	32.69	29,383	29,538	29,694	29,849	30,004	30,160	30,315	30,470	30,626	30,781	30,936
	32.74	29,428	29,583	29,739	29,895	30,050	30,206	30,361	30,517	30,673	30,828	30,984
	32.79	29,473	29,629	29,784	29,940	30,096	30,252	30,408	30,564	30,719	30,875	31,031
	32.84	29,518	29,674	29,830	29,986	30,142	30,298	30,454	30,610	30,766	30,922	31,078
	32.89	29,563	29,719	29,875	30,032	30,188	30,344	30,500	30,657	30,813	30,969	31,126
	32.94	29,608	29,764	29,921	30,077	30,234	30,390	30,547	30,703	30,860	31,017	31,173
	32.99	29,652	29,809	29,966	30,123	30,280	30,436	30,593	30,750	30,907	31,064	31,220