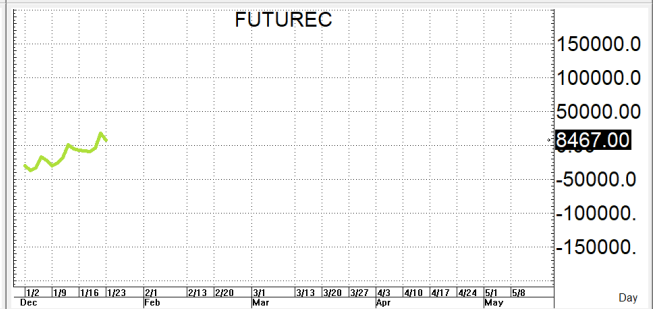
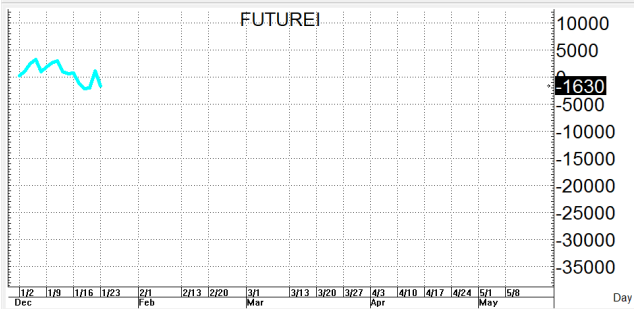
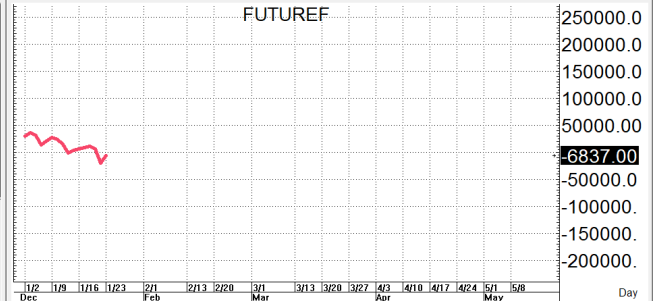


S50H23

1,004.4

S=1,000-995

R=1,008-1,013



กลยุทธ์: ยังคงปิดคอลเคลียเส้น 10 วันที่ 1,005 อยู่แต่ยังคงไม่แข็งแกร่งพอจึงทำให้หน้าสั้นยังคงเป็นฝ่ายได้เปรียบต่อนิตๆจนกว่าจะพลิกกลับขึ้นมาปิดเหนือเส้น 10 วันได้ใหม่อีกครั้งจึงขอวางแผนการเล่นตามนี้กล่าวคือหากเกิดการย่อตัวลงมาก่อนก็ให้ไป **bet OPEN LONG** แถวๆแนวรับที่ 1 ให้ของเส้น 25 วันแล้วรอไปขายทำกำไรตอนดีดกลับขึ้นมาในระหว่างวันแต่ก็ควรวาง Trailing stop ด้วยนะหากราคาออกจากต้นทุนเกิน 5 Points หรือเมื่อ S50H23 ลงมาปิดต่ำกว่า 994

แต่ในทางกลับกันหากจะเล่นหน้าสั้นก็ให้รอ **OPEN SHORT** ตอนดั้งมาแถวๆแนวต้านที่ 1 ให้แล้วรอปิดทำกำไรตอนย่อตัวกลับลงมาในระหว่างวันโดยกำหนดจุดตัดขาดทุนหรือ CUT LOSS เมื่อขาดทุนเกิน 5 Points เพื่อทำ Risk-Control หรือเมื่อ S50H23 ปิดเหนือ 1,014

รายงานฉบับนี้จัดทำขึ้นโดยข้อมูลเท่าที่ปรากฏและเชื่อว่าเป็นที่น่าเชื่อถือได้แต่ไม่ถือเป็นการยืนยันความถูกต้องและความสมบูรณ์ของ ข้อมูลนั้นๆ โดยบริษัทหลักทรัพย์ ทรินิตี้ จำกัด ผู้จัดทำ ขอสงวนสิทธิ์ในการเปลี่ยนแปลงความเห็นหรือประมาณการที่ปรากฏในรายงานฉบับนี้โดยไม่ต้องแจ้งล่วงหน้า รายงานฉบับนี้มีวัตถุประสงค์เพื่อให้ประกอบการตัดสินใจของนักลงทุน โดยไม่ได้เป็นการชี้แนะหรือชักชวนให้นักลงทุนทำการซื้อหรือขาย หลักทรัพย์ หรือตราสารทางการเงินใดๆ ที่ปรากฏในรายงาน

สรุปตลาด SET50 Index Futures

	Price			Settlement Price			Volume	Open Interest
	Open	High	Low	Prior	Last	Change		
S50F23	1,001.1	1,009.0	1,001.1	1,003.7	1,007.5	3.8	55	159
S50G23	1,001.9	1,007.0	1,001.9	1,002.0	1,007.0	5	24	97
S50H23	1,000.3	1,005.9	998.5	1,000.2	1,004.9	4.2	140,399	575,016
S50M23	997.0	1,002.5	995.5	997.1	1,001.5	3.8	15,193	39,378
S50J23	990.0	997.5	990.0	992.1	996.5	4.0	2,212	19,871
S50Z23	992.0	997.5	990.9	992.4	996.5	3.8	2,699	7,976

สรุปตลาด Currency Futures

	Price			Settlement Price			Volume	Open Interest
	Open	High	Low	Prior	Last	Change		
USDF23	32.77	32.81	32.58	32.77	32.74	-0.03	3,809	29,343
USDG23	32.67	32.70	32.46	32.67	32.67	-0.01	3,905	22,136
USDH23	32.60	32.64	32.37	32.59	32.52	-0.07	22,104	142,498
USDM23	32.29	32.34	32.08	32.29	32.22	-0.07	4,475	30,307

สรุปยอดซื้อขายสุทธิ Futures ตามประเภทหลักทรัพย์ (สัญญา)

	Foreign			Institution			Local		
	Long	Short	Net	Long	Short	Net	Long	Short	Net
SET50 Index Futures	57,205	44,633	12,572	25,995	28,760	-2,765	77,382	87,189	-9,807
Metal Futures	13,833	18,403	-4,570	5,044	5,238	-194	20,391	15,627	4,764
Single Stock Futures	8,774	20,389	-11,615	56,040	80,775	-24,735	97,046	60,696	36,350
Currency Futures	27	27	0	13,195	12,881	314	23,685	23,999	-314

สรุปตลาด Futures Gold & Oil Futures

	Price			Settlement Price		Volume	Open Interest
	High	Low	Close	Prior	Change		
GF10G23	30,110	29,940	29,990	30,120	-140	3,923	4,623
GFG23	30,050	29,980	30,050	30,050	-60	31	259
GOH23	1,952	1,939	1,943	1,950	-7	24,203	26,932
SVFH23	24	24	24	24	0	185	1,893
GF10J23	30,140	29,970	30,010	30,140	-150	3,822	3,738
GFJ23	30,080	30,010	30,080	30,140	-120	12	178
GF10M23	30,150	30,010	30,030	30,170	-140	804	1,618
GFM23	30,110	30,050	30,100	30,190	-130	5	52

SET50

	Expiration date	Days to maturity	Rf	FV of periodic dividend	Current spot	Fair future price	Current future price	Premium / Discount from fair price (pts)	premium / discount (%)	Premium / Discount from spot price (pts)
S50Z22	29-Dec-22	-26	1.58%	0.0	1006.08	1004.9	1007.94	3.0	0.3	1.9
S50H23	30-Mar-23	65	1.67%	15.2	1006.08	993.9	1004.4	10.5	1.1	-1.7
S50M23	29-Jun-23	156	1.79%	2.0	1006.08	1011.8	1000.9	-10.9	-1.1	-5.2
S50U23	28-Sep-23	247	1.65%	17.3	1006.08	1000.1	996.1	-4.0	-0.4	-10.0

Gold

	Expiration date	Days to maturity	Current spot (USD)	Rf	Current FX	Fair future price	Current future price	Premium / Discount from fair price (Bt)	premium / discount (%)
GFZ22	29-Dec-22	-26	1,927.1	2.50%	32.76	29,955	29,705	-250	-0.8%
GFG23	27-Feb-23	34	1,927.1	2.53%	32.76	30,079	30,050	-29	-0.1%
GFJ23	27-Apr-23	93	1,927.1	2.59%	32.76	30,207	30,040	-167	-0.6%

USD

	Expiration date	Days to maturity	Current FX	TH1 YY	US1YY	Fair future price	Current future price	Premium / Discount from fair price (Bt)	premium / discount (%)
USDZ22	29-Dec-22	-26	32.74	2.60%	0.11%	32.68	34.63	1.95	6.0%
USDF23	30-Jan-23	6	32.74	2.60%	0.11%	32.75	32.77	0.02	0.1%
USDH23	30-Mar-23	65	32.74	2.60%	0.11%	32.89	32.60	-0.29	-0.9%

* In computing fair future price of oil, gold, and silver we disregard storage cost & convenience yield for simplicity reason

Fair gold spot price

		Gold spot (USD/oz)										
		1,877	1,887	1,897	1,907	1,917	1,927	1,937	1,947	1,957	1,967	1,977
THB/USD	32.48	28,980	29,134	29,289	29,443	29,597	29,752	29,906	30,061	30,215	30,369	30,524
	32.53	29,025	29,179	29,334	29,488	29,643	29,798	29,952	30,107	30,262	30,416	30,571
	32.58	29,069	29,224	29,379	29,534	29,689	29,843	29,998	30,153	30,308	30,463	30,618
	32.63	29,114	29,269	29,424	29,579	29,734	29,889	30,044	30,199	30,355	30,510	30,665
	32.68	29,158	29,314	29,469	29,624	29,780	29,935	30,090	30,246	30,401	30,556	30,712
	32.73	29,203	29,359	29,514	29,670	29,825	29,981	30,136	30,292	30,448	30,603	30,759
	32.78	29,248	29,403	29,559	29,715	29,871	30,027	30,182	30,338	30,494	30,650	30,806
	32.83	29,292	29,448	29,604	29,760	29,916	30,072	30,229	30,385	30,541	30,697	30,853
	32.88	29,337	29,493	29,649	29,806	29,962	30,118	30,275	30,431	30,587	30,743	30,900
	32.93	29,381	29,538	29,694	29,851	30,008	30,164	30,321	30,477	30,634	30,790	30,947
	32.98	29,426	29,583	29,740	29,896	30,053	30,210	30,367	30,523	30,680	30,837	30,994