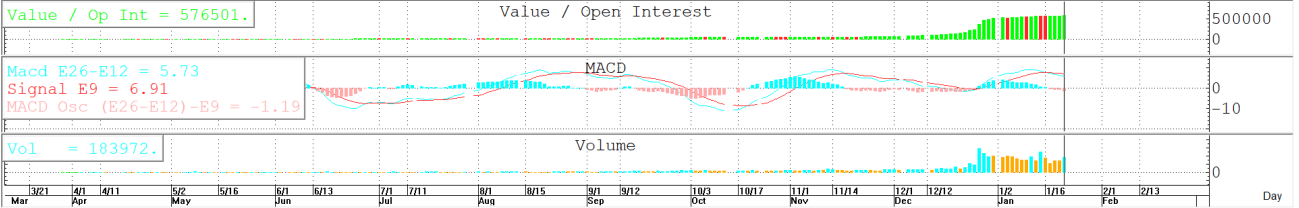
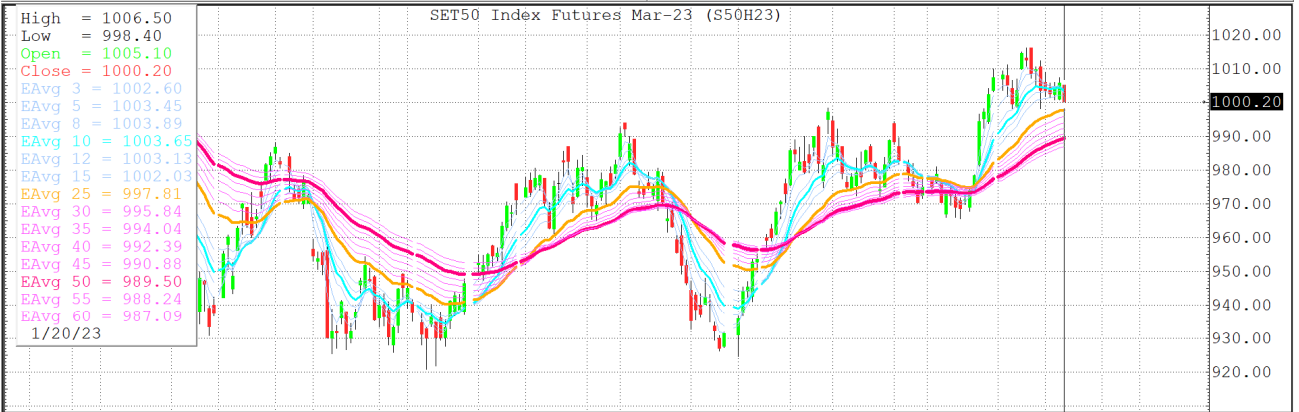
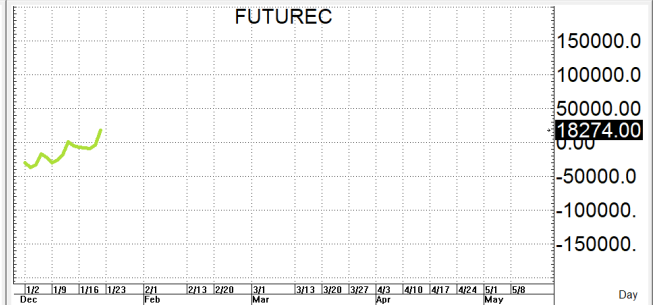
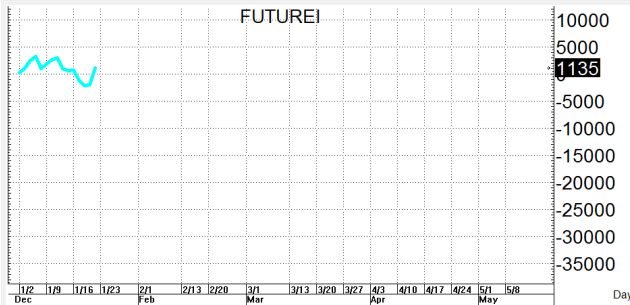
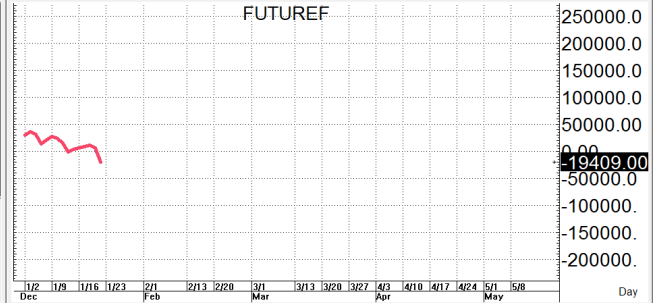


**S50H23**

**1,000.2**

**S=998-993**

**R=1,005-1,010**



กลยุทธ์: ยังคงปิดคอลลอสเลียนเส้น 10 วันที่ 1,003-1,006 อยู่แต่ยังดูไม่แข็งแรงพอจึงทำให้หน้าสั้นยังคงเป็นฝ่ายได้เปรียบต่อจนกว่าจะพลิกกลับขึ้นมาปิดเหนือเส้น 10 วันได้ใหม่อีกจึงขวางแผนการเล่นตามนี้กล่าวคือหากเกิดการย่อตัวลงมาก่อนก็ให้ไป bet OPEN LONG แถวๆ แนวรับที่ 1 ให้ของเส้น 25 วันแล้วรอไปขายทำกำไรตอนดีดกลับขึ้นมาในระหว่างวันแต่ก็ควรวาง Trailing stop ด้วยนะหากราคาออกจากต้นทุนเกิน 5 Points หรือเมื่อ S50H23 ลงมาปิดต่ำกว่า 992

แต่ในทางกลับกันหากจะเล่นหน้าสั้นก็ให้รอ OPEN SHORT ตอนตั้งมาแถวๆ แนวต้านที่ 1 ให้แล้วรอปิดทำกำไรตอนย่อตัวกลับลงมาในระหว่างวันโดยกำหนดจุดตัดขาดทุนหรือ CUT LOSS เมื่อขาดทุนเกิน 5 Points เพื่อทำ Risk-Control หรือเมื่อ S50H23 ปิดเหนือ 1,011

รายงานฉบับนี้จัดทำขึ้นโดยข้อมูลที่ทำปรากฏและเชื่อว่าเป็นที่น่าเชื่อถือได้แต่ไม่ถือเป็นการยืนยันความถูกต้องและความสมบูรณ์ของ ข้อมูลนั้นๆ โดยบริษัทหลักทรัพย์ ตรีเนิตี้ จำกัด ผู้จัดทำ ขอสงวนสิทธิ์ในการเปลี่ยนแปลงความเห็นหรือประมาณการณต่าง ๆ ที่ปรากฏในรายงานฉบับนี้โดยไม่ต้องแจ้งล่วงหน้า รายงานฉบับนี้มีวัตถุประสงค์เพื่อใช้ประกอบการตัดสินใจของนักลงทุน โดยไม่ได้เป็นการชี้แนะหรือชักชวนให้นักลงทุนทำการซื้อหรือขาย หลักทรัพย์ หรือตราสารทางการเงินใดๆ ที่ปรากฏในรายงาน

**สรุปตลาด SET50 Index Futures**

	Price			Settlement Price			Volume	Open Interest
	Open	High	Low	Prior	Last	Change		
S50F23	1,006.5	1,007.6	1,002.5	1,009.3	1,004.0	-5.6	112	169
S50G23	1,008.2	1,008.2	1,002.0	1,007.9	1,002.0	-5.9	32	104
S50H23	1,005.1	1,006.5	998.4	1,005.8	1,000.5	-5.6	183,972	576,501
S50M23	1,002.0	1,003.0	995.3	1,002.5	997.2	-5.4	21,470	40,888
S50U23	998.4	998.4	990.6	997.4	992.3	-5.3	4,506	20,187
S50Z23	997.1	997.8	991.0	997.2	992.5	-4.8	4,609	8,304

**สรุปตลาด Currency Futures**

	Price			Settlement Price			Volume	Open Interest
	Open	High	Low	Prior	Last	Change		
USDF23	33.08	33.08	32.70	33.00	32.77	-0.23	6,050	32,087
USDG23	32.98	32.99	32.60	32.90	32.67	-0.23	1,284	19,396
USDH23	32.83	32.88	32.49	32.83	32.59	-0.24	33,952	140,286
USDM23	32.53	32.59	32.20	32.51	32.30	-0.22	7,254	29,219

**สรุปยอดซื้อขายสุทธิ Futures ตามประเภทหลักทรัพย์ (สัญญา)**

	Foreign			Institution			Local		
	Long	Short	Net	Long	Short	Net	Long	Short	Net
SET50 Index Futures	52,545	77,714	-25,169	40,823	37,631	3,192	121,333	99,356	21,977
Metal Futures	26,139	24,215	1,924	4,563	2,275	2,288	22,552	26,764	-4,212
Single Stock Futures	19,207	14,894	4,313	82,086	72,724	9,362	75,738	89,413	-13,675
Currency Futures	15	22	-7	12,700	31,078	-18,378	40,286	21,901	18,385

**สรุปตลาด Futures Gold & Oil Futures**

	Price			Settlement Price		Volume	Open Interest
	High	Low	Close	Prior	Change		
GF10G23	30,210	30,030	30,110	30,060	60	3,328	4,322
GFG23	30,200	30,050	30,050	30,040	10	115	259
GOH23	1,957	1,927	1,950	1,930	20	37,978	27,488
SVFH23	24	23	24	24	0	142	1,818
GF10J23	30,240	30,060	30,140	30,090	50	1,639	4,585
GFJ23	30,250	30,140	30,140	30,150	-10	38	180
GF10M23	30,280	30,100	30,170	30,140	30	702	1,898
GFM23	30,290	30,200	30,200	30,180	10	33	52

**SET50**

	Expiration date	Days to maturity	Rf	FV of periodic dividend	Current spot	Fair future price	Current future price	Premium / Discount from fair price (pts)	premium / discount (%)	Premium / Discount from spot price (pts)
S50Z22	29-Dec-22	-25	1.58%	0.0	1001.97	1000.9	1007.94	7.1	0.7	6.0
S50H23	30-Mar-23	66	1.67%	15.2	1001.97	989.9	1000.2	10.3	1.0	-1.8
S50M23	29-Jun-23	157	1.79%	2.0	1001.97	1007.7	997.1	-10.6	-1.1	-4.9
S50U23	28-Sep-23	248	1.65%	17.3	1001.97	996.0	992.1	-3.9	-0.4	-9.9

**Gold**

	Expiration date	Days to maturity	Current spot (USD)	Rf	Current FX	Fair future price	Current future price	Premium / Discount from fair price (Bt)	premium / discount (%)
GFZ22	29-Dec-22	-25	1,926.4	2.50%	32.655	29,850	29,705	-145	-0.5%
GFG23	27-Feb-23	35	1,926.4	2.53%	32.655	29,974	30,020	46	0.2%
GFJ23	27-Apr-23	94	1,926.4	2.59%	32.655	30,102	30,140	38	0.1%

**USD**

	Expiration date	Days to maturity	Current FX	TH1 YY	US1YY	Fair future price	Current future price	Premium / Discount from fair price (Bt)	premium / discount (%)
USDZ22	29-Dec-22	-25	32.626	2.60%	0.11%	32.57	34.63	2.06	6.3%
USDF23	30-Jan-23	7	32.626	2.60%	0.11%	32.64	32.75	0.11	0.3%
USDH23	30-Mar-23	66	32.626	2.60%	0.11%	32.77	32.55	-0.22	-0.7%

\* In computing fair future price of oil, gold, and silver we disregard storage cost & convenience yield for simplicity reason

**Fair gold spot price**

		Gold spot (USD/oz)										
		1,876	1,886	1,896	1,906	1,916	1,926	1,936	1,946	1,956	1,966	1,976
THB/USD	<b>32.38</b>	28,880	29,034	29,188	29,342	29,496	29,649	29,803	29,957	30,111	30,265	30,419
	<b>32.43</b>	28,925	29,079	29,233	29,387	29,541	29,695	29,849	30,004	30,158	30,312	30,466
	<b>32.48</b>	28,969	29,124	29,278	29,432	29,587	29,741	29,895	30,050	30,204	30,359	30,513
	<b>32.53</b>	29,014	29,168	29,323	29,478	29,632	29,787	29,941	30,096	30,251	30,405	30,560
	<b>32.58</b>	29,058	29,213	29,368	29,523	29,678	29,833	29,987	30,142	30,297	30,452	30,607
	<b>32.63</b>	29,103	29,258	29,413	29,568	29,723	29,878	30,034	30,189	30,344	30,499	30,654
	<b>32.68</b>	29,148	29,303	29,458	29,614	29,769	29,924	30,080	30,235	30,390	30,546	30,701
	<b>32.73</b>	29,192	29,348	29,503	29,659	29,814	29,970	30,126	30,281	30,437	30,592	30,748
	<b>32.78</b>	29,237	29,393	29,548	29,704	29,860	30,016	30,172	30,327	30,483	30,639	30,795
	<b>32.83</b>	29,281	29,437	29,593	29,749	29,905	30,062	30,218	30,374	30,530	30,686	30,842
	<b>32.88</b>	29,326	29,482	29,638	29,795	29,951	30,107	30,264	30,420	30,576	30,732	30,889