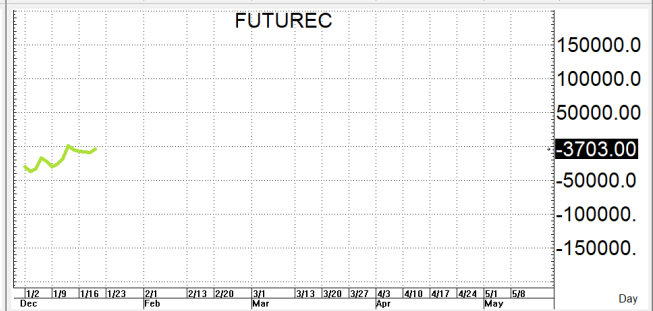
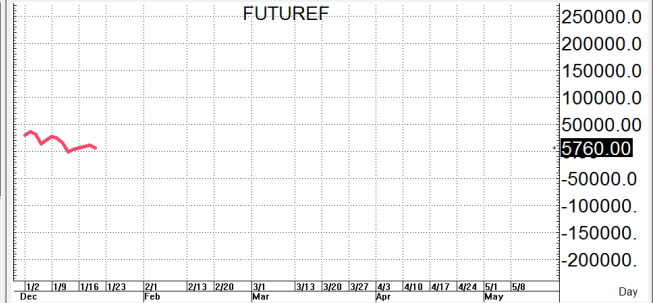
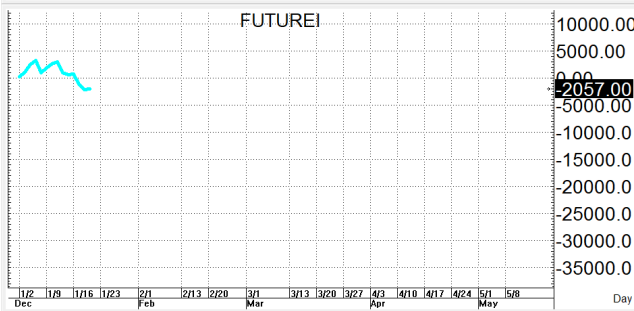


**S50H23**

1,005.8

S=1,000-995

R=1,008-1,013



กลยุทธ์: ยังคงปิดตลอดเคย์เส้น 10 วันที่ 1,004-1,007 อยู่แต่ยังดูไม่แข็งแรงพอจึงทำให้หน้าสั้นยังคงเป็นฝ่ายได้เปรียบต่อจนกว่าจะพลิกกลับขึ้นมาปิดเหนือเส้น 10 วันได้ใหม่อีกจึงขอวางแผนการเล่นตามนี้กล่าวคือหากเกิดการย่อตัวลงมาก่อนก็ให้ไป bet OPEN LONG แถวๆ แนวรับที่ 1 ให้ของเส้น 25 วันแล้วรอไปขายทำกำไรตอนดีดกลับขึ้นมาในระหว่างวันแต่ก็ควรวาง Trailing stop ด้วยนะหากราคาออกจากต้นทุนเกิน 5 Points หรือเมื่อ S50H23 ลงมาปิดต่ำกว่า 994

แต่ในทางกลับกันหากจะเล่นหน้าสั้นก็ให้รอ OPEN SHORT ตอนตั้งมาแถวๆ แนวต้านที่ 1 ให้แล้วรอปิดทำกำไรตอนย่อตัวกลับลงมาในระหว่างวันโดยกำหนดจุดตัดขาดทุนหรือ CUT LOSS เมื่อขาดทุนเกิน 5 Points เพื่อทำ Risk-Control หรือเมื่อ S50H23 ปิดเหนือ 1,014

รายงานฉบับนี้จัดทำขึ้นโดยข้อมูลเท่าที่ปรากฏและเชื่อว่าเป็นที่น่าเชื่อถือได้แต่ไม่ถือเป็นการยืนยันความถูกต้องและความสมบูรณ์ของ ข้อมูลนั้นๆ โดยบริษัทหลักทรัพย์ ตรีเนิตี้ จำกัด ผู้จัดทำ ขอสงวนสิทธิ์ในการเปลี่ยนแปลงความเห็นหรือประมาณการณต่างๆ ที่ปรากฏในรายงานฉบับนี้โดยไม่ต้องแจ้งล่วงหน้า รายงานฉบับนี้มีวัตถุประสงค์เพื่อให้ประกอบการตัดสินใจของนักลงทุน โดยไม่ได้เป็นการชี้นำหรือชักชวนให้นักลงทุนทำการซื้อหรือขาย หลักทรัพย์ หรือตราสารทางการเงินใดๆ ที่ปรากฏในรายงาน

**สรุปตลาด SET50 Index Futures**

	Price			Settlement Price			Volume	Open Interest
	Open	High	Low	Prior	Last	Change		
S50F23	1,005.6	1,009.4	1,004.6	1,006.0	1,009.3	3.3	50	213
S50G23	1,004.5	1,008.5	1,004.5	1,005.8	1,007.9	2.1	16	119
S50H23	1,001.0	1,007.3	1,000.8	1,004.6	1,005.7	1.2	141,420	572,683
S50M23	997.0	1,003.6	997.0	1,001.2	1,002.3	1.3	13,438	41,530
S50U23	992.0	998.5	992.0	996.1	997.0	1.3	1,995	18,050
S50Z23	993.0	998.2	993.0	996.1	997.0	1.1	2,115	7,432

**สรุปตลาด Currency Futures**

	Price			Settlement Price			Volume	Open Interest
	Open	High	Low	Prior	Last	Change		
USDF23	32.83	33.07	32.76	32.82	33.00	0.18	5,880	37,787
USDG23	32.77	32.97	32.66	32.75	32.90	0.15	4,189	18,588
USDH23	32.72	32.88	32.53	32.62	32.83	0.21	41,143	130,948
USDM23	32.35	32.56	32.25	32.33	32.51	0.18	4,890	27,498

**สรุปยอดซื้อขายสุทธิ Futures ตามประเภทนักลงทุน (สัญญา)**

	Foreign			Institution			Local		
	Long	Short	Net	Long	Short	Net	Long	Short	Net
SET50 Index Futures	51,892	57,089	-5,197	25,408	25,365	43	81,734	76,580	5,154
Metal Futures	24,850	25,765	-915	3,756	3,911	-155	25,345	24,275	1,070
Single Stock Futures	15,112	9,588	5,524	48,134	72,433	-24,299	70,330	51,555	18,775
Currency Futures	192	227	-35	30,878	16,146	14,732	29,743	44,440	-14,697

**สรุปตลาด Futures Gold & Oil Futures**

	Price			Settlement Price		Volume	Open Interest
	High	Low	Close	Prior	Change		
GF10G23	30,120	29,860	30,060	29,950	110	4,764	4,895
GFG23	30,090	29,880	30,040	29,950	90	135	287
GOH23	1,946	1,922	1,931	1,935	-5	35,179	27,014
SVFH23	25	24	24	24	-1	278	1,881
GF10J23	30,140	29,900	30,110	29,970	120	3,021	4,516
GFJ23	30,150	29,950	30,150	30,020	130	7	185
GF10M23	30,180	29,940	30,140	30,000	140	1,485	1,869
GFM23	30,180	29,980	30,180	29,990	190	2	72

**SET50**

	Expiration date	Days to maturity	Rf	FV of periodic dividend	Current spot	Fair future price	Current future price	Premium / Discount from fair price (pts)	premium / discount (%)	Premium / Discount from spot price (pts)
S50Z22	29-Dec-22	-22	1.58%	0.0	1010.31	1009.3	1007.94	-1.4	-0.1	-2.4
S50H23	30-Mar-23	69	1.67%	15.2	1010.31	998.4	1005.8	7.4	0.7	-4.5
S50M23	29-Jun-23	160	1.79%	2.0	1010.31	1016.3	1002.5	-13.8	-1.4	-7.8
S50U23	28-Sep-23	251	1.65%	17.3	1010.31	1004.6	997.4	-7.2	-0.7	-12.9

**Gold**

	Expiration date	Days to maturity	Current spot (USD)	Rf	Current FX	Fair future price	Current future price	Premium / Discount from fair price (Bt)	premium / discount (%)
GFZ22	29-Dec-22	-22	1,922.1	2.50%	32.87	29,986	29,705	-281	-0.9%
GFG23	27-Feb-23	38	1,922.1	2.53%	32.87	30,110	30,200	90	0.3%
GFJ23	27-Apr-23	97	1,922.1	2.59%	32.87	30,239	30,250	11	0.0%

**USD**

	Expiration date	Days to maturity	Current FX	TH1YY	US1YY	Fair future price	Current future price	Premium / Discount from fair price (Bt)	premium / discount (%)
USDZ22	29-Dec-22	-22	32.85	2.60%	0.11%	32.80	34.63	1.83	5.6%
USDF23	30-Jan-23	10	32.85	2.60%	0.11%	32.87	32.96	0.09	0.3%
USDH23	30-Mar-23	69	32.85	2.60%	0.11%	33.01	32.81	-0.20	-0.6%

\* In computing fair future price of oil, gold, and silver we disregard storage cost & convenience yield for simplicity reason

**Fair gold spot price**

		Gold spot (USD/oz)										
		1,872	1,882	1,892	1,902	1,912	1,922	1,932	1,942	1,952	1,962	1,972
THB/USD	32.61	29,014	29,169	29,324	29,479	29,634	29,789	29,944	30,099	30,254	30,409	30,564
	32.66	29,058	29,214	29,369	29,524	29,679	29,835	29,990	30,145	30,300	30,455	30,611
	32.71	29,103	29,258	29,414	29,569	29,725	29,880	30,036	30,191	30,347	30,502	30,658
	32.76	29,147	29,303	29,459	29,615	29,770	29,926	30,082	30,237	30,393	30,549	30,704
	32.81	29,192	29,348	29,504	29,660	29,816	29,972	30,128	30,283	30,439	30,595	30,751
	32.86	29,236	29,393	29,549	29,705	29,861	30,017	30,173	30,330	30,486	30,642	30,798
	32.91	29,281	29,437	29,594	29,750	29,907	30,063	30,219	30,376	30,532	30,689	30,845
	32.96	29,325	29,482	29,639	29,795	29,952	30,109	30,265	30,422	30,579	30,735	30,892
	33.01	29,370	29,527	29,684	29,841	29,997	30,154	30,311	30,468	30,625	30,782	30,939
	33.06	29,414	29,572	29,729	29,886	30,043	30,200	30,357	30,514	30,671	30,828	30,986
	33.11	29,459	29,616	29,774	29,931	30,088	30,246	30,403	30,560	30,718	30,875	31,032