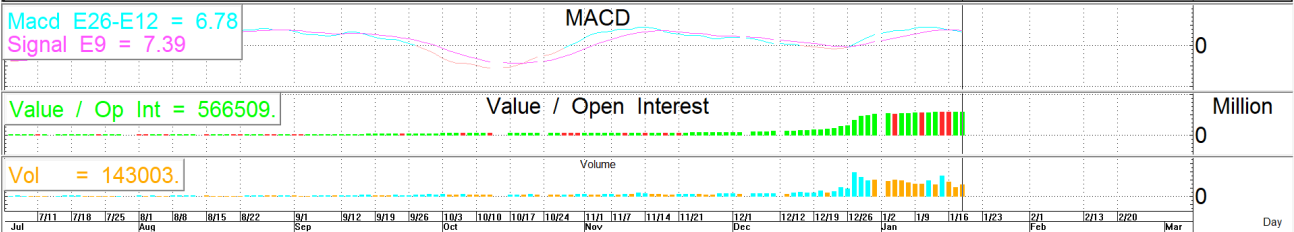
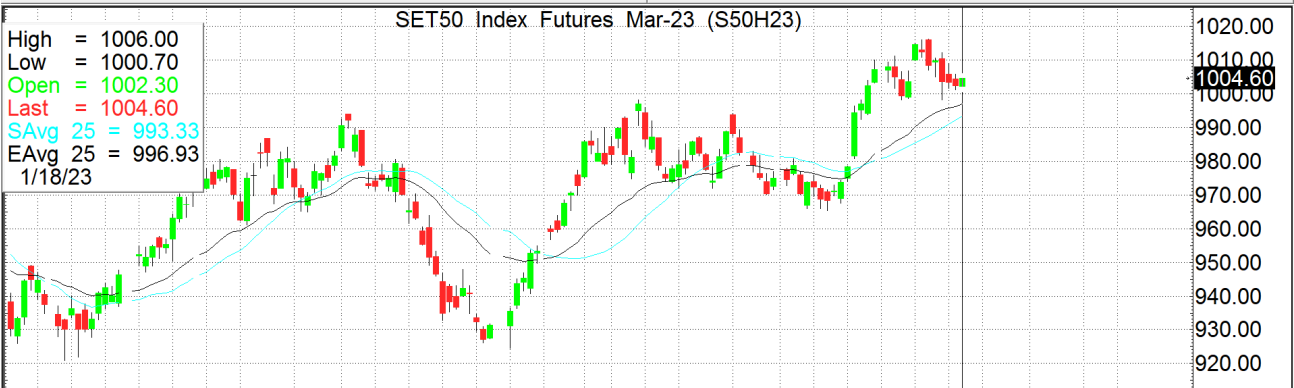
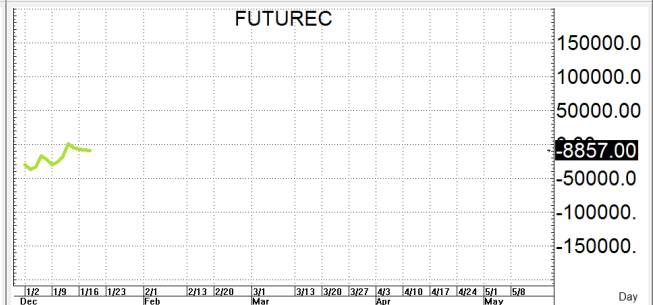
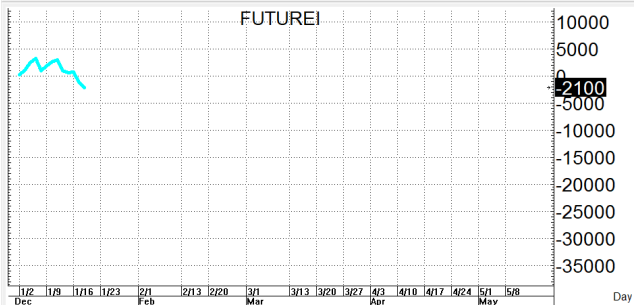
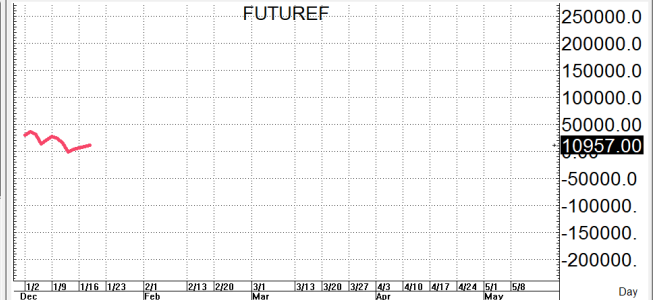


**S50H23**

**1,004.6**

**S=998-992**

**R=1,006-1,012**



กลยุทธ์กลับมาปิดคลอเคลียเส้น 10 วันที่ 1,004-1,006 .ใหม่แต่ยังดูไม่แข็งแรงพอจึงทำให้น้ำสั้นยังคงเป็นฝ่ายได้เปรียบต่อจนกว่าจะพลิกกลับขึ้นมาปิดเหนือเส้น 10 วันได้ใหม่อีกจึงขอวางแผนการเล่นตามนี้กล่าวคือหากเกิดการย่อตัวลงมาก่อนก็ให้ไป bet OPEN LONG แถวๆ แนวรับที่ 1 ให้ของเส้น 25 วันแล้วรอไปขายทำกำไรตอนดีดกลับขึ้นมาในระหว่างวันแต่ก็ควรวาง Trailing stop ด้วยนะหากราคาออกจากต้นทุนเกิน 5 Points หรือเมื่อ S50H23 ลงมาปิดต่ำกว่า 991

แต่ในทางกลับกันหากจะเล่นน้ำสั้นก็ให้รอ OPEN SHORT ตอนตั้งมาแถวๆ แนวต้านที่ 1 ให้แล้วรอปิดทำกำไรตอนย่อตัวกลับลงมาในระหว่างวันโดยกำหนดจุดตัดขาดทุนหรือ CUT LOSS เมื่อขาดทุนเกิน 5 Points เพื่อทำ Risk-Control หรือเมื่อ S50H23 ปิดเหนือ 1,013

รายงานฉบับนี้จัดทำขึ้นโดยข้อมูลเท่าที่ปรากฏและเชื่อว่าเป็นที่น่าเชื่อถือได้แต่ไม่ถือเป็นการยืนยันความถูกต้องและความสมบูรณ์ของ ข้อมูลนั้นๆ โดยบริษัทหลักทรัพย์ ตรีเนิตี้ จำกัด ผู้จัดทำ ขอสงวนสิทธิ์ในการเปลี่ยนแปลงความเห็นหรือประมาณการที่ปรากฏในรายงานฉบับนี้โดยไม่ต้องแจ้งล่วงหน้า รายงานฉบับนี้มีวัตถุประสงค์เพื่อใช้ประกอบการตัดสินใจของนักลงทุน โดยไม่ได้เป็นการชี้นำหรือชักชวนให้นักลงทุนทำการซื้อหรือขาย หลักทรัพย์ หรือตราสารทางการเงินใดๆ ที่ปรากฏในรายงาน

**สรุปตลาด SET50 Index Futures**

	Price			Settlement Price			Volume	Open Interest
	Open	High	Low	Prior	Last	Change		
S50F23	1,004.0	1,008.5	1,004.0	1,005.7	1,006.0	0.3	20	200
S50G23	1,003.7	1,007.0	1,003.1	1,003.9	1,005.8	1.9	14	113
S50H23	1,002.3	1,006.0	1,000.7	1,002.5	1,004.7	2.1	143,003	566,509
S50M23	998.5	1,002.7	997.4	999.1	1,001.3	2.1	13,417	40,699
S50U23	992.9	997.4	991.8	994.2	996.3	1.9	1,981	18,060
S50Z23	993.6	997.5	992.8	994.4	996.5	1.7	2,035	7,553

**สรุปตลาด Currency Futures**

	Price			Settlement Price			Volume	Open Interest
	Open	High	Low	Prior	Last	Change		
USDF23	33.06	33.15	32.82	33.07	32.82	-0.25	6,175	35,984
USDG23	32.92	32.99	32.76	32.96	32.76	-0.21	658	16,138
USDH23	32.90	32.92	32.61	32.88	32.62	-0.26	32,516	138,876
USDM23	32.56	32.61	32.32	32.56	32.32	-0.23	3,934	27,673

**สรุปยอดซื้อขายสุทธิ Futures ตามประเภทนักลงทุน (สัญญา)**

	Foreign			Institution			Local		
	Long	Short	Net	Long	Short	Net	Long	Short	Net
SET50 Index Futures	52,340	50,254	2,086	29,252	30,250	-998	78,878	79,966	-1,088
Metal Futures	20,694	22,005	-1,311	2,523	3,297	-774	24,375	22,290	2,085
Single Stock Futures	16,342	16,885	-543	44,412	65,751	-21,339	77,987	56,105	21,882
Currency Futures	380	193	187	18,350	25,657	-7,307	31,920	24,800	7,120

**สรุปตลาด Futures Gold & Oil Futures**

	Price			Settlement Price		Volume	Open Interest
	High	Low	Close	Prior	Change		
GF10G23	30,110	29,920	29,940	30,030	-80	3,493	4,882
GFG23	30,100	29,920	29,950	30,020	-70	73	280
GOH23	1,937	1,918	1,935	1,927	8	35,505	26,412
SVFH23	24	24	24	24	0	48	1,795
GF10J23	30,150	29,950	29,970	30,080	-110	1,343	3,623
GFJ23	30,110	29,970	29,970	30,050	-30	33	185
GF10M23	30,180	29,990	30,000	30,090	-90	660	1,661
GFM23	30,070	29,990	29,990	30,160	-170	14	71

**SET50**

	Expiration date	Days to maturity	Rf	FV of periodic dividend	Current spot	Fair future price	Current future price	Premium / Discount from fair price (pts)	premium / discount (%)	Premium / Discount from spot price (pts)
S50Z22	29-Dec-22	-21	1.58%	0.0	1008.22	1007.3	1007.94	0.6	0.1	-0.3
S50H23	30-Mar-23	70	1.67%	15.2	1008.22	996.3	1004.6	8.3	0.8	-3.6
S50M23	29-Jun-23	161	1.79%	2.0	1008.22	1014.2	1001.2	-13.0	-1.3	-7.0
S50U23	28-Sep-23	252	1.65%	17.3	1008.22	1002.5	996.1	-6.4	-0.6	-12.1

**Gold**

	Expiration date	Days to maturity	Current spot (USD)	Rf	Current FX	Fair future price	Current future price	Premium / Discount from fair price (Bt)	premium / discount (%)
GFZ22	29-Dec-22	-21	1,904.4	2.50%	33.06	29,883	29,705	-179	-0.6%
GFG23	27-Feb-23	39	1,904.4	2.53%	33.06	30,008	29,900	-108	-0.4%
GFJ23	27-Apr-23	98	1,904.4	2.59%	33.06	30,135	29,950	-185	-0.6%

**USD**

	Expiration date	Days to maturity	Current FX	TH1 YY	US1YY	Fair future price	Current future price	Premium / Discount from fair price (Bt)	premium / discount (%)
USDZ22	29-Dec-22	-21	33.04	2.60%	0.11%	32.99	34.63	1.64	5.0%
USDF23	30-Jan-23	11	33.04	2.60%	0.11%	33.06	32.89	-0.17	-0.5%
USDH23	30-Mar-23	70	33.04	2.60%	0.11%	33.20	32.69	-0.51	-1.5%

\* In computing fair future price of oil, gold, and silver we disregard storage cost & convenience yield for simplicity reason

**Fair gold spot price**

		Gold spot (USD/oz)										
		1,854	1,864	1,874	1,884	1,894	1,904	1,914	1,924	1,934	1,944	1,954
THB/USD	32.78	28,893	29,049	29,205	29,360	29,516	29,672	29,828	29,984	30,139	30,295	30,451
	32.83	28,937	29,093	29,249	29,405	29,561	29,717	29,873	30,029	30,185	30,342	30,498
	32.88	28,981	29,137	29,294	29,450	29,606	29,763	29,919	30,075	30,231	30,388	30,544
	32.93	29,025	29,182	29,338	29,495	29,651	29,808	29,964	30,121	30,277	30,434	30,590
	32.98	29,069	29,226	29,383	29,540	29,696	29,853	30,010	30,167	30,323	30,480	30,637
	33.03	29,113	29,270	29,427	29,584	29,741	29,898	30,055	30,212	30,369	30,526	30,683
	33.08	29,157	29,315	29,472	29,629	29,786	29,944	30,101	30,258	30,415	30,573	30,730
	33.13	29,202	29,359	29,516	29,674	29,831	29,989	30,146	30,304	30,461	30,619	30,776
	33.18	29,246	29,403	29,561	29,719	29,876	30,034	30,192	30,350	30,507	30,665	30,823
	33.23	29,290	29,448	29,606	29,764	29,921	30,079	30,237	30,395	30,553	30,711	30,869
	33.28	29,334	29,492	29,650	29,808	29,966	30,125	30,283	30,441	30,599	30,757	30,916