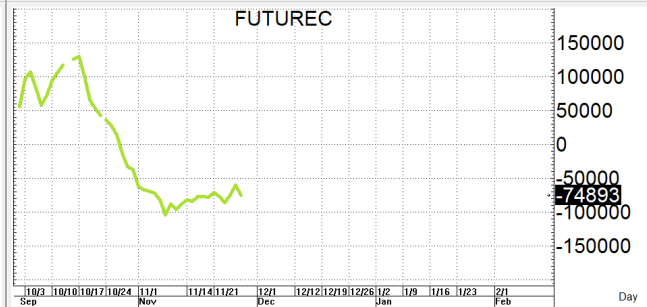
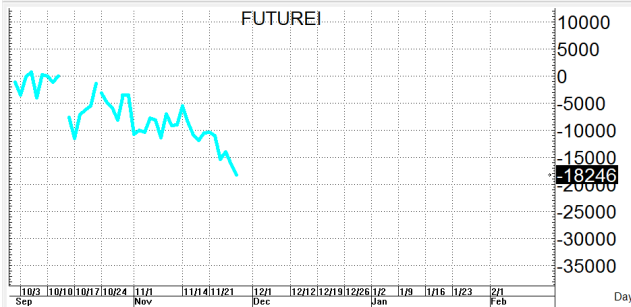
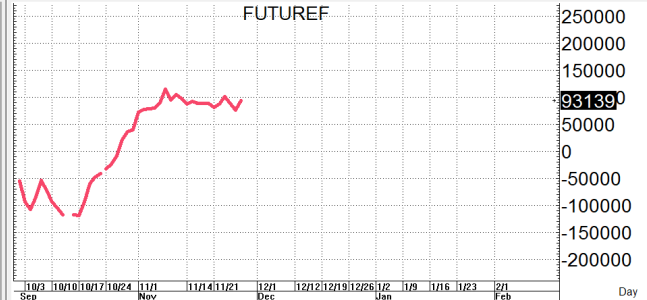


S50Z22

979.5

S=973-965

R=983-991



กลยุทธ์: ปิดได้เส้น 10 วันที่ 985 ต่อเลยทำให้หน้าสั้นยังคงเป็นฝ่ายได้เปรียบต่อเลยของวางแผนการเล่นตามนี้กล่าวคือ หากเกิดการย่อตัวลงมาก่อนก็ให้ไป bet OPEN LONG แถวๆ แนวรับที่ให้แล้วรอไปขายทำกำไรตอนดีดกลับขึ้นมาในระหว่างวันแต่ก็ควรวาง Trailing stop ด้วยนะหากราคาออกจากต้นทุนเกิน 5 Points หรือเมื่อ S50Z22 ลงมาปิดต่ำกว่า 964 แต่ในทางกลับกัน หากขึงดั้งขึ้นมาต่อก่อนก็ให้ไป OPEN SHORT แถวๆ แนวต้านที่ให้ไว้แล้วรอปิดทำกำไรตอนย่อตัวกลับลงมาในระหว่างวัน โดยกำหนดจุดตัดขาดทุนหรือ CUT LOSS เมื่อขาดทุนเกิน 5 Points เพื่อทำ Risk-Control หรือเมื่อ S50Z22 ปิดเหนือ 992

รายงานฉบับนี้จัดทำขึ้นโดยข้อมูลเท่าที่ปรากฏและเชื่อว่าเป็นที่น่าเชื่อถือได้แต่ไม่ถือเป็นการยืนยันความถูกต้องและความสมบูรณ์ของ ข้อมูลนั้นๆ โดยบริษัทหลักทรัพย์ ตรีเนิตี้ จำกัด ผู้จัดทำ ขอสงวนสิทธิ์ในการเปลี่ยนแปลงความเห็นหรือประมาณการณต่างๆ ที่ปรากฏในรายงานฉบับนี้โดยไม่ต้องแจ้งล่วงหน้า รายงานฉบับนี้มีวัตถุประสงค์เพื่อใช้ประกอบการตัดสินใจของนักลงทุน โดยไม่ได้เป็นการชี้แนะหรือชักชวนให้นักลงทุนทำการซื้อหรือขาย หลักทรัพย์ หรือตราสารทางการเงินใดๆ ที่ปรากฏในรายงาน

สรุปตลาด SET50 Index Futures

	Price			Settlement Price			Volume	Open Interest
	Open	High	Low	Prior	Last	Change		
S50X22	977.1	982.7	977.1	983.2	980.9	-2.3	12	48
S50Z22	978.7	983.8	977.1	982.8	979.3	-3.3	149,472	421,464
S50F23	977.0	981.1	977.0	982.2	978.5	-3.7	12	100
S50H23	973.8	978.4	972.0	977.6	974.0	-3.4	20,750	64,076
S50M23	969.4	975.4	969.0	974.5	971.0	-3.3	3,995	20,630
S50U23	965.0	969.2	963.2	968.5	964.8	-3.6	1,303	11,114

สรุปตลาด Currency Futures

	Price			Settlement Price			Volume	Open Interest
	Open	High	Low	Prior	Last	Change		
USDZ22	35.82	35.86	35.51	35.84	35.53	-0.31	3,041	3,041
USDZ22	35.69	35.75	35.43	35.68	35.46	-0.23	37,630	129,264
USDF23	35.63	35.65	35.33	35.63	35.35	-0.28	371	5,647
USDH23	35.40	35.48	35.10	35.41	35.13	-0.27	9,269	45,631

สรุปยอดซื้อขายสุทธิ Futures ตามประเภทนักลงทุน (สัญญา)

	Foreign			Institution			Local		
	Long	Short	Net	Long	Short	Net	Long	Short	Net
SET50 Index Futures	73,483	56,533	16,950	28,950	30,930	-1,980	73,111	88,081	-14,970
Metal Futures	13,069	11,502	1,567	2,015	1,423	592	12,726	14,885	-2,159
Single Stock Futures	15,741	14,034	1,707	42,642	73,755	-31,113	84,380	54,974	29,406
Currency Futures	0	0	0	14,698	22,066	-7,368	39,003	31,635	7,368

สรุปตลาด Futures Gold & Oil Futures

	Price			Settlement Price		Volume	Open Interest
	High	Low	Close	Prior	Change		
GF10Z22	29,860	29,760	29,810	29,840	-20	1,143	6,743
GFZ22	29,860	29,770	29,770	29,840	-70	29	278
GOZ22	1,772	1,756	1,771	1,759	11	20,565	17,484
SVFZ22	22	21	22	21	0	328	587
GF10G23	29,910	29,820	29,870	29,880	-10	525	5,015
GFG23	29,920	29,910	29,920	29,910	-70	8	222
GOH23	1,797	1,781	1,795	1,785	10	4,609	7,064
SVFH23	22	22	22	22	0	271	590

SET50

	Expiration date	Days to maturity	Rf	FV of periodic dividend	Current spot	Fair future price	Current future price	Premium / Discount from fair price (pts)	premium / discount (%)	Premium / Discount from spot price (pts)
S50Z22	29-Dec-22	30	1.58%	0.0	979.53	980.8	979.5	-1.3	-0.1	0.0
S50H23	30-Mar-23	121	1.67%	15.2	979.53	969.9	974.2	4.3	0.4	-5.3
S50M23	29-Jun-23	212	1.79%	2.0	979.53	987.8	971.2	-16.6	-1.7	-8.3
S50U23	28-Sep-23	303	1.65%	17.3	979.53	975.8	964.9	-10.9	-1.1	-14.6

Gold

	Expiration date	Days to maturity	Current spot (USD)	Rf	Current FX	Fair future price	Current future price	Premium / Discount from fair price (Bt)	premium / discount (%)
GFZ22	29-Dec-22	30	1,739.3	2.50%	35.796	29,655	29,710	55	0.2%
GFG23	27-Feb-23	90	1,739.3	2.53%	35.796	29,779	29,750	-29	-0.1%
GFJ23	27-Apr-23	149	1,739.3	2.59%	35.796	29,909	29,840	-69	-0.2%

USD

	Expiration date	Days to maturity	Current FX	TH1 YY	US1YY	Fair future price	Current future price	Premium / Discount from fair price (Bt)	premium / discount (%)
USDZ22	29-Dec-22	30	35.79	2.60%	0.11%	35.86	35.64	-0.22	-0.6%
USDF23	30-Jan-23	62	35.79	2.60%	0.11%	35.94	35.55	-0.39	-1.1%
USDH23	30-Mar-23	121	35.79	2.60%	0.11%	36.09	35.35	-0.74	-2.0%

* In computing fair future price of oil, gold, and silver we disregard storage cost & convenience yield for simplicity reason

Fair gold spot price

		Gold spot (USD/oz)										
		1,690	1,700	1,710	1,720	1,730	1,740	1,750	1,760	1,770	1,780	1,790
THB/USD	35.55	28,547	28,716	28,885	29,054	29,223	29,392	29,560	29,729	29,898	30,067	30,236
	35.60	28,587	28,756	28,925	29,094	29,264	29,433	29,602	29,771	29,940	30,110	30,279
	35.65	28,627	28,796	28,966	29,135	29,305	29,474	29,644	29,813	29,982	30,152	30,321
	35.70	28,667	28,837	29,007	29,176	29,346	29,516	29,685	29,855	30,025	30,194	30,364
	35.75	28,707	28,877	29,047	29,217	29,387	29,557	29,727	29,897	30,067	30,237	30,406
	35.80	28,748	28,918	29,088	29,258	29,428	29,598	29,768	29,939	30,109	30,279	30,449
	35.85	28,788	28,958	29,128	29,299	29,469	29,640	29,810	29,980	30,151	30,321	30,491
	35.90	28,828	28,998	29,169	29,340	29,510	29,681	29,852	30,022	30,193	30,363	30,534
	35.95	28,868	29,039	29,210	29,381	29,551	29,722	29,893	30,064	30,235	30,406	30,577
	36.00	28,908	29,079	29,250	29,421	29,593	29,764	29,935	30,106	30,277	30,448	30,619
	36.05	28,948	29,120	29,291	29,462	29,634	29,805	29,976	30,148	30,319	30,490	30,662