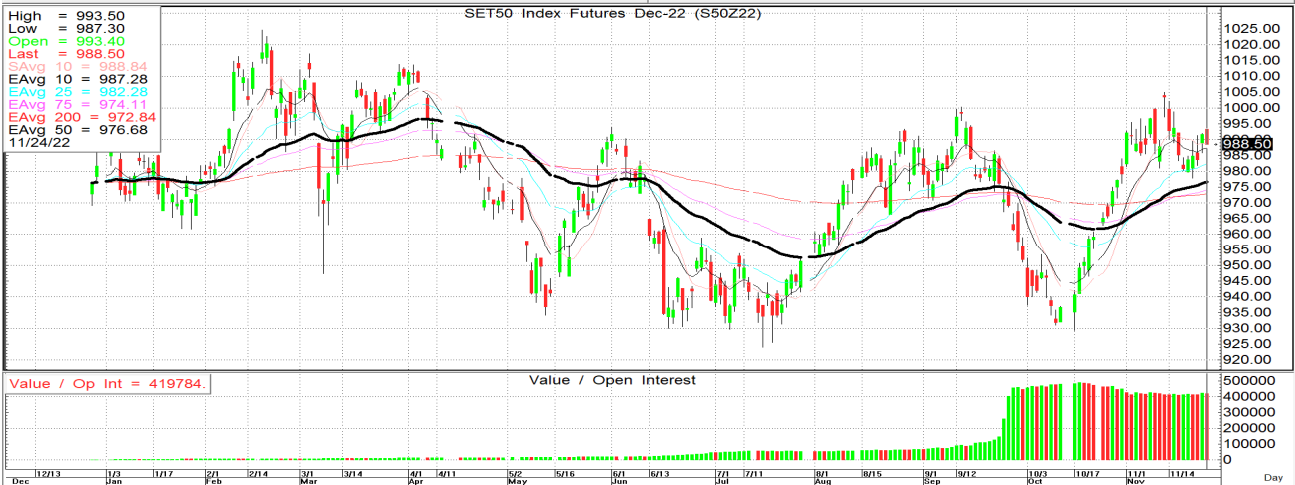
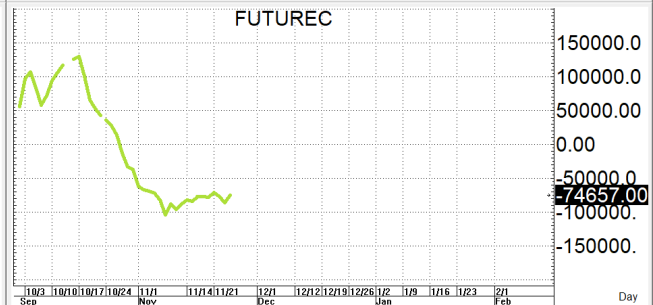
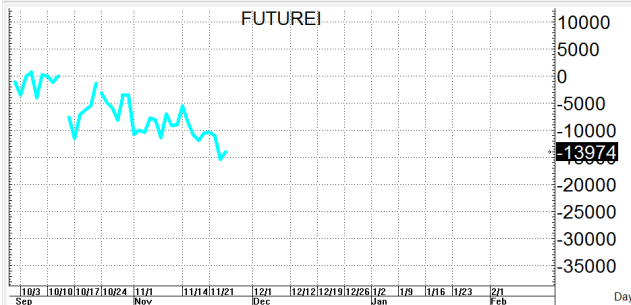
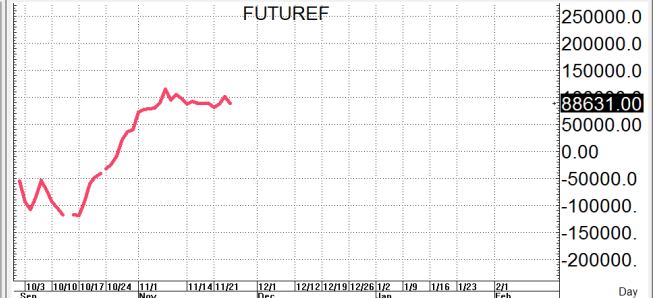
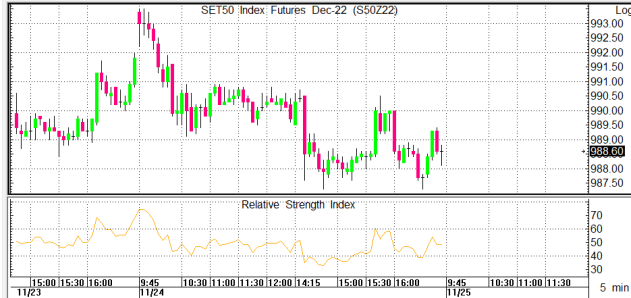


**S50Z22**

988.6

**S=987-981**

**R=993-999**



กลยุทธ์: ยืนคอลเคลียแถวๆเส้น 10 วันที่ 988 อยู่เลยทำให้หน้ายาวยังเป็นฝ่ายได้เปรียบอยู่นิดๆจึงสามารถเล่นได้ทั้งสองหน้าขึ้นอยู่กับแผนที่เราวางและ Room ในการเล่นว่าคุ้มมั้ยเลยขอวางแผนการเล่นตามนี้กล่าวคือหากซิ่งดั้งขึ้นมาต่อก่อนก็ให้ไป bet OPEN SHORT แถวๆแนวต้านที่ให้ได้แล้วรอปิดทำกำไรตอนย่อตัวกลับลงมาในระหว่างวัน โดยกำหนดจุดตัดขาดทุนหรือ CUT LOSS เมื่อขาดทุนเกิน 5 Points เพื่อทำ Risk-Control หรือเมื่อ S50Z22 ปิดเหนือ 1,000 แต่ในทางกลับกันหากเกิดการย่อตัวลงมาก่อนก็ให้ไป OPEN LONG แถวๆแนวรับที่ให้ได้แล้วรอไปขายทำกำไรตอนดีดกลับขึ้นมาในระหว่างวันแต่ก็ควรวาง Trailing stop ด้วยนะหากราคาออกจากต้นทุนเกิน 5 Points หรือเมื่อ S50Z22 ลงมาปิดต่ำกว่า 980

รายงานฉบับนี้จัดทำขึ้นโดยข้อมูลเท่าที่ปรากฏและเชื่อว่าเป็นที่น่าเชื่อถือได้แต่ไม่ถือเป็นการยืนยันความถูกต้องและความสมบูรณ์ของ ข้อมูลนั้นๆ โดยบริษัทหลักทรัพย์ ตรีเนิตี้ จำกัด ผู้จัดทำ ขอสงวนสิทธิ์ในการเปลี่ยนแปลงความเห็นหรือประมาณการณต่างๆ ที่ปรากฏในรายงานฉบับนี้โดยไม่ต้องแจ้งล่วงหน้า รายงานฉบับนี้มีวัตถุประสงค์เพื่อใช้ประกอบการตัดสินใจของนักลงทุน โดยไม่ได้เป็นการชี้แนะหรือชักชวนให้นักลงทุนทำการซื้อหรือขาย หลักทรัพย์ หรือตราสารทางการเงินใดๆ ที่ปรากฏในรายงาน

**สรุปตลาด SET50 Index Futures**

	Price			Settlement Price			Volume	Open Interest
	Open	High	Low	Prior	Last	Change		
S50X22	990.0	990.4	987.7	992.4	989.5	-2.9	12	61
S50Z22	993.4	993.5	987.3	991.7	988.6	-3.2	130,789	419,784
S50F23	988.5	988.5	986.7	988.5	987.6	-0.9	17	91
S50H23	987.0	987.5	981.7	985.8	982.7	-3.3	22,719	61,733
S50M23	983.3	984.0	978.5	982.1	979.5	-2.9	3,924	19,572
S50U23	977.5	978.0	972.3	976.0	973.3	-2.7	1,607	10,749

**สรุปตลาด Currency Futures**

	Price			Settlement Price			Volume	Open Interest
	Open	High	Low	Prior	Last	Change		
USDZ22	36.26	36.26	35.75	36.24	35.76	-0.48	5,272	5,674
USDZ22	36.11	36.14	35.61	36.11	35.63	-0.47	48,134	125,652
USDF23	36.01	36.03	35.51	36.01	35.55	-0.46	2,445	3,718
USDH23	35.81	35.82	35.30	35.82	35.33	-0.51	8,976	42,694

**สรุปยอดซื้อขายสุทธิ Futures ตามประเภทนักลงทุน (สัญญา)**

	Foreign			Institution			Local		
	Long	Short	Net	Long	Short	Net	Long	Short	Net
SET50 Index Futures	47,659	60,655	-12,996	29,791	28,421	1,370	81,618	69,992	11,626
Metal Futures	25,319	24,381	938	6,100	4,947	1,153	19,744	21,835	-2,091
Single Stock Futures	9,458	18,907	-9,449	59,288	58,619	669	71,037	62,257	8,780
Currency Futures	0	0	0	28,597	25,181	3,416	37,953	41,369	-3,416

**สรุปตลาด Futures Gold & Oil Futures**

	Price			Settlement Price		Volume	Open Interest
	High	Low	Close	Prior	Change		
GF10Z22	30,100	29,870	29,910	30,000	-120	4,038	6,070
GFZ22	30,100	29,890	29,890	30,030	-140	56	308
GOZ22	1,769	1,740	1,767	1,750	16	33,391	17,971
SVFZ22	22	21	22	21	0	308	540
GF10G23	30,160	29,930	29,940	30,070	-130	3,422	4,304
GFG23	30,160	29,990	29,990	30,100	-110	4	177
GOH23	1,793	1,765	1,791	1,775	16	8,196	6,743
SVFH23	22	22	22	21	0	228	638

**SET50**

	Expiration date	Days to maturity	Rf	FV of periodic dividend	Current spot	Fair future price	Current future price	Premium / Discount from fair price (pts)	premium / discount (%)	Premium / Discount from spot price (pts)
S50Z22	29-Dec-22	34	1.58%	0.0	988.13	989.6	988.5	-1.1	-0.1	0.4
S50H23	30-Mar-23	125	1.67%	15.2	988.13	978.7	982.5	3.8	0.4	-5.6
S50M23	29-Jun-23	216	1.79%	2.0	988.13	996.7	979.2	-17.5	-1.8	-8.9
S50U23	28-Sep-23	307	1.65%	17.3	988.13	984.7	973.3	-11.4	-1.2	-14.8

**Gold**

	Expiration date	Days to maturity	Current spot (USD)	Rf	Current FX	Fair future price	Current future price	Premium / Discount from fair price (Bt)	premium / discount (%)
GFZ22	29-Dec-22	34	1,754.3	2.50%	35.729	29,863	29,870	7	0.0%
GFG23	27-Feb-23	94	1,754.3	2.53%	35.729	29,988	29,930	-58	-0.2%
GFJ23	27-Apr-23	153	1,754.3	2.59%	35.729	30,119	30,030	-89	-0.3%

**USD**

	Expiration date	Days to maturity	Current FX	TH1 YY	US1YY	Fair future price	Current future price	Premium / Discount from fair price (Bt)	premium / discount (%)
USDZ22	29-Dec-22	34	35.71	2.60%	0.11%	35.79	35.66	-0.13	-0.4%
USDF23	30-Jan-23	66	35.71	2.60%	0.11%	35.87	35.55	-0.32	-0.9%
USDH23	30-Mar-23	125	35.71	2.60%	0.11%	36.02	35.34	-0.68	-1.9%

\* In computing fair future price of oil, gold, and silver we disregard storage cost & convenience yield for simplicity reason

**Fair gold spot price**

		Gold spot (USD/oz)										
		1,704	1,714	1,724	1,734	1,744	1,754	1,764	1,774	1,784	1,794	1,804
THB/USD	35.46	28,728	28,896	29,065	29,234	29,402	29,571	29,739	29,908	30,076	30,245	30,413
	35.51	28,768	28,937	29,106	29,275	29,444	29,612	29,781	29,950	30,119	30,288	30,456
	35.56	28,809	28,978	29,147	29,316	29,485	29,654	29,823	29,992	30,161	30,330	30,499
	35.61	28,849	29,019	29,188	29,357	29,526	29,696	29,865	30,034	30,204	30,373	30,542
	35.66	28,890	29,059	29,229	29,398	29,568	29,737	29,907	30,076	30,246	30,415	30,585
	35.71	28,930	29,100	29,270	29,440	29,609	29,779	29,949	30,119	30,288	30,458	30,628
	35.76	28,971	29,141	29,311	29,481	29,651	29,821	29,991	30,161	30,331	30,501	30,671
	35.81	29,011	29,182	29,352	29,522	29,692	29,863	30,033	30,203	30,373	30,543	30,714
	35.86	29,052	29,222	29,393	29,563	29,734	29,904	30,075	30,245	30,416	30,586	30,757
	35.91	29,092	29,263	29,434	29,605	29,775	29,946	30,117	30,287	30,458	30,629	30,799
	35.96	29,133	29,304	29,475	29,646	29,817	29,988	30,159	30,329	30,500	30,671	30,842