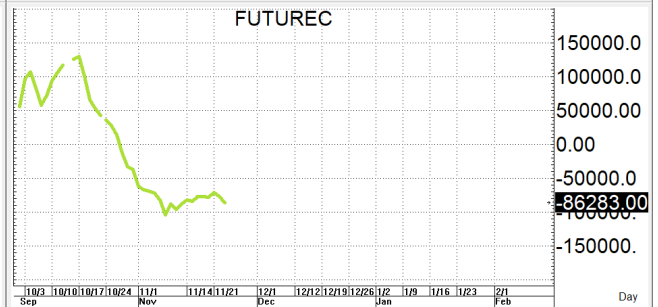
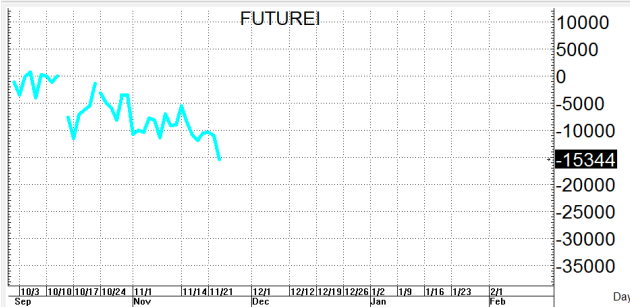
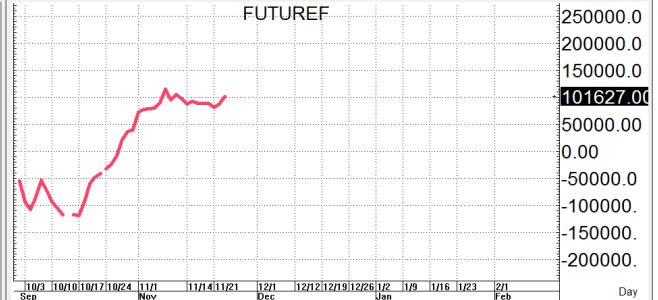


S50Z22

991.7

S=987-982

R=998-1,003



กลยุทธ์: วกกลับขึ้นมาปิดเหนือเส้น 10 วันที่ 987 ใหม่เลยทำให้นายาวพลิกกลับมาเป็นฝ่ายได้เปรียบอีกครั้งจนกว่าจะกลับลงมาปิดได้เส้น 10 วันใหม่จึงขอรวางแผนการเล่นตามนี้กล่าวคือหากซิ่งตั้งขึ้นมาต่อก่อนก็ให้ไป bet OPEN SHORT แถวๆแนวต้านที่ไว้แล้วรอปิดทำกำไรตอนย่อตัวกลับลงมาในระหว่างวัน โดยกำหนดจุดตัดขาดทุนหรือ CUT LOSS เมื่อขาดทุนเกิน 5 Points เพื่อทำ Risk-Control หรือเมื่อ S50Z22 ปิดเหนือ 1,004

แต่ในทางกลับกันหากเกิดการย่อตัวลงมาก่อนก็ให้ไป OPEN LONG แถวๆแนวรับที่ไว้แล้วรอไปขายทำกำไรตอนตีกลับขึ้นมาในระหว่างวันแต่ก็ควรวาง Trailing stop ด้วยนะหากราคาออกจากต้นทุนเกิน 5 Points หรือเมื่อ S50Z22 ลงมาปิดต่ำกว่า 981

รายงานฉบับนี้จัดทำขึ้นโดยข้อมูลเท่าที่ปรากฏและเชื่อว่าเป็นที่น่าเชื่อถือได้แต่ไม่ถือเป็นการยืนยันความถูกต้องและความสมบูรณ์ของ ข้อมูลนั้นๆ โดยบริษัทหลักทรัพย์ ตรีเนิตี้ จำกัด ผู้จัดทำ ขอสงวนสิทธิ์ในการเปลี่ยนแปลงความเห็นหรือประมาณการณต่างๆ ที่ปรากฏในรายงานฉบับนี้โดยไม่ต้องแจ้งล่วงหน้า รายงานฉบับนี้มีวัตถุประสงค์เพื่อให้ประกอบการตัดสินใจของนักลงทุน โดยไม่ได้เป็นการชี้แนะหรือชักชวนให้นักลงทุนทำการซื้อหรือขาย หลักทรัพย์ หรือตราสารทางการเงินใดๆ ที่ปรากฏในรายงาน

สรุปตลาด SET50 Index Futures

	Price			Settlement Price			Volume	Open Interest
	Open	High	Low	Prior	Last	Change		
S50X22	987.1	992.4	987.1	988.0	992.4	4.4	4	76
S50Z22	989.0	992.0	985.9	983.6	991.8	8.1	173,725	423,830
S50F23	985.0	988.5	984.6	981.3	988.5	7.2	29	89
S50H23	982.0	986.0	980.2	978.0	985.9	7.8	28,690	58,501
S50M23	978.0	982.5	976.7	974.8	982.5	7.3	4,607	18,948
S50U23	972.1	976.2	970.6	968.5	976.2	7.5	2,472	10,292

สรุปตลาด Currency Futures

	Price			Settlement Price			Volume	Open Interest
	Open	High	Low	Prior	Last	Change		
USDZ22	36.09	36.25	36.07	36.06	36.24	0.18	1,428	7,966
USDZ22	35.97	36.14	35.94	35.95	36.10	0.16	32,727	122,973
USDF23	35.91	36.01	35.86	35.83	36.01	0.18	2,285	1,848
USDH23	35.66	35.83	35.63	35.66	35.81	0.16	4,168	40,515

สรุปยอดซื้อขายสุทธิ Futures ตามประเภทนักลงทุน (สัญญา)

	Foreign			Institution			Local		
	Long	Short	Net	Long	Short	Net	Long	Short	Net
SET50 Index Futures	74,209	60,536	13,673	35,294	39,584	-4,290	100,024	109,407	-9,383
Metal Futures	12,815	15,908	-3,093	2,152	2,471	-319	17,971	14,559	3,412
Single Stock Futures	25,201	26,240	-1,039	106,868	76,861	30,007	82,329	111,297	-28,968
Currency Futures	0	0	0	23,899	16,790	7,109	18,463	25,572	-7,109

สรุปตลาด Futures Gold & Oil Futures

	Price			Settlement Price		Volume	Open Interest
	High	Low	Close	Prior	Change		
GF10Z22	30,040	29,880	29,990	30,000	-	2,028	6,472
GFZ22	30,050	29,900	30,030	29,970	60	52	289
GOZ22	1,760	1,744	1,750	1,759	-9	22,888	20,661
SVFZ22	21	21	21	21	0	46	483
GF10G23	30,100	29,940	30,070	30,050	20	701	4,638
GFG23	30,090	29,960	30,090	30,040	60	23	176
GOH23	1,785	1,769	1,776	1,784	-9	6,098	7,548
SVFH23	22	21	21	22	0	146	627

SET50

	Expiration date	Days to maturity	Rf	FV of periodic dividend	Current spot	Fair future price	Current future price	Premium / Discount from fair price (pts)	premium / discount (%)	Premium / Discount from spot price (pts)
S50Z22	29-Dec-22	35	1.58%	0.0	987.84	989.4	991.7	2.3	0.2	3.9
S50H23	30-Mar-23	126	1.67%	15.2	987.84	978.4	985.8	7.4	0.8	-2.0
S50M23	29-Jun-23	217	1.79%	2.0	987.84	996.4	982.1	-14.3	-1.4	-5.7
S50U23	28-Sep-23	308	1.65%	17.3	987.84	984.5	976	-8.5	-0.9	-11.8

Gold

	Expiration date	Days to maturity	Current spot (USD)	Rf	Current FX	Fair future price	Current future price	Premium / Discount from fair price (Bt)	premium / discount (%)
GFZ22	29-Dec-22	35	1,754.6	2.50%	36.035	30,126	30,030	-96	-0.3%
GFG23	27-Feb-23	95	1,754.6	2.53%	36.035	30,252	30,100	-152	-0.5%
GFJ23	27-Apr-23	154	1,754.6	2.59%	36.035	30,384	30,170	-214	-0.7%

USD

	Expiration date	Days to maturity	Current FX	TH1 YY	US1YY	Fair future price	Current future price	Premium / Discount from fair price (Bt)	premium / discount (%)
USDZ22	29-Dec-22	35	36.025	2.60%	0.11%	36.11	35.93	-0.18	-0.5%
USDF23	30-Jan-23	67	36.025	2.60%	0.11%	36.19	35.81	-0.38	-1.1%
USDH23	30-Mar-23	126	36.025	2.60%	0.11%	36.34	35.64	-0.70	-1.9%

* In computing fair future price of oil, gold, and silver we disregard storage cost & convenience yield for simplicity reason

Fair gold spot price

		Gold spot (USD/oz)										
		1,705	1,715	1,725	1,735	1,745	1,755	1,765	1,775	1,785	1,795	1,805
THB/USD	35.78	28,987	29,157	29,327	29,497	29,667	29,837	30,007	30,177	30,347	30,517	30,687
	35.83	29,027	29,197	29,368	29,538	29,708	29,878	30,049	30,219	30,389	30,560	30,730
	35.88	29,068	29,238	29,409	29,579	29,750	29,920	30,091	30,261	30,432	30,602	30,773
	35.93	29,108	29,279	29,450	29,620	29,791	29,962	30,133	30,303	30,474	30,645	30,816
	35.98	29,149	29,320	29,491	29,662	29,833	30,004	30,175	30,346	30,517	30,688	30,859
	36.03	29,189	29,360	29,532	29,703	29,874	30,045	30,217	30,388	30,559	30,730	30,901
	36.08	29,230	29,401	29,573	29,744	29,915	30,087	30,258	30,430	30,601	30,773	30,944
	36.13	29,270	29,442	29,614	29,785	29,957	30,129	30,300	30,472	30,644	30,816	30,987
	36.18	29,311	29,483	29,655	29,826	29,998	30,170	30,342	30,514	30,686	30,858	31,030
	36.23	29,351	29,523	29,696	29,868	30,040	30,212	30,384	30,556	30,729	30,901	31,073
	36.28	29,392	29,564	29,736	29,909	30,081	30,254	30,426	30,599	30,771	30,943	31,116