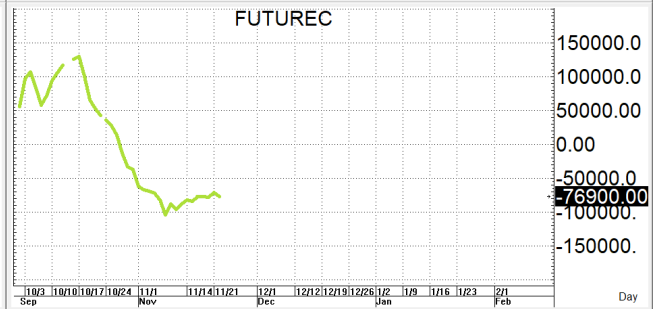
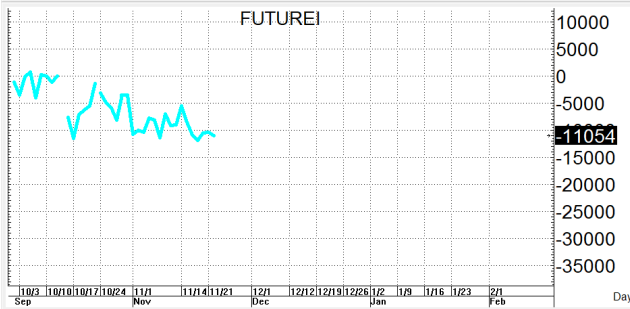
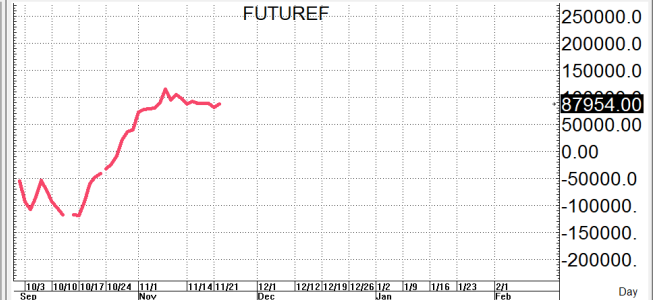


S50Z22

983.6

S=976-970

R=989-995



กลยุทธ์: ปิดได้เส้น 10 วันที่ 988 ต่อจึงทำให้น้ำสั้นยังคงเป็นฝ่ายได้เปรียบอยู่จนกว่าจะกลับมาปิดเหนือเส้น 10 ได้ใหม่จึงขอวางแผนการเล่นตามนี้กล่าวคือหากซิ่งแดงกลับขึ้นมาก่อนก็ให้ไป OPEN SHORT แถวๆแนวต้านที่ให้ไว้แล้วรอปิดทำกำไรตอนย่อตัวกลับลงมาในระหว่างวัน โดยกำหนดจุดตัดขาดทุนหรือ CUT LOSS เมื่อขาดทุนเกิน 5 Points เพื่อทำ Risk-Control หรือเมื่อ S50Z22 ปิดเหนือ 996 แต่ในทางกลับกันหากเกิดการย่อตัวลงมาก่อนก็ให้ไป bet OPEN LONG แถวๆแนวรับที่ให้ไว้แล้วรอไปขายทำกำไรตอนดีดกลับขึ้นมาในระหว่างวันแต่ก็ควรวาง Trailing stop ด้วยนะหากราคาออกจากต้นทุนเกิน 5 Points หรือเมื่อ S50Z22 ลงมาปิดต่ำกว่า 969

รายงานฉบับนี้จัดทำขึ้นโดยข้อมูลเท่าที่ปรากฏและเชื่อว่าเป็นที่น่าเชื่อถือได้แต่ไม่ถือเป็นการยืนยันความถูกต้องและความสมบูรณ์ของ ข้อมูลนั้นๆ โดยบริษัทหลักทรัพย์ ตรีเนิตี้ จำกัด ผู้จัดทำ ขอสงวนสิทธิ์ในการเปลี่ยนแปลงความเห็นหรือประมาณการต่างๆ ที่ปรากฏในรายงานฉบับนี้โดยไม่ต้องแจ้งล่วงหน้า รายงานฉบับนี้มีวัตถุประสงค์เพื่อใช้ประกอบการตัดสินใจของนักลงทุน โดยไม่ได้เป็นการชี้นำหรือชักชวนให้นักลงทุนทำการซื้อหรือขาย หลักทรัพย์ หรือตราสารทางการเงินใดๆ ที่ปรากฏในรายงาน

สรุปตลาด SET50 Index Futures

	Price			Settlement Price			Volume	Open Interest
	Open	High	Low	Prior	Last	Change		
S50X22	988.4	988.4	988.0	984.1	988.0	3.9	2	74
S50Z22	985.8	991.4	981.8	984.8	983.9	-1.2	208,682	412,345
S50F23	986.6	988.0	981.3	985.0	981.3	-3.7	57	89
S50H23	980.2	985.3	976.2	979.1	978.1	-1.1	28,733	55,621
S50M23	976.3	981.7	973.0	975.7	974.9	-0.9	6,294	19,959
S50U23	972.0	975.5	966.8	969.6	968.5	-1.1	2,760	10,626

สรุปตลาด Currency Futures

	Price			Settlement Price			Volume	Open Interest
	Open	High	Low	Prior	Last	Change		
USDZ22	36.21	36.21	36.05	36.21	36.06	-0.15	1,227	6,687
USDZ22	36.10	36.12	35.92	36.11	35.96	-0.16	30,282	122,916
USDF23	36.00	36.63	35.83	36.00	35.83	-0.17	68	1,273
USDH23	35.76	35.82	35.60	35.78	35.65	-0.12	4,011	41,347

สรุปยอดซื้อขายสุทธิ Futures ตามประเภทหลักทรัพย์ (สัญญา)

	Foreign			Institution			Local		
	Long	Short	Net	Long	Short	Net	Long	Short	Net
SET50 Index Futures	81,810	75,253	6,557	49,607	50,262	-655	115,111	121,013	-5,902
Metal Futures	14,544	15,517	-973	2,478	2,224	254	17,164	16,445	719
Single Stock Futures	12,164	26,462	-14,298	107,021	78,627	28,394	94,914	109,010	-14,096
Currency Futures	0	0	0	14,462	7,937	6,525	22,473	28,998	-6,525

สรุปตลาด Futures Gold & Oil Futures

	Price			Settlement Price		Volume	Open Interest
	High	Low	Close	Prior	Change		
GF10Z22	30,100	29,940	29,990	29,990	10	1,847	6,400
GFZ22	30,100	29,940	29,970	29,980	-10	54	300
GOZ22	1,760	1,744	1,760	1,750	9	24,175	19,897
SVFZ22	21	21	21	21	1	275	474
GF10G23	30,150	30,000	30,050	30,030	20	824	4,574
GFG23	30,150	30,020	30,030	29,990	50	10	178
GOH23	1,784	1,769	1,784	1,775	9	5,646	7,699
SVFH23	22	21	22	21	1	221	596

SET50

	Expiration date	Days to maturity	Rf	FV of periodic dividend	Current spot	Fair future price	Current future price	Premium / Discount from fair price (pts)	premium / discount (%)	Premium / Discount from spot price (pts)
S50Z22	29-Dec-22	36	1.58%	0.0	981.97	983.5	983.6	0.1	0.0	1.6
S50H23	30-Mar-23	127	1.67%	15.2	981.97	972.6	978	5.4	0.6	-4.0
S50M23	29-Jun-23	218	1.79%	2.0	981.97	990.5	974.8	-15.7	-1.6	-7.2
S50U23	28-Sep-23	309	1.65%	17.3	981.97	978.5	968.5	-10.0	-1.0	-13.5

Gold

	Expiration date	Days to maturity	Current spot (USD)	Rf	Current FX	Fair future price	Current future price	Premium / Discount from fair price (Bt)	premium / discount (%)
GFZ22	29-Dec-22	36	1,742.1	2.50%	36.086	29,956	29,940	-16	-0.1%
GFG23	27-Feb-23	96	1,742.1	2.53%	36.086	30,081	30,040	-41	-0.1%
GFJ23	27-Apr-23	155	1,742.1	2.59%	36.086	30,213	30,050	-163	-0.5%

USD

	Expiration date	Days to maturity	Current FX	TH1 YY	US1YY	Fair future price	Current future price	Premium / Discount from fair price (Bt)	premium / discount (%)
USDZ22	29-Dec-22	36	36.08	2.60%	0.11%	36.17	36.00	-0.17	-0.5%
USDF23	30-Jan-23	68	36.08	2.60%	0.11%	36.25	35.93	-0.32	-0.9%
USDH23	30-Mar-23	127	36.08	2.60%	0.11%	36.39	35.71	-0.68	-1.9%

* In computing fair future price of oil, gold, and silver we disregard storage cost & convenience yield for simplicity reason

Fair gold spot price

		Gold spot (USD/oz)										
		1,692	1,702	1,712	1,722	1,732	1,742	1,752	1,762	1,772	1,782	1,792
THB/USD	35.83	28,813	28,983	29,154	29,324	29,494	29,665	29,835	30,005	30,176	30,346	30,516
	35.88	28,853	29,024	29,194	29,365	29,535	29,706	29,877	30,047	30,218	30,388	30,559
	35.93	28,893	29,064	29,235	29,406	29,577	29,747	29,918	30,089	30,260	30,431	30,601
	35.98	28,934	29,105	29,276	29,447	29,618	29,789	29,960	30,131	30,302	30,473	30,644
	36.03	28,974	29,145	29,316	29,488	29,659	29,830	30,001	30,173	30,344	30,515	30,687
	36.08	29,014	29,186	29,357	29,529	29,700	29,872	30,043	30,215	30,386	30,558	30,729
	36.13	29,054	29,226	29,398	29,570	29,741	29,913	30,085	30,256	30,428	30,600	30,772
	36.18	29,095	29,267	29,438	29,610	29,782	29,954	30,126	30,298	30,470	30,642	30,814
	36.23	29,135	29,307	29,479	29,651	29,824	29,996	30,168	30,340	30,512	30,685	30,857
	36.28	29,175	29,347	29,520	29,692	29,865	30,037	30,210	30,382	30,555	30,727	30,899
	36.33	29,215	29,388	29,561	29,733	29,906	30,079	30,251	30,424	30,597	30,769	30,942