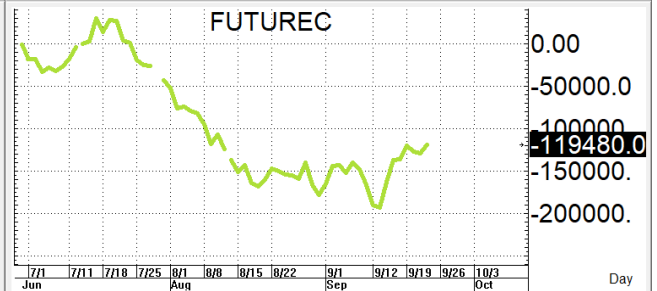
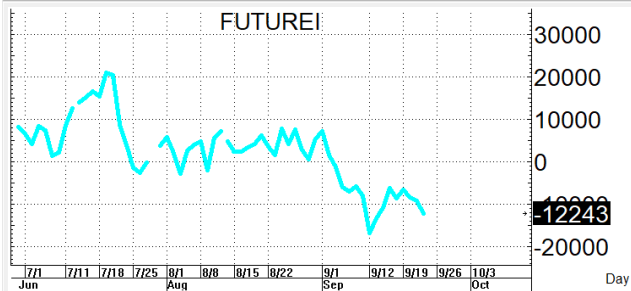
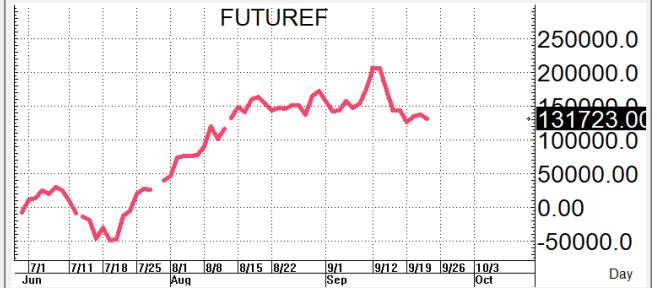


S50Z22

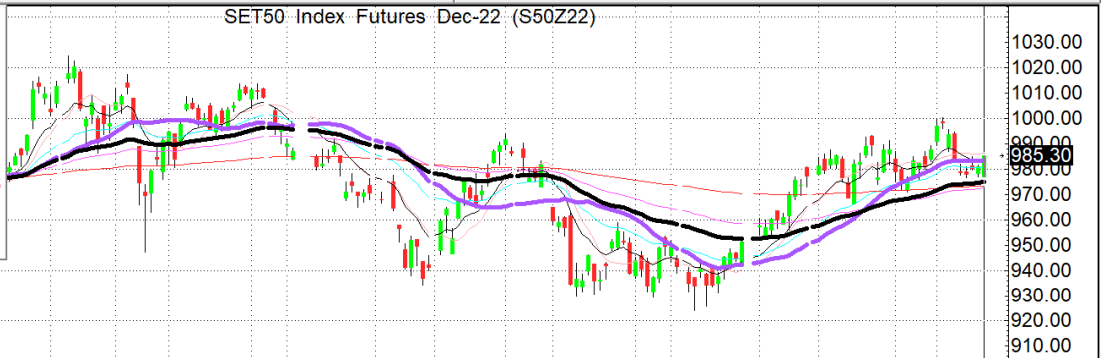
985.3

S=978-973

R=989-994



High = 986.50
 Low = 973.70
 Open = 977.00
 Close = 985.30
 SAvG 10 = 986.39
 EAvG 10 = 983.62
 EAvG 25 = 981.13
 EAvG 75 = 972.73
 EAvG 200 = 973.38
 SAvG 25 = 983.24
 EAvG 50 = 975.16
 9/22/22



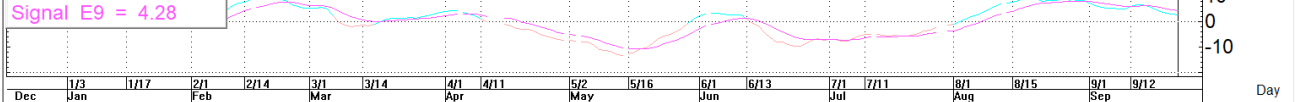
Value / Op Int = 126739.

Value / Open Interest



Macd E26-E12 = 2.79
 Signal E9 = 4.28

MACD



กลยุทธ์: เติงกลับมามีปิดนิ้วเนี่ยแถวๆเส้น 10 วันที่ 983-986 ใหม่จึงทำให้มีลุ้นจะเตงได้ต่อในสัปดาห์หน้า??? จึงขอวางแผนการเล่นตามนี้
 กล่าวคือหากจะเล่นแผนเชิงรุกก็ให้รอเตงขึ้นมาก่อนแล้วไป OPEN SHORT แถวๆแนวต้านที่ไว้แล้วรอปิดทำกำไรตอนย่อตัวกลับลงมาใน
 ระหว่างวัน โดยกำหนดจุดตัดขาดทุนหรือ CUT LOSS เมื่อขาดทุนเกิน 5 Points เพื่อทำ Risk-Control หรือเมื่อ S50Z22 ปิดเหนือ 995
 แต่ในทางกลับกันหากจะเล่นเกมรับก็ให้รอย่อตัวลงมาก่อนแล้วค่อยไป OPEN LONG แถวๆแนวรับที่ไว้แล้วรอไปขายทำกำไรตอนดีด
 กลับขึ้นมาแต่ก็ควรวาง Trailing stop ด้วยนะหากราคาออกจากต้นทุนเกิน 5 Points หรือเมื่อ S50Z22 ลงมาปิดต่ำกว่า 972

รายงานฉบับนี้จัดทำขึ้นโดยข้อมูลเท่าที่ปรากฏและเชื่อว่าเป็นที่น่าเชื่อถือได้แต่ไม่ถือเป็นการยืนยันความถูกต้องและความสมบูรณ์ของ ข้อมูลนั้นๆ โดยบริษัทหลักทรัพย์ ตรีเนิตี้ จำกัด ผู้จัดทำ
 ขอสงวนสิทธิ์ในการเปลี่ยนแปลงความเห็นหรือประมาณการที่ปรากฏในรายงานฉบับนี้โดยไม่ต้องแจ้งล่วงหน้า รายงานฉบับนี้มีวัตถุประสงค์เพื่อใช้ประกอบการตัดสินใจของนักลงทุน
 โดยไม่ได้เป็นการชี้แนะหรือชักชวนให้นักลงทุนทำการซื้อหรือขาย หลักทรัพย์ หรือตราสารทางการเงินใดๆ ที่ปรากฏในรายงาน

สรุปตลาด SET50 Index Futures

	Price			Settlement Price			Volume	Open Interest
	Open	High	Low	Prior	Last	Change		
S50U22	978.3	989.6	974.3	982.9	988.3	4.6	236,084	399,525
S50V22	978.9	987.7	975.9	982.0	987.2	4.5	54	190
S50X22	978.0	987.0	975.3	981.4	987.0	5.6	65	60
S50Z22	977.0	986.5	973.7	980.9	985.8	4.4	94,373	126,739
S50H23	971.0	980.6	968.0	975.0	980.0	4.5	13,314	32,232
S50M23	966.0	974.8	963.2	969.6	974.4	4.3	3,460	8,815

สรุปตลาด Currency Futures

	Price			Settlement Price			Volume	Open Interest
	Open	High	Low	Prior	Last	Change		
USDU22	37.13	37.44	37.08	37.12	37.36	0.25	30,533	117,517
USDV22	37.02	37.36	37.00	37.04	37.29	0.25	8,962	40,411
USDX22	36.91	37.26	36.91	36.97	37.17	0.22	1,196	863
USDZ22	36.84	37.12	36.80	36.84	37.02	0.19	50,028	66,927

สรุปยอดซื้อขายสุทธิ Futures ตามประเภทหลักทรัพย์ (สัญญา)

	Foreign			Institution			Local		
	Long	Short	Net	Long	Short	Net	Long	Short	Net
SET50 Index Futures	113,121	119,476	-6,355	65,163	68,280	-3,117	169,066	159,594	9,472
Metal Futures	37,042	36,488	554	6,970	6,785	185	31,089	31,828	-739
Single Stock Futures	16,255	20,837	-4,582	168,217	153,518	14,699	143,289	153,406	-10,117
Currency Futures	0	20	-20	44,489	29,245	15,244	46,230	61,454	-15,224

สรุปตลาด Futures Gold & Oil Futures

	Price			Settlement Price		Volume	Open Interest
	High	Low	Close	Prior	Change		
GOU22	1,690	1,656	1,672	1,676	-6	33,143	21,107
SVFU22	20	19	20	20	0	111	1,124
GF10V22	29,800	29,390	29,710	29,630	70	7,287	5,523
GFV22	29,800	29,490	29,670	29,620	170	43	208
GF10Z22	29,860	29,460	29,770	29,690	80	2,823	5,730
GFZ22	29,820	29,560	29,810	29,680	170	18	137
GOZ22	1,710	1,676	1,691	1,696	-5	29,726	18,758
SVFZ22	20	20	20	20	0	452	606

SET50

	Expiration date	Days to maturity	Rf	FV of periodic dividend	Current spot	Fair future price	Current future price	Premium / Discount from fair price (pts)	premium / discount (%)	Premium / Discount from spot price (pts)
S50U22	29-Sep-22	6	1.58%	0.0	989.15	989.4	987.5	-1.9	-0.2	-1.6
S50Z22	29-Dec-22	97	1.67%	15.2	989.15	978.4	985.3	6.9	0.7	-3.9
S50H23	30-Mar-23	188	1.79%	2.0	989.15	996.3	979.5	-16.8	-1.7	-9.6
S50M23	29-Jun-23	279	1.65%	17.3	989.15	984.5	973.9	-10.6	-1.1	-15.3

Gold

	Expiration date	Days to maturity	Current spot (USD)	Rf	Current FX	Fair future price	Current future price	Premium / Discount from fair price (Bt)	premium / discount (%)
GFQ22	30-Aug-22	-24	1,670.8	2.50%	37.288	29,565	30,016	451	1.5%
GFV22	28-Oct-22	35	1,670.8	2.53%	37.288	29,685	29,750	65	0.2%
GFZ22	29-Dec-22	97	1,670.8	2.59%	37.288	29,818	29,850	32	0.1%

USD

	Expiration date	Days to maturity	Current FX	TH1 YY	US1YY	Fair future price	Current future price	Premium / Discount from fair price (Bt)	premium / discount (%)
USDU22	29-Sep-22	6	37.285	2.60%	0.11%	37.30	37.36	0.06	0.2%
USDV22	28-Oct-22	35	37.285	2.60%	0.11%	37.37	37.29	-0.08	-0.2%
USDZ22	29-Dec-22	97	37.285	2.60%	0.11%	37.53	37.06	-0.47	-1.3%

* In computing fair future price of oil, gold, and silver we disregard storage cost & convenience yield for simplicity reason

Fair gold spot price

		Gold spot (USD/oz)										
		1,621	1,631	1,641	1,651	1,661	1,671	1,681	1,691	1,701	1,711	1,721
THB/USD	37.04	28,532	28,708	28,884	29,060	29,236	29,412	29,588	29,764	29,941	30,117	30,293
	37.09	28,571	28,747	28,923	29,100	29,276	29,452	29,628	29,805	29,981	30,157	30,334
	37.14	28,609	28,786	28,962	29,139	29,315	29,492	29,668	29,845	30,021	30,198	30,374
	37.19	28,648	28,825	29,001	29,178	29,355	29,532	29,708	29,885	30,062	30,239	30,415
	37.24	28,686	28,863	29,040	29,217	29,394	29,571	29,748	29,925	30,102	30,279	30,456
	37.29	28,725	28,902	29,079	29,257	29,434	29,611	29,788	29,965	30,143	30,320	30,497
	37.34	28,763	28,941	29,118	29,296	29,473	29,651	29,828	30,006	30,183	30,361	30,538
	37.39	28,802	28,980	29,157	29,335	29,513	29,690	29,868	30,046	30,223	30,401	30,579
	37.44	28,840	29,018	29,196	29,374	29,552	29,730	29,908	30,086	30,264	30,442	30,620
	37.49	28,879	29,057	29,235	29,413	29,592	29,770	29,948	30,126	30,304	30,483	30,661
	37.54	28,917	29,096	29,274	29,453	29,631	29,810	29,988	30,166	30,345	30,523	30,702