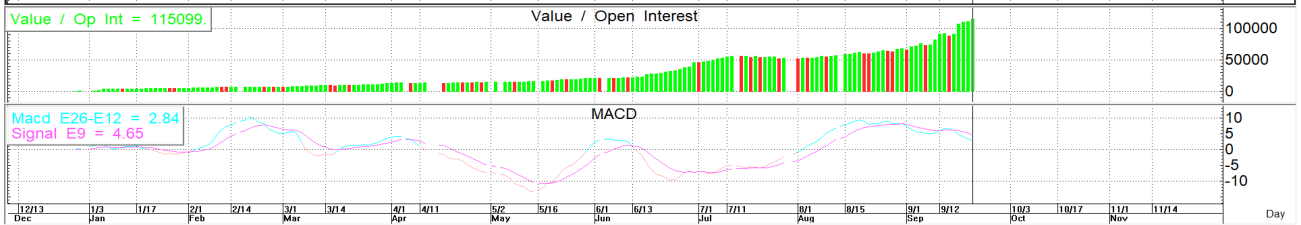
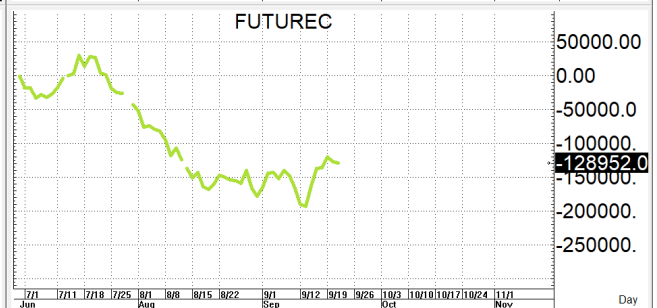
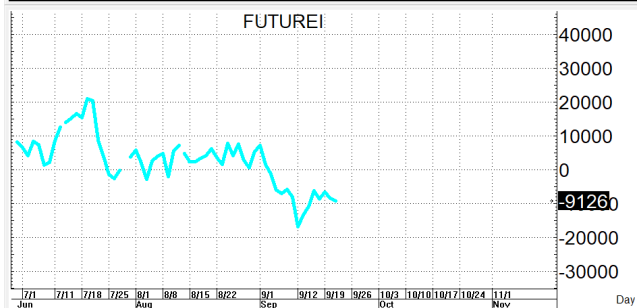
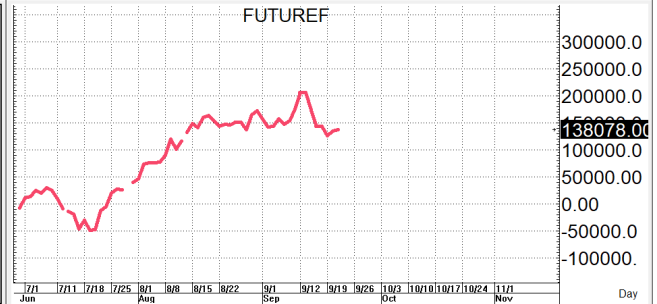


S50Z22

980.9

S=973-963

R=983-985



กลยุทธ์: ปิดเหนือเส้น 10 วันที่ 983-985 ไม่ได้ต่อจึงทำให้น้ำสั้นยังคงเป็นฝ่ายได้เปรียบอยู่จึงขอวางแผนการเล่นตามนี้กล่าวคือหากจะเล่นเกมสลับกับให้รอย่อตัวลงมาก่อนแล้วค่อยไป bet OPEN LONG แถวๆ แนวรับที่ให้แล้วรอไปขายทำกำไรตอนดีดกลับขึ้นมาแต่ก็ควรวาง Trailing stop ด้วยนะหากราคาออกจากต้นทุนเกิน 5 Points หรือเมื่อ S50Z22 ลงมาปิดต่ำกว่า 962 แต่ในทางกลับกันหากจะเล่นแผนเชิงรุกก็ให้รอตั้งขึ้นมาก่อนแล้วไป OPEN SHORT แถวๆ แนวต้านที่ให้ของเส้น 10 วันแล้วรอปิดทำกำไรตอนย่อตัวกลับลงมาในระหว่างวัน โดยกำหนดจุดตัดขาดทุนหรือ CUT LOSS เมื่อขาดทุนเกิน 5 Points เพื่อทำ Risk-Control หรือเมื่อ S50Z22 ปิดเหนือ 986

รายงานฉบับนี้จัดทำขึ้นโดยข้อมูลเท่าที่ปรากฏและเชื่อว่าเป็นที่น่าเชื่อถือได้แต่ไม่ถือเป็นการยืนยันความถูกต้องและความสมบูรณ์ของ ข้อมูลนั้นๆ โดยบริษัทหลักทรัพย์ ทรินิตี้ จำกัด ผู้จัดทำ ขอสงวนสิทธิ์ในการเปลี่ยนแปลงความเห็นหรือประมาณการต่าง ๆ ที่ปรากฏในรายงานฉบับนี้โดยไม่ต้องแจ้งล่วงหน้า รายงานฉบับนี้มีวัตถุประสงค์เพื่อใช้ประกอบการตัดสินใจของนักลงทุน โดยไม่ได้เป็นการชี้แนะหรือชักชวนให้นักลงทุนทำการซื้อหรือขาย หลักทรัพย์ หรือตราสารทางการเงินใดๆ ที่ปรากฏในรายงาน

สรุปตลาด SET50 Index Futures

	Price			Settlement Price			Volume	Open Interest
	Open	High	Low	Prior	Last	Change		
S50U22	979.0	983.9	978.9	982.1	982.8	0.8	133,687	397,675
S50V22	980.7	983.1	980.0	981.7	982.0	0.3	17	211
S50X22	980.9	981.4	980.6	982.2	981.4	-0.8	5	58
S50Z22	978.3	981.8	977.0	980.4	980.8	0.5	40,804	115,099
S50H23	972.6	975.9	971.3	974.7	975.2	0.3	4,615	29,858
S50M23	968.5	970.5	967.0	969.3	969.7	0.3	761	8,903

สรุปตลาด Currency Futures

	Price			Settlement Price			Volume	Open Interest
	Open	High	Low	Prior	Last	Change		
USDU22	36.97	37.18	36.95	36.99	37.13	0.13	22,383	117,630
USDV22	36.91	37.10	36.88	36.92	37.04	0.12	10,257	42,784
USDX22	36.81	36.98	36.81	36.80	36.97	0.17	39	469
USDZ22	36.70	36.90	36.67	36.72	36.84	0.12	25,626	58,929

สรุปยอดซื้อขายสุทธิ Futures ตามประเภทนักลงทุน (สัญญา)

	Foreign			Institution			Local		
	Long	Short	Net	Long	Short	Net	Long	Short	Net
SET50 Index Futures	75,702	72,706	2,996	32,548	33,345	-797	71,639	73,838	-2,199
Metal Futures	15,997	11,098	4,899	4,741	5,810	-1,069	12,389	16,219	-3,830
Single Stock Futures	9,166	13,701	-4,535	71,263	55,350	15,913	58,401	69,779	-11,378
Currency Futures	0	20	-20	28,275	9,167	19,108	30,030	49,118	-19,088

สรุปตลาด Futures Gold & Oil Futures

	Price			Settlement Price		Volume	Open Interest
	High	Low	Close	Prior	Change		
GOU22	1,677	1,663	1,676	1,669	7	12,056	23,333
SVFU22	20	19	20	19	0	545	1,099
GF10V22	29,640	29,270	29,630	29,340	290	5,725	6,764
GFV22	29,620	29,280	29,620	29,380	240	130	225
GF10Z22	29,700	29,330	29,700	29,400	290	2,483	6,335
GFZ22	29,650	29,380	29,650	29,430	250	31	140
GOZ22	1,696	1,683	1,696	1,689	7	10,789	17,115
SVFZ22	20	19	20	19	0	67	565

SET50

	Expiration date	Days to maturity	Rf	FV of periodic dividend	Current spot	Fair future price	Current future price	Premium / Discount from fair price (pts)	premium / discount (%)	Premium / Discount from spot price (pts)
S50U22	29-Sep-22	7	1.58%	0.0	983.43	983.7	982.9	-0.8	-0.1	-0.5
S50Z22	29-Dec-22	98	1.67%	15.2	983.43	972.7	980.9	8.2	0.8	-2.5
S50H23	30-Mar-23	189	1.79%	2.0	983.43	990.6	975	-15.6	-1.6	-8.4
S50M23	29-Jun-23	280	1.65%	17.3	983.43	978.7	969.6	-9.1	-0.9	-13.8

Gold

	Expiration date	Days to maturity	Current spot (USD)	Rf	Current FX	Fair future price	Current future price	Premium / Discount from fair price (Bt)	premium / discount (%)
GFQ22	30-Aug-22	-23	1,664.6	2.50%	37.335	29,494	30,016	522	1.8%
GFV22	28-Oct-22	36	1,664.6	2.53%	37.335	29,615	29,750	135	0.5%
GFZ22	29-Dec-22	98	1,664.6	2.59%	37.335	29,747	29,820	73	0.2%

USD

	Expiration date	Days to maturity	Current FX	TH1 YY	US1YY	Fair future price	Current future price	Premium / Discount from fair price (Bt)	premium / discount (%)
USDU22	29-Sep-22	7	37.325	2.60%	0.11%	37.34	37.14	-0.20	-0.5%
USDV22	28-Oct-22	36	37.325	2.60%	0.11%	37.42	37.06	-0.36	-1.0%
USDZ22	29-Dec-22	98	37.325	2.60%	0.11%	37.58	36.85	-0.73	-1.9%

* In computing fair future price of oil, gold, and silver we disregard storage cost & convenience yield for simplicity reason

Fair gold spot price

		Gold spot (USD/oz)										
		1,615	1,625	1,635	1,645	1,655	1,665	1,675	1,685	1,695	1,705	1,715
THB/USD	37.08	28,454	28,630	28,806	28,982	29,159	29,335	29,511	29,687	29,864	30,040	30,216
	37.13	28,492	28,669	28,845	29,022	29,198	29,374	29,551	29,727	29,904	30,080	30,257
	37.18	28,531	28,707	28,884	29,061	29,237	29,414	29,591	29,767	29,944	30,121	30,298
	37.23	28,569	28,746	28,923	29,100	29,277	29,454	29,631	29,807	29,984	30,161	30,338
	37.28	28,607	28,784	28,962	29,139	29,316	29,493	29,670	29,848	30,025	30,202	30,379
	37.33	28,646	28,823	29,000	29,178	29,355	29,533	29,710	29,888	30,065	30,242	30,420
	37.38	28,684	28,862	29,039	29,217	29,395	29,572	29,750	29,928	30,105	30,283	30,461
	37.43	28,722	28,900	29,078	29,256	29,434	29,612	29,790	29,968	30,146	30,323	30,501
	37.48	28,761	28,939	29,117	29,295	29,473	29,651	29,830	30,008	30,186	30,364	30,542
	37.53	28,799	28,978	29,156	29,334	29,513	29,691	29,869	30,048	30,226	30,404	30,583
	37.58	28,838	29,016	29,195	29,373	29,552	29,731	29,909	30,088	30,266	30,445	30,624