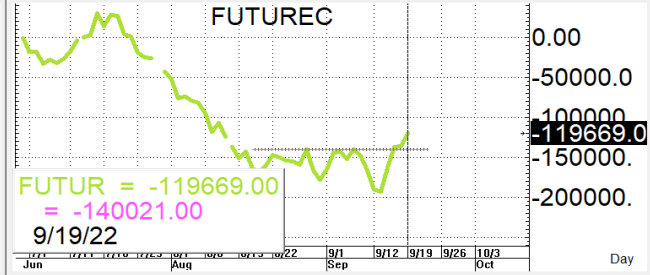
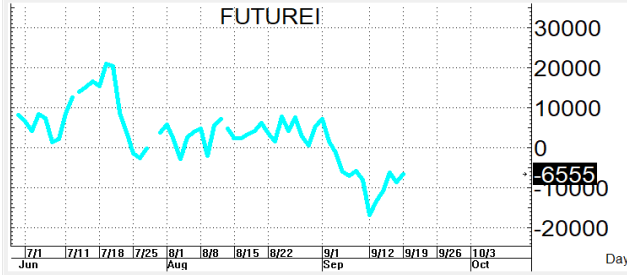
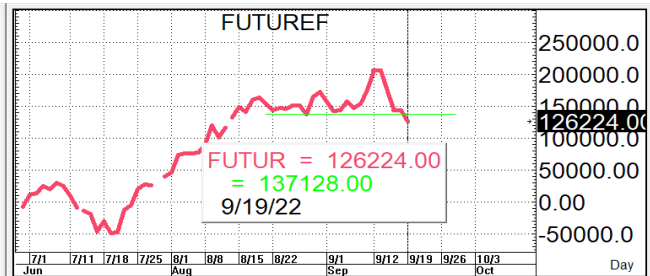


S50Z22

978

S=974-969

R=984-986



กลยุทธ์: ปิดเหนือเส้น 10 วันที่ 984-986 ยังไม่ได้เลยทำให้หน้าสั้นเป็นฝ้ายได้เปรียบต่อจิ้งจอกวางแผนการเล่นตามนี้กล่าวคือหากจะเล่นแผน
เชิงรุกก็ให้รอตั้งขึ้นมาก่อนแล้วไป OPEN SHORT แถวๆ แนวต้านที่ให้ของเส้น 10 วัน or Gap resistance แล้วรอปิดทำกำไรตอนย่อตัว
กลับลงมาในระหว่างวัน โดยกำหนดจุดตัดขาดทุนหรือ CUT LOSS เมื่อขาดทุนเกิน 5 Points เพื่อทำ Risk-Control หรือเมื่อ S50Z22 ปิด
เหนือ 987
แต่ในทางกลับกันหากจะเล่นเกมสลับก็ให้รอย่อตัวลงมาจนแล้วค่อยไป bet OPEN LONG แถวๆ แนวรับที่ให้แล้วรอไปขายทำกำไรตอน
ติดกลับขึ้นมาแต่ก็ควรวาง Trailing stop ด้วยนะหากราคาออกจากต้นทุนเกิน 5 Points หรือเมื่อ S50Z22 ลงมาปิดต่ำกว่า 968

รายงานฉบับนี้จัดทำขึ้นโดยข้อมูลเท่าที่ปรากฏและเชื่อว่าเป็นที่น่าเชื่อถือได้แต่ไม่ถือเป็นการยืนยันความถูกต้องและความสมบูรณ์ของ ข้อมูลนั้นๆ โดยบริษัทหลักทรัพย์ ตรีเนิตี้ จำกัด ผู้จัดทำ
ขอสงวนสิทธิ์ในการเปลี่ยนแปลงความเห็นหรือประมาณการณต่างๆ ที่ปรากฏในรายงานฉบับนี้โดยไม่ต้องแจ้งล่วงหน้า รายงานฉบับนี้มีวัตถุประสงค์เพื่อให้ประกอบการตัดสินใจของนักลงทุน
โดยไม่ได้เป็นการชี้นำหรือชักชวนให้นักลงทุนทำการซื้อหรือขาย หลักทรัพย์ หรือตราสารทางการเงินใดๆ ที่ปรากฏในรายงาน

สรุปตลาด SET50 Index Futures

	Price			Settlement Price			Volume	Open Interest
	Open	High	Low	Prior	Last	Change		
S50U22	979.5	981.8	976.8	979.5	979.0	-0.7	139,030	413,839
S50V22	982.0	982.2	978.3	979.6	979.9	0.3	64	228
S50X22	982.6	982.6	978.8	977.5	979.0	1.5	36	63
S50Z22	979.0	981.0	976.7	978.5	978.1	-0.5	39,198	109,796
S50H23	974.3	975.6	971.5	972.9	972.5	-0.2	4,784	28,961
S50M23	969.0	970.1	966.5	967.4	967.5	0.1	901	9,058

สรุปตลาด Currency Futures

	Price			Settlement Price			Volume	Open Interest
	Open	High	Low	Prior	Last	Change		
USDU22	36.97	37.05	36.85	36.99	36.96	-0.04	26,852	125,467
USDV22	36.91	36.97	36.75	36.97	36.89	-0.08	67	32,515
USDX22	36.86	36.86	36.74	36.87	36.79	-0.08	37	748
USDZ22	36.69	36.79	36.57	36.70	36.69	-0.01	19,801	51,045

สรุปยอดซื้อขายสุทธิ Futures ตามประเภทนักลงทุน (สัญญา)

	Foreign			Institution			Local		
	Long	Short	Net	Long	Short	Net	Long	Short	Net
SET50 Index Futures	63,016	81,163	-18,147	37,893	35,791	2,102	83,104	67,059	16,045
Metal Futures	25,564	20,897	4,667	3,337	2,309	1,028	19,850	25,545	-5,695
Single Stock Futures	7,240	15,698	-8,458	59,222	61,665	-2,443	68,013	57,112	10,901
Currency Futures	0	0	0	13,080	17,045	-3,965	33,677	29,712	3,965

สรุปตลาด Futures Gold & Oil Futures

	Price			Settlement Price		Volume	Open Interest
	High	Low	Close	Prior	Change		
GOU22	1,683	1,660	1,666	1,662	4	24,182	24,958
SVFU22	20	19	19	19	0	380	1,480
GF10V22	29,510	29,240	29,270	29,290	-20	2,916	8,735
GFV22	29,510	29,270	29,310	29,300	10	33	170
GF10Z22	29,580	29,300	29,330	29,370	-30	1,535	6,732
GFZ22	29,580	29,350	29,380	29,370	-	18	156
GOZ22	1,703	1,681	1,686	1,683	3	18,778	17,726
SVFZ22	20	19	20	19	0	132	601

SET50

	Expiration date	Days to maturity	Rf	FV of periodic dividend	Current spot	Fair future price	Current future price	Premium / Discount from fair price (pts)	premium / discount (%)	Premium / Discount from spot price (pts)
S50U22	29-Sep-22	9	1.58%	0.0	981.37	981.8	978.8	-3.0	-0.3	-2.6
S50Z22	29-Dec-22	100	1.67%	15.2	981.37	970.8	978	7.2	0.7	-3.4
S50H23	30-Mar-23	191	1.79%	2.0	981.37	988.6	972.7	-15.9	-1.6	-8.7
S50M23	29-Jun-23	282	1.65%	17.3	981.37	976.7	967.5	-9.2	-0.9	-13.9

Gold

	Expiration date	Days to maturity	Current spot (USD)	Rf	Current FX	Fair future price	Current future price	Premium / Discount from fair price (Bt)	premium / discount (%)
GFQ22	30-Aug-22	-21	1,666.2	2.50%	36.886	29,171	30,016	844	2.9%
GFV22	28-Oct-22	38	1,666.2	2.53%	36.886	29,291	29,410	119	0.4%
GFZ22	29-Dec-22	100	1,666.2	2.59%	36.886	29,422	29,500	78	0.3%

USD

	Expiration date	Days to maturity	Current FX	TH1 YY	US1YY	Fair future price	Current future price	Premium / Discount from fair price (Bt)	premium / discount (%)
USDU22	29-Sep-22	9	36.88	2.60%	0.11%	36.90	36.93	0.03	0.1%
USDV22	28-Oct-22	38	36.88	2.60%	0.11%	36.98	36.86	-0.12	-0.3%
USDZ22	29-Dec-22	100	36.88	2.60%	0.11%	37.13	36.67	-0.46	-1.2%

* In computing fair future price of oil, gold, and silver we disregard storage cost & convenience yield for simplicity reason

Fair gold spot price

		Gold spot (USD/oz)										
		1,616	1,626	1,636	1,646	1,656	1,666	1,676	1,686	1,696	1,706	1,716
THB/USD	36.63	28,140	28,314	28,488	28,662	28,837	29,011	29,185	29,359	29,533	29,707	29,881
	36.68	28,179	28,353	28,527	28,702	28,876	29,050	29,225	29,399	29,573	29,748	29,922
	36.73	28,217	28,392	28,566	28,741	28,915	29,090	29,264	29,439	29,614	29,788	29,963
	36.78	28,255	28,430	28,605	28,780	28,955	29,129	29,304	29,479	29,654	29,829	30,004
	36.83	28,294	28,469	28,644	28,819	28,994	29,169	29,344	29,519	29,694	29,869	30,044
	36.88	28,332	28,507	28,683	28,858	29,033	29,209	29,384	29,559	29,735	29,910	30,085
	36.93	28,371	28,546	28,722	28,897	29,073	29,248	29,424	29,599	29,775	29,950	30,126
	36.98	28,409	28,585	28,761	28,936	29,112	29,288	29,464	29,639	29,815	29,991	30,167
	37.03	28,447	28,623	28,799	28,975	29,151	29,327	29,503	29,680	29,856	30,032	30,208
	37.08	28,486	28,662	28,838	29,015	29,191	29,367	29,543	29,720	29,896	30,072	30,248
	37.13	28,524	28,701	28,877	29,054	29,230	29,407	29,583	29,760	29,936	30,113	30,289