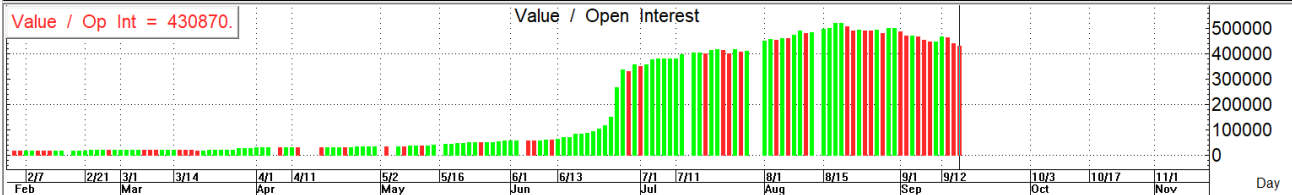
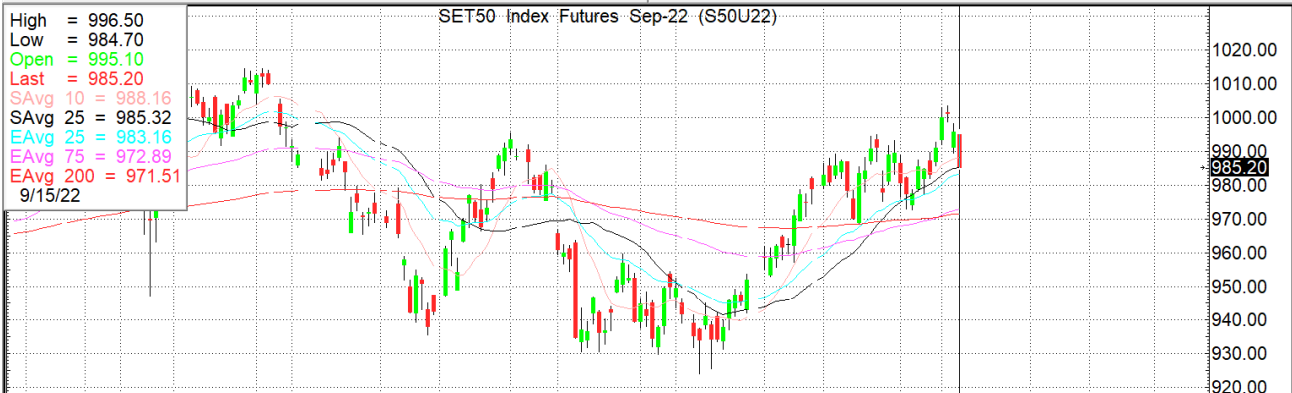
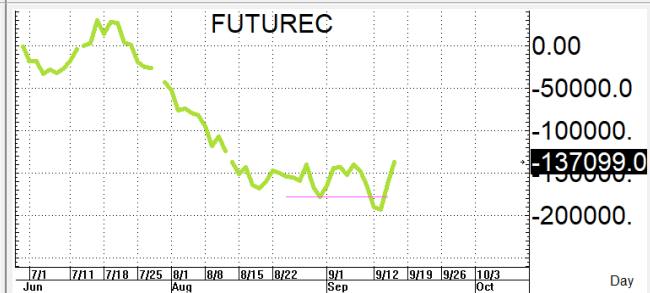
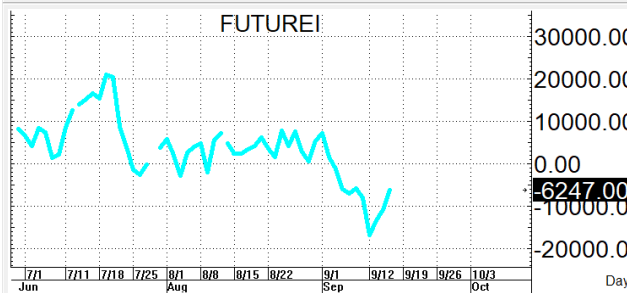
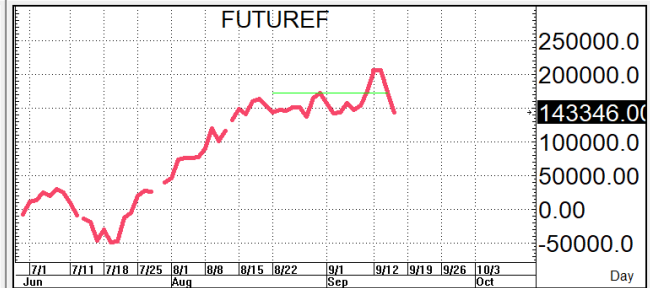
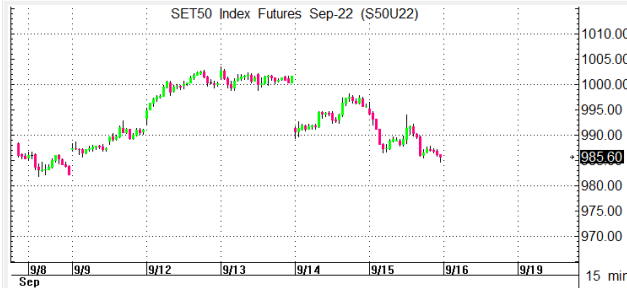


**S50U22**

985.2

S=977-971

R=990-996



กลยุทธ์: เริ่มเปิดเหนือเส้น 10 วันที่ 988 ไม่ได้เลยทำให้หน้าสั้นพลิกกลับมาเป็นฝ่ายได้เปรียบใหม่จึงขอวางแผนการเล่นตามนี้กล่าวคือหลักๆ ในวันนี้หากจะเล่นแผนเชิงรุกก็ให้หรือตั้งขึ้นมาก่อนแล้วไป OPEN SHORT แถวๆ แนวต้านที่ให้ของเส้น 10 วันแล้วรอปิดทำกำไรตอนย่อตัว กลับลงมาในระหว่างวัน โดยกำหนดจุดตัดขาดทุนหรือ CUT LOSS เมื่อขาดทุนเกิน 5 Points เพื่อทำ Risk-Control หรือเมื่อ S50U22 ปิดเหนือ 997 แต่ในทางกลับกันหากจะเล่นเกมสลับก็ให้หรือย่อตัวลงมาก่อนแล้วค่อยไป bet OPEN LONG แถวๆ แนวรับที่ให้แล้วรอไปขายทำกำไรตอนดีดกลับขึ้นมาแต่ก็ควรวาง Trailing stop ด้วยนะหากราคาออกจากต้นทุนเกิน 5 Points หรือเมื่อ S50U22 ลงมาปิดต่ำกว่า 970

รายงานฉบับนี้จัดทำขึ้นโดยข้อมูลเท่าที่ปรากฏและเชื่อว่าเป็นที่น่าเชื่อถือได้แต่ไม่ถือเป็นการยืนยันความถูกต้องและความสมบูรณ์ของ ข้อมูลนั้นๆ โดยบริษัทหลักทรัพย์ ตรีเนิตี้ จำกัด ผู้จัดทำ ขอสงวนสิทธิ์ในการเปลี่ยนแปลงความเห็นหรือประมาณการณต่างๆ ที่ปรากฏในรายงานฉบับนี้โดยไม่ต้องแจ้งล่วงหน้า รายงานฉบับนี้มีวัตถุประสงค์เพื่อใช้ประกอบการตัดสินใจของนักลงทุน โดยไม่ได้เป็นการชี้นำหรือชักชวนให้นักลงทุนทำการซื้อหรือขาย หลักทรัพย์ หรือตราสารทางการเงินใดๆ ที่ปรากฏในรายงาน

**สรุปตลาด SET50 Index Futures**

	Price			Settlement Price			Volume	Open Interest
	Open	High	Low	Prior	Last	Change		
S50U22	995.1	996.5	984.7	995.7	985.6	-10.5	242,748	430,870
S50V22	993.0	993.0	987.5	998.2	988.2	-14	50	185
S50X22	989.6	992.6	987.8	996.0	987.8	-12.8	4	32
S50Z22	994.0	994.5	983.7	993.6	984.2	-9.6	54,105	90,722
S50H23	989.2	989.2	978.5	987.8	978.9	-9.0	13,363	24,874
S50M23	983.0	983.0	973.0	982.6	973.0	-9.4	4,660	9,213

**สรุปตลาด Currency Futures**

	Price			Settlement Price			Volume	Open Interest
	Open	High	Low	Prior	Last	Change		
USDU22	36.62	36.77	36.55	36.60	36.76	0.16	26,859	124,553
USDV22	36.52	36.67	36.47	36.51	36.67	0.16	844	33,385
USDX22	36.44	36.58	36.44	36.45	36.58	0.13	9	521
USDZ22	36.34	36.50	36.28	36.31	36.48	0.16	13,121	44,982

**สรุปยอดซื้อขายสุทธิ Futures ตามประเภทหลักทรัพย์ (สัญญา)**

	Foreign			Institution			Local		
	Long	Short	Net	Long	Short	Net	Long	Short	Net
SET50 Index Futures	89,982	120,768	-30,786	64,752	60,219	4,533	160,196	133,943	26,253
Metal Futures	12,597	14,713	-2,116	1,734	3,031	-1,297	18,860	15,447	3,413
Single Stock Futures	5,971	34,220	-28,249	69,610	82,854	-13,244	112,184	70,691	41,493
Currency Futures	0	10	-10	15,122	12,621	2,501	25,711	28,202	-2,491

**สรุปตลาด Futures Gold & Oil Futures**

	Price			Settlement Price		Volume	Open Interest
	High	Low	Close	Prior	Change		
GOU22	1,711	1,689	1,691	1,709	-17	18,718	29,175
SVFU22	20	19	19	20	0	270	1,305
GF10V22	29,730	29,520	29,580	29,700	-100	2,049	9,339
GFV22	29,670	29,520	29,580	29,720	-140	94	199
GF10Z22	29,800	29,590	29,640	29,770	-130	1,040	6,685
GFZ22	29,700	29,590	29,600	29,780	-140	29	159
GOZ22	1,731	1,710	1,712	1,728	-15	10,266	16,906
SVFZ22	20	20	20	20	0	26	402

**SET50**

	Expiration date	Days to maturity	Rf	FV of periodic dividend	Current spot	Fair future price	Current future price	Premium / Discount from fair price (pts)	premium / discount (%)	Premium / Discount from spot price (pts)
S50U22	29-Sep-22	13	1.58%	0.0	989.04	989.6	985.2	-4.4	-0.4	-3.8
S50Z22	29-Dec-22	104	1.67%	15.2	989.04	978.6	984	5.4	0.5	-5.0
S50H23	30-Mar-23	195	1.79%	2.0	989.04	996.5	978.8	-17.7	-1.8	-10.2
S50M23	29-Jun-23	286	1.65%	17.3	989.04	984.7	973.2	-11.5	-1.2	-15.8

**Gold**

	Expiration date	Days to maturity	Current spot (USD)	Rf	Current FX	Fair future price	Current future price	Premium / Discount from fair price (Bt)	premium / discount (%)
GFQ22	30-Aug-22	-17	1,665.4	2.50%	36.978	29,238	30,016	778	2.7%
GFV22	28-Oct-22	42	1,665.4	2.53%	36.978	29,358	29,300	-58	-0.2%
GFZ22	29-Dec-22	104	1,665.4	2.59%	36.978	29,489	29,370	-119	-0.4%

**USD**

	Expiration date	Days to maturity	Current FX	TH1YY	US1YY	Fair future price	Current future price	Premium / Discount from fair price (Bt)	premium / discount (%)
USDU22	29-Sep-22	13	36.975	2.60%	0.11%	37.01	36.93	-0.08	-0.2%
USDV22	28-Oct-22	42	36.975	2.60%	0.11%	37.08	36.85	-0.23	-0.6%
USDZ22	29-Dec-22	104	36.975	2.60%	0.11%	37.24	36.67	-0.57	-1.5%

\* In computing fair future price of oil, gold, and silver we disregard storage cost & convenience yield for simplicity reason

**Fair gold spot price**

		Gold spot (USD/oz)										
		1,615	1,625	1,635	1,645	1,655	1,665	1,675	1,685	1,695	1,705	1,715
THB/USD	<b>36.73</b>	28,199	28,374	28,548	28,723	28,897	29,072	29,247	29,421	29,596	29,770	29,945
	<b>36.78</b>	28,238	28,412	28,587	28,762	28,937	29,112	29,286	29,461	29,636	29,811	29,986
	<b>36.83</b>	28,276	28,451	28,626	28,801	28,976	29,151	29,326	29,501	29,676	29,851	30,026
	<b>36.88</b>	28,314	28,490	28,665	28,840	29,015	29,191	29,366	29,541	29,717	29,892	30,067
	<b>36.93</b>	28,353	28,528	28,704	28,879	29,055	29,230	29,406	29,581	29,757	29,932	30,108
	<b>36.98</b>	28,391	28,567	28,743	28,918	29,094	29,270	29,446	29,621	29,797	29,973	30,149
	<b>37.03</b>	28,429	28,605	28,781	28,957	29,133	29,309	29,485	29,661	29,837	30,013	30,189
	<b>37.08</b>	28,468	28,644	28,820	28,997	29,173	29,349	29,525	29,701	29,878	30,054	30,230
	<b>37.13</b>	28,506	28,683	28,859	29,036	29,212	29,389	29,565	29,742	29,918	30,094	30,271
	<b>37.18</b>	28,545	28,721	28,898	29,075	29,251	29,428	29,605	29,782	29,958	30,135	30,312
	<b>37.23</b>	28,583	28,760	28,937	29,114	29,291	29,468	29,645	29,822	29,999	30,176	30,352