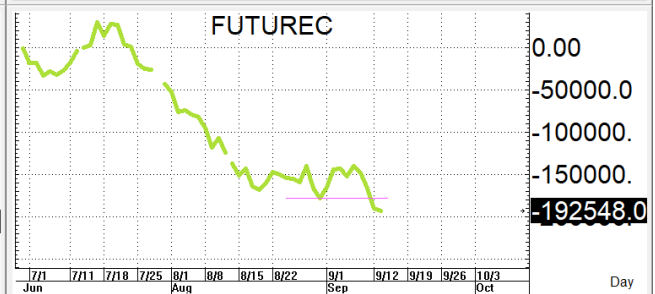
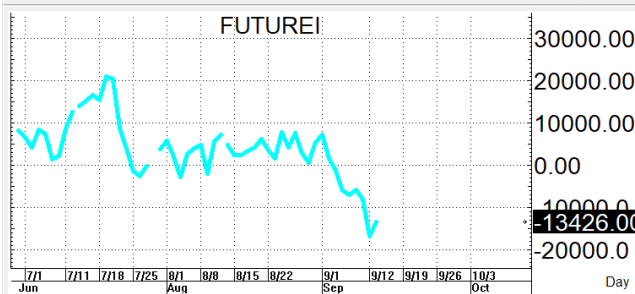
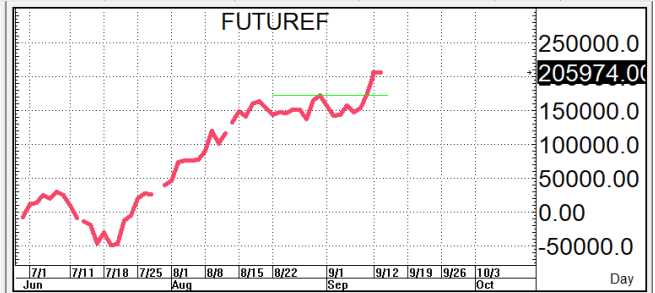
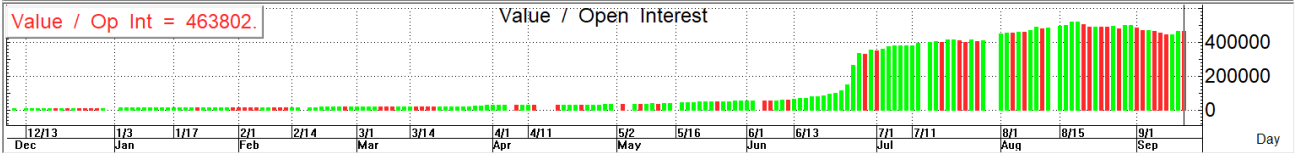
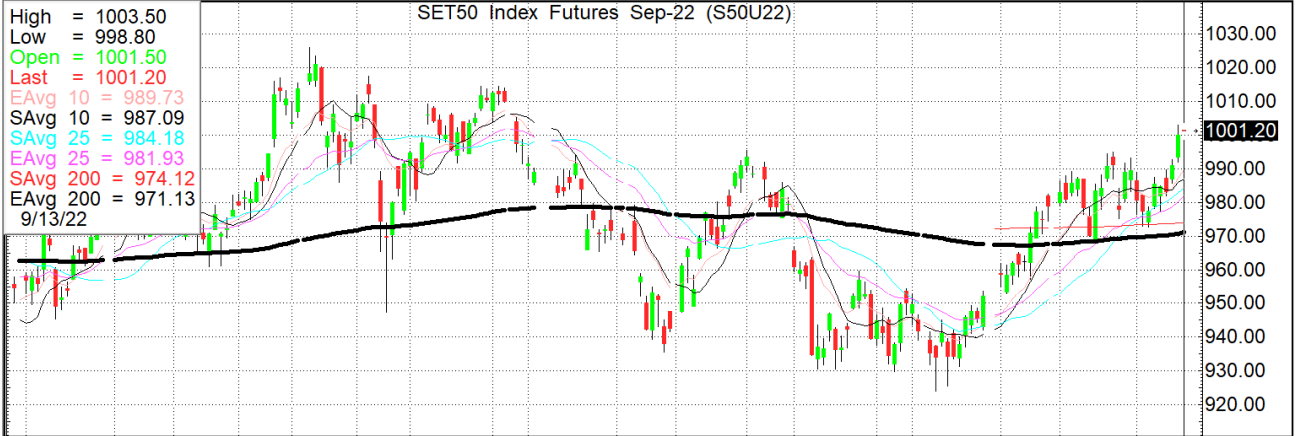


**S50U22**      1,001.2      **S=984-974**      **R=1,002-1,009**



กลยุทธ์ ยืนเหนือเส้น 10 วันที่ 989-987 ต่อจึงทำให้นายวรายังคงเป็นฝ่ายได้เปรียบจึงขอวางแผนการเล่นตามนี้กล่าวคือหลักๆในวันนี้หากจะเล่นเกมสลับก็ให้รอย่อตัวลงมาก่อนแล้วค่อยไป **BET OPEN LONG** แถวๆแนวรับของเส้นค่าเฉลี่ยในรูปแบบที่ให้แล้วรอไปขายทำกำไรตอนดีดกลับขึ้นมาโดยหาแนวต้านจากการตี FIBO retracement ระหว่างราคาปิดเมื่อวานกับจุด low วันนี้แต่ก็ควรวาง Trailing stop ด้วยนะหากราคาออกจากต้นทุนเกิน 5 Points หรือเมื่อ S50U22 ลงมาปิดต่ำกว่า 986

แต่ในทางกลับกันหากจะเล่นแผนเชิงรุกก็ให้รอตั้งขึ้นมาก่อนแล้วไป Bet OPEN SHORT แถวๆแนวต้านที่ให้แล้วรอปิดทำกำไรตอนย่อตัวกลับลงมาในระหว่างวัน โดยกำหนดจุดตัดขาดทุนหรือ CUT LOSS เมื่อขาดทุนเกิน 5 Points เพื่อทำ Risk-Control หรือเมื่อ S50U22 ปิดเหนือ 1,010

รายงานฉบับนี้จัดทำขึ้นโดยข้อมูลเท่าที่ปรากฏและเชื่อว่าเป็นที่น่าเชื่อถือได้แต่ไม่ถือเป็นการยืนยันความถูกต้องและความสมบูรณ์ของ ข้อมูลนั้นๆ โดยบริษัทหลักทรัพย์ ตรีเนิตี้ จำกัด ผู้จัดทำ ขอสงวนสิทธิ์ในการเปลี่ยนแปลงความเห็นหรือประมาณการที่ปรากฏในรายงานฉบับนี้โดยไม่ต้องแจ้งล่วงหน้า รายงานฉบับนี้มีวัตถุประสงค์เพื่อใช้ประกอบการตัดสินใจของนักลงทุน โดยไม่ได้เป็นการชี้แนะหรือชักชวนให้นักลงทุนทำการซื้อหรือขาย หลักทรัพย์ หรือตราสารทางการเงินใดๆ ที่ปรากฏในรายงาน

**สรุปตลาด SET50 Index Futures**

	Price			Settlement Price			Volume	Open Interest
	Open	High	Low	Prior	Last	Change		
S50U22	1,001.5	1,003.5	998.8	1,000.1	1,001.6	1.1	143,397	463,802
S50V22	1,000.8	1,002.6	998.9	999.8	1,000.7	0.9	44	153
S50X22	998.5	998.5	998.5	998.5	998.5	-	1	32
S50Z22	998.7	1,000.4	996.0	997.1	998.7	1.2	35,299	92,296
S50H23	994.0	994.0	989.9	990.7	992.5	1.5	9,552	20,843
S50M23	986.0	988.8	985.0	985.6	987.0	1.2	2,885	9,575

**สรุปตลาด Currency Futures**

	Price			Settlement Price			Volume	Open Interest
	Open	High	Low	Prior	Last	Change		
USDU22	36.31	36.33	36.23	36.33	36.24	-0.09	43,597	130,838
USDV22	36.23	36.23	36.14	36.23	36.15	-0.08	16,102	27,542
USDX22	36.12	36.12	36.12	36.18	36.12	-0.08	1	508
USDZ22	36.07	36.07	35.97	36.07	35.97	-0.10	7,345	37,880

**สรุปยอดซื้อขายสุทธิ Futures ตามประเภทหลักทรัพย์ (สัญญา)**

	Foreign			Institution			Local		
	Long	Short	Net	Long	Short	Net	Long	Short	Net
SET50 Index Futures	79,270	80,092	-822	39,844	36,559	3,285	72,064	74,527	-2,463
Metal Futures	17,134	17,569	-435	2,384	3,052	-668	19,280	18,177	1,103
Single Stock Futures	21,537	16,970	4,567	87,906	86,260	1,646	91,675	97,888	-6,213
Currency Futures	0	0	0	17,845	35,895	-18,050	49,200	31,150	18,050

**สรุปตลาด Futures Gold & Oil Futures**

	Price			Settlement Price		Volume	Open Interest
	High	Low	Close	Prior	Change		
GOU22	1,739	1,724	1,731	1,729	2	22,666	25,390
SVFU22	20	19	20	19	0	165	1,388
GF10V22	29,920	29,730	29,760	29,820	-40	3,005	8,145
GFV22	29,910	29,740	29,750	29,850	-20	57	194
GF10Z22	29,970	29,800	29,810	29,870	-40	1,492	6,140
GFZ22	29,810	29,810	29,810	29,910	-20	19	147
GOZ22	1,758	1,743	1,750	1,748	2	10,834	12,670
SVFZ22	20	20	20	19	1	101	351

**SET50**

	Expiration date	Days to maturity	Rf	FV of periodic dividend	Current spot	Fair future price	Current future price	Premium / Discount from fair price (pts)	premium / discount (%)	Premium / Discount from spot price (pts)
S50U22	29-Sep-22	15	1.58%	0.0	1001.73	1002.4	1001.2	-1.2	-0.1	-0.5
S50Z22	29-Dec-22	106	1.67%	15.2	1001.73	991.5	998.3	6.8	0.7	-3.4
S50H23	30-Mar-23	197	1.79%	2.0	1001.73	1009.5	992.2	-17.3	-1.7	-9.5
S50M23	29-Jun-23	288	1.65%	17.3	1001.73	997.6	986.8	-10.8	-1.1	-14.9

**Gold**

	Expiration date	Days to maturity	Current spot (USD)	Rf	Current FX	Fair future price	Current future price	Premium / Discount from fair price (Bt)	premium / discount (%)
GFQ22	30-Aug-22	-15	1,705.0	2.50%	36.716	29,725	30,016	290	1.0%
GFV22	28-Oct-22	44	1,705.0	2.53%	36.716	29,847	29,660	-187	-0.6%
GFZ22	29-Dec-22	106	1,705.0	2.59%	36.716	29,981	29,690	-291	-1.0%

**USD**

	Expiration date	Days to maturity	Current FX	TH1 YY	US1YY	Fair future price	Current future price	Premium / Discount from fair price (Bt)	premium / discount (%)
USDU22	29-Sep-22	15	36.71	2.60%	0.11%	36.75	36.55	-0.20	-0.5%
USDV22	28-Oct-22	44	36.71	2.60%	0.11%	36.82	36.46	-0.36	-1.0%
USDZ22	29-Dec-22	106	36.71	2.60%	0.11%	36.98	36.28	-0.70	-1.9%

\* In computing fair future price of oil, gold, and silver we disregard storage cost & convenience yield for simplicity reason

**Fair gold spot price**

		Gold spot (USD/oz)										
		1,655	1,665	1,675	1,685	1,695	1,705	1,715	1,725	1,735	1,745	1,755
THB/USD	<b>36.46</b>	28,682	28,855	29,029	29,202	29,375	29,548	29,722	29,895	30,068	30,242	30,415
	<b>36.51</b>	28,721	28,895	29,068	29,242	29,415	29,589	29,763	29,936	30,110	30,283	30,457
	<b>36.56</b>	28,761	28,934	29,108	29,282	29,456	29,630	29,803	29,977	30,151	30,325	30,498
	<b>36.61</b>	28,800	28,974	29,148	29,322	29,496	29,670	29,844	30,018	30,192	30,366	30,540
	<b>36.66</b>	28,839	29,014	29,188	29,362	29,536	29,711	29,885	30,059	30,233	30,408	30,582
	<b>36.71</b>	28,879	29,053	29,228	29,402	29,577	29,751	29,926	30,100	30,275	30,449	30,624
	<b>36.76</b>	28,918	29,093	29,267	29,442	29,617	29,792	29,966	30,141	30,316	30,491	30,665
	<b>36.81</b>	28,957	29,132	29,307	29,482	29,657	29,832	30,007	30,182	30,357	30,532	30,707
	<b>36.86</b>	28,997	29,172	29,347	29,522	29,697	29,873	30,048	30,223	30,398	30,573	30,749
	<b>36.91</b>	29,036	29,211	29,387	29,562	29,738	29,913	30,089	30,264	30,439	30,615	30,790
	<b>36.96</b>	29,075	29,251	29,427	29,602	29,778	29,954	30,129	30,305	30,481	30,656	30,832