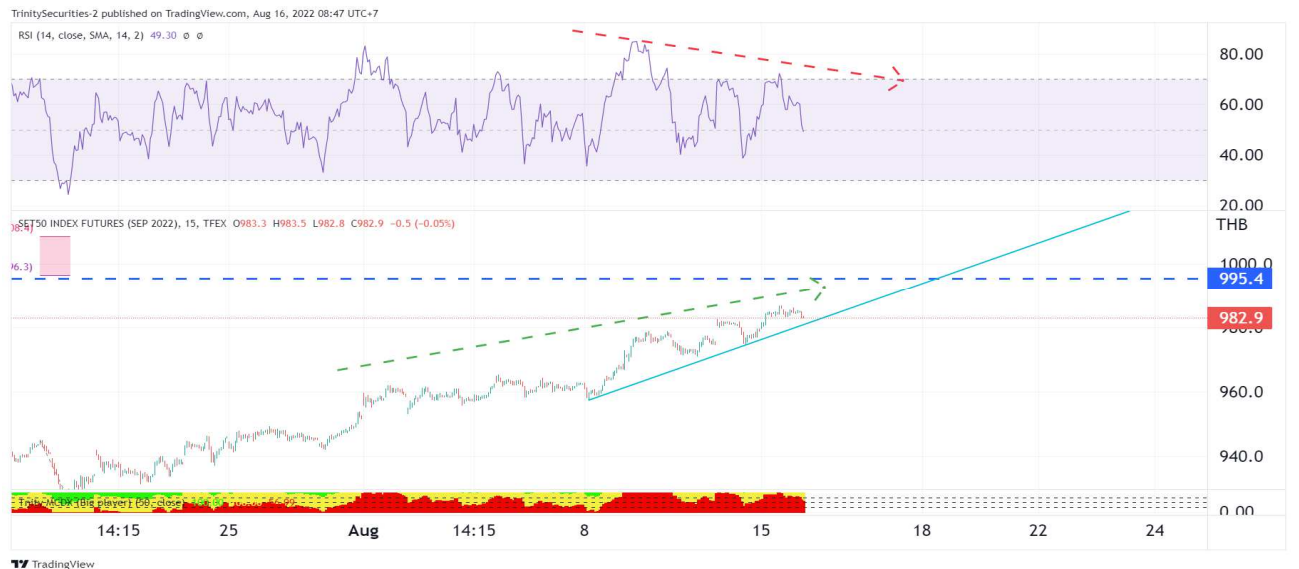
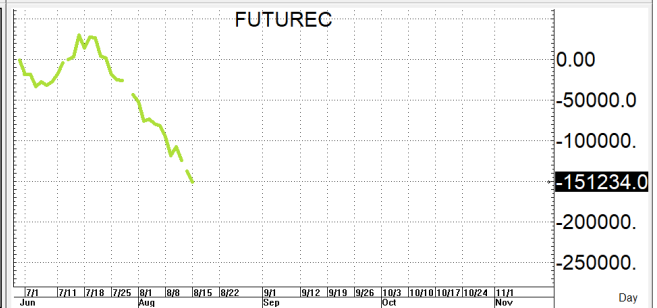
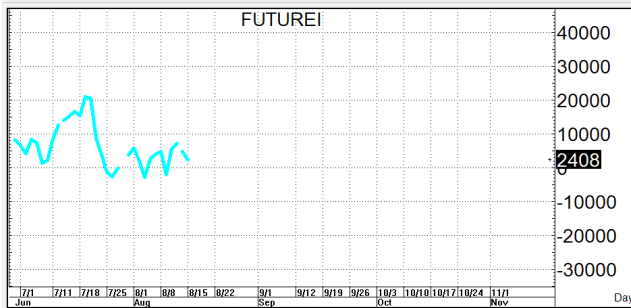
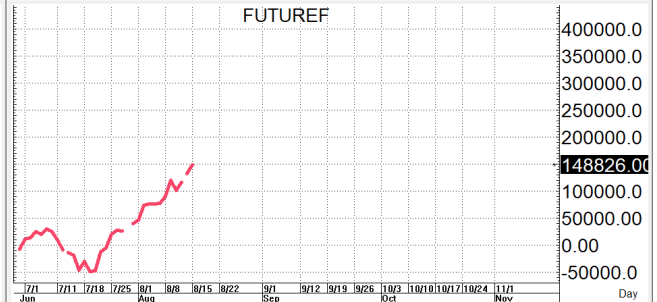


S50U22

983.0

S=976-969

R=987-995



กลยุทธ์: ยังคงปิดเหนือเส้น 10 วันที่ 969 ได้เลยทำให้แม้หน้ายาวยังเป็นฝ้ายได้เปรียบอยู่ที่ตามแต่ก็มี BEAR DI เตือนอยู่และหากหลุด short term uptrend line ที่ 980 ลงมาจะทำให้ Downside open แบบ follow short ได้จึงขอวางแผนการเล่นตามนี้กล่าวคือหากซิงตั้งขึ้นมาก่อนก็ให้ไป BET OPEN SHORT แถวๆ แนวต้านที่ให้แล้วรอปิดทำกำไรตอนย่อตัวกลับลงมาในระหว่างวัน โดยกำหนดจุดตัดขาดทุน หรือ CUT LOSS เมื่อขาดทุนเกิน 5 Points เพื่อทำ Risk-Control หรือเมื่อ S50U22 ปิดเหนือ 996 แต่ในทางกลับกันหากซิงย่อตัวลงมาก่อนก็ให้ไป OPEN LONG แถวๆ แนวรับที่ให้เพื่อรอไปขายทำกำไรตอนดีดกลับขึ้นมา แต่ก็ควรวาง Trailing stop ด้วยนะหากราคาออกจากต้นทุนเกิน 5 Points หรือเมื่อ S50U22 ลงมาปิดต่ำกว่า 968

รายงานฉบับนี้จัดทำขึ้นโดยข้อมูลเท่าที่ปรากฏและเชื่อว่าเป็นที่น่าเชื่อถือได้แต่ไม่ถือเป็นการยืนยันความถูกต้องและความสมบูรณ์ของ ข้อมูลนั้นๆ โดยบริษัทหลักทรัพย์ ตรีเนิตี้ จำกัด ผู้จัดทำ ขอสงวนสิทธิ์ในการเปลี่ยนแปลงความเห็นหรือประมาณการณต่าง ๆ ที่ปรากฏในรายงานฉบับนี้โดยไม่ต้องแจ้งล่วงหน้า รายงานฉบับนี้มีวัตถุประสงค์เพื่อใช้ประกอบการตัดสินใจของนักลงทุน โดยไม่ได้เป็นการชี้นำหรือชักชวนให้นักลงทุนทำการซื้อหรือขาย หลักทรัพย์ หรือตราสารทางการเงินใดๆ ที่ปรากฏในรายงาน

สรุปตลาด SET50 Index Futures

	Price			Settlement Price			Volume	Open Interest
	Open	High	Low	Prior	Last	Change		
S50Q22	986.4	987.4	985.9	981.5	985.9	4.4	38	306
S50U22	980.0	986.6	979.3	979.0	982.9	4	185,632	497,017
S50V22	980.8	986.4	980.8	979.7	983.5	3.8	21	127
S50Z22	978.0	984.7	977.8	977.4	981.2	4.0	26,703	58,790
S50H23	972.0	977.9	971.9	971.1	974.7	3.7	4,732	14,469
S50M23	967.6	973.2	967.2	966.7	970.2	3.7	2,961	5,399

สรุปตลาด Currency Futures

	Price			Settlement Price			Volume	Open Interest
	Open	High	Low	Prior	Last	Change		
USDQ22	35.10	35.49	35.06	35.20	35.48	0.28	1,419	1,738
USDU22	35.10	35.44	35.00	35.14	35.43	0.28	50,106	130,108
USDV22	35.00	35.35	34.93	35.05	35.35	0.30	600	3,811
USDZ22	34.86	35.20	34.75	34.89	35.17	0.28	6,091	22,817

สรุปยอดซื้อขายสุทธิ Futures ตามประเภทนักลงทุน (สัญญา)

	Foreign			Institution			Local		
	Long	Short	Net	Long	Short	Net	Long	Short	Net
SET50 Index Futures	109,664	77,325	32,339	34,646	39,508	-4,862	75,777	103,254	-27,477
Metal Futures	20,448	21,740	-1,292	6,545	8,261	-1,716	24,212	21,204	3,008
Single Stock Futures	12,997	14,663	-1,666	67,841	51,823	16,018	59,850	74,202	-14,352
Currency Futures	10	7	3	29,212	8,520	20,692	28,994	49,696	-20,702

สรุปตลาด Futures Gold & Oil Futures

	Price			Settlement Price		Volume	Open Interest
	High	Low	Close	Prior	Change		
GF10Q22	30,330	29,860	30,090	29,930	150	3,215	6,493
GFQ22	30,290	29,880	30,070	29,930	140	120	264
GOU22	1,807	1,787	1,787	1,797	-9	34,165	21,077
SVFU22	21	20	20	21	0	49	2,179
GF10V22	30,340	29,910	30,130	29,970	170	2,482	4,094
GFV22	30,310	29,920	30,120	29,980	140	47	160
GF10Z22	30,390	29,950	30,180	30,020	160	1,416	3,993
GFZ22	30,340	30,050	30,170	30,000	170	24	127

SET50

	Expiration date	Days to maturity	Rf	FV of periodic dividend	Current spot	Fair future price	Current future price	Premium / Discount from fair price (pts)	premium / discount (%)	Premium / Discount from spot price (pts)
S50M22	29-Jun-22	-48	1.58%	0.0	986.65	984.6	962.49	-22.1	-2.2	-24.2
S50U22	29-Sep-22	44	1.67%	15.2	986.65	973.5	983	9.5	1.0	-3.6
S50Z22	29-Dec-22	135	1.79%	2.0	986.65	991.2	981.4	-9.8	-1.0	-5.3
S50H23	30-Mar-23	226	1.65%	17.3	986.65	979.5	1022.9	43.4	4.4	36.3

Gold

	Expiration date	Days to maturity	Current spot (USD)	Rf	Current FX	Fair future price	Current future price	Premium / Discount from fair price (Bt)	premium / discount (%)
GFM22	29-Jun-22	-48	1,781.4	2.50%	35.558	30,010	30,285	275	0.9%
GFQ22	30-Aug-22	14	1,781.4	2.53%	35.558	30,138	30,020	-118	-0.4%
GFV22	28-Oct-22	73	1,781.4	2.59%	35.558	30,265	30,050	-215	-0.7%

USD

	Expiration date	Days to maturity	Current FX	TH1YY	US1YY	Fair future price	Current future price	Premium / Discount from fair price (Bt)	premium / discount (%)
USDM22	29-Jun-22	-48	35.555	2.60%	0.11%	35.44	35.06	-0.38	-1.1%
USDN22	26-Jul-22	-21	35.555	2.60%	0.11%	35.50	36.68	1.18	3.3%
USDU22	29-Sep-22	44	35.555	2.60%	0.11%	35.66	35.41	-0.25	-0.7%

* In computing fair future price of oil, gold, and silver we disregard storage cost & convenience yield for simplicity reason

Fair gold spot price

		Gold spot (USD/oz)										
		1,731	1,741	1,751	1,761	1,771	1,781	1,791	1,801	1,811	1,821	1,831
THB/USD	35.31	29,055	29,223	29,391	29,559	29,727	29,895	30,062	30,230	30,398	30,566	30,734
	35.36	29,097	29,265	29,433	29,601	29,769	29,937	30,105	30,273	30,441	30,609	30,777
	35.41	29,138	29,306	29,474	29,643	29,811	29,979	30,147	30,316	30,484	30,652	30,821
	35.46	29,179	29,347	29,516	29,684	29,853	30,022	30,190	30,359	30,527	30,696	30,864
	35.51	29,220	29,389	29,558	29,726	29,895	30,064	30,233	30,401	30,570	30,739	30,908
	35.56	29,261	29,430	29,599	29,768	29,937	30,106	30,275	30,444	30,613	30,782	30,951
	35.61	29,302	29,472	29,641	29,810	29,979	30,149	30,318	30,487	30,656	30,826	30,995
	35.66	29,343	29,513	29,682	29,852	30,021	30,191	30,360	30,530	30,699	30,869	31,038
	35.71	29,385	29,554	29,724	29,894	30,064	30,233	30,403	30,573	30,742	30,912	31,082
	35.76	29,426	29,596	29,766	29,936	30,106	30,276	30,446	30,615	30,785	30,955	31,125
	35.81	29,467	29,637	29,807	29,978	30,148	30,318	30,488	30,658	30,828	30,999	31,169