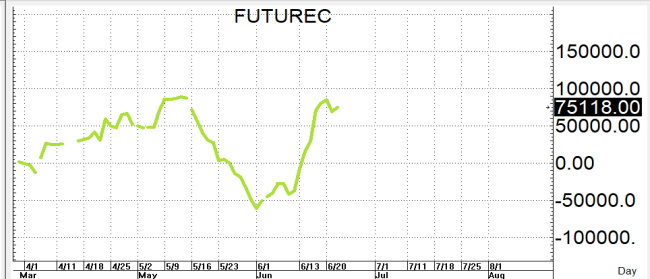
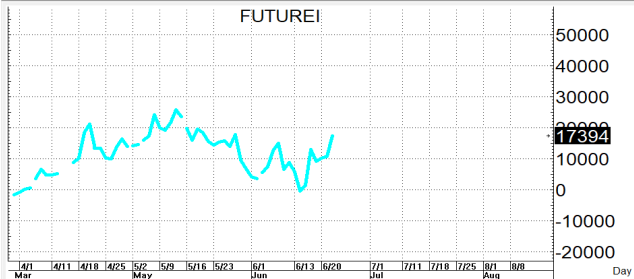
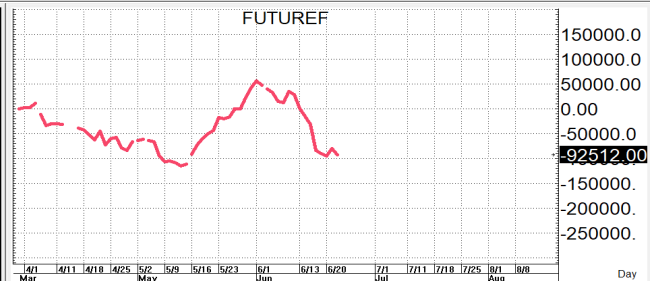
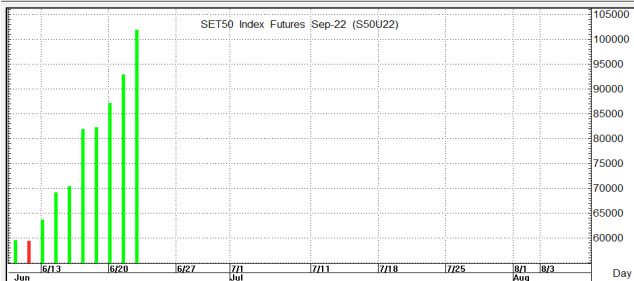
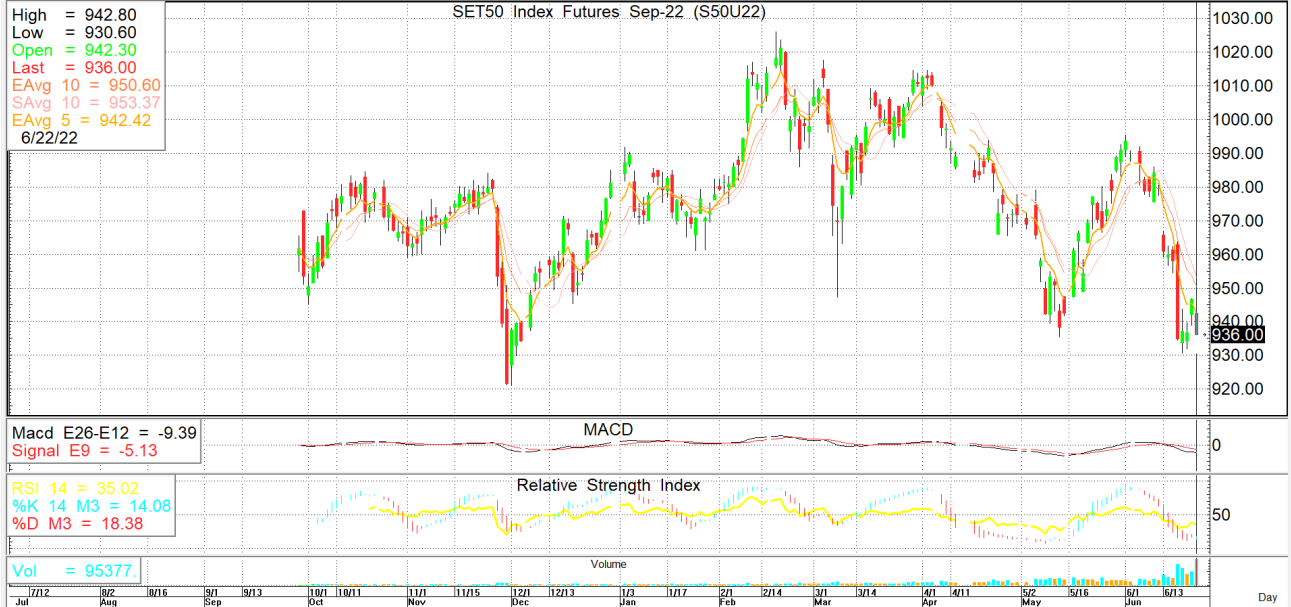


S50U22

936.2

S=926-931

R=943-948



กลยุทธ์: ยังคงปิดได้เส้น 10 วันที่ 950-953 ทำให้หน้าสั้นยังคงเป็นฝ่ายได้เปรียบต่อจิ้งขอวางแผนการเล่นตามนี้กล่าวคือหากจิ้งย่อตัวลงมา ก่อนก็ให้ไป BET OPEN LONG แถวๆ แนวรับที่ ให้ แล้วไปรอขายทำกำไรตอนดีดกลับขึ้นมาต่อใน Intra-day trade แต่ก็ควรวาง Trailing stop ด้วยนะหากราคาออกจากต้นทุนเกิน 5 Points หรือเมื่อ S50U22 ลงมาปิดต่ำกว่า 925 แต่ในทางกลับกันหากจิ้งแข็งขึ้นมาก่อนก็ให้ไป OPEN SHORT แถวๆ แนวต้านที่ ให้แล้วรอปิดทำกำไรตอนย่อตัวกลับลงมาในระหว่างวัน โดยกำหนดจุดตัดขาดทุนหรือ CUT LOSS เมื่อราคาขาดทุนเกิน 5 Points เพื่อทำ Risk-Control หรือเมื่อ S50U22 ปิดเหนือ 950

รายงานฉบับนี้จัดทำขึ้นโดยข้อมูลเท่าที่ปรากฏและเชื่อว่าเป็นที่น่าเชื่อถือได้แต่ไม่ถือเป็นการยืนยันความถูกต้องและความสมบูรณ์ของ ข้อมูลนั้นๆ โดยบริษัทหลักทรัพย์ ตรีเนิตี้ จำกัด ผู้จัดทำ ขอสงวนสิทธิ์ในการเปลี่ยนแปลงความเห็นหรือประมาณการต่างๆ ที่ปรากฏในรายงานฉบับนี้โดยไม่ต้องแจ้งล่วงหน้า รายงานฉบับนี้มีวัตถุประสงค์เพื่อให้ประกอบการตัดสินใจของนักลงทุน โดยไม่ได้เป็นการชี้แนะหรือชักชวนให้นักลงทุนทำการซื้อหรือขาย หลักทรัพย์ หรือตราสารทางการเงินใดๆ ที่ปรากฏในรายงาน

สรุปตลาด SET50 Index Futures

	Price			Settlement Price			Volume	Open Interest
	Open	High	Low	Prior	Last	Change		
S50M22	949.1	949.5	936.4	953.5	942.8	-10.5	196,309	331,429
S50N22	950.0	950.0	936.7	952.8	942.0	-10.8	75	364
S50Q22	942.0	942.4	932.4	947.8	937.9	-7.2	56	66
S50U22	942.3	942.8	930.6	946.7	936.0	-10.5	95,377	101,876
S50Z22	942.7	942.7	930.5	945.9	936.0	-10.0	12,422	31,436
S50H23	938.0	938.0	926.5	941.0	931.8	-9.7	2,954	7,929

สรุปตลาด Currency Futures

	Price			Settlement Price			Volume	Open Interest
	Open	High	Low	Prior	Last	Change		
USDM22	35.30	35.52	35.28	35.28	35.50	0.22	9,436	92,715
USDN22	35.23	35.45	35.23	35.22	35.45	0.23	170	2,382
USDQ22	35.25	35.39	35.21	35.18	35.36	0.18	26	28
USDU22	35.15	35.37	35.11	35.12	35.35	0.23	15,571	84,920

สรุปยอดซื้อขายสุทธิ Futures ตามประเภทหลักทรัพย์ (สัญญา)

	Foreign			Institution			Local		
	Long	Short	Net	Long	Short	Net	Long	Short	Net
SET50 Index Futures	92,158	104,484	-12,326	61,491	54,836	6,655	153,544	147,873	5,671
Metal Futures	14,904	17,766	-2,862	4,763	5,505	-742	18,260	14,656	3,604
Single Stock Futures	37,461	27,716	9,745	107,161	104,979	2,182	114,387	126,314	-11,927
Currency Futures	300	120	180	6,429	7,142	-713	18,474	17,941	533

สรุปตลาด Futures Gold & Oil Futures

	Price			Settlement Price		Volume	Open Interest
	High	Low	Close	Prior	Change		
GF10M22	30,940	30,730	30,870	30,840	30	565	4,041
GFM22	30,890	30,750	30,840	30,830	10	25	261
GOM22	1,845	1,825	1,829	1,840	-10	18,642	23,571
SVFM22	22	21	21	22	0	101	1,198
GF10Q22	30,980	30,780	30,910	30,880	20	1,380	7,184
GFQ22	30,910	30,830	30,830	30,890	-30	68	158
GOU22	1,858	1,839	1,843	1,852	-9	16,174	19,106
SVFU22	22	22	22	22	0	51	992

SET50

	Expiration date	Days to maturity	Rf	FV of periodic dividend	Current spot	Fair future price	Current future price	Premium / Discount from fair price (pts)	premium / discount (%)	Premium / Discount from spot price (pts)
S50M22	29-Jun-22	6	1.58%	0.0	945.8	946.0	943	-3.0	-0.3	-2.8
S50U22	29-Sep-22	98	1.67%	15.2	945.8	934.9	936.2	1.3	0.1	-9.6
S50Z22	29-Dec-22	189	1.79%	2.0	945.8	952.6	935.9	-16.7	-1.8	-9.9
S50H23	30-Mar-23	280	1.65%	17.3	945.8	940.6	1022.9	82.3	8.7	77.1

Gold

	Expiration date	Days to maturity	Current spot (USD)	Rf	Current FX	Fair future price	Current future price	Premium / Discount from fair price (Bt)	premium / discount (%)
GFM22	29-Jun-22	6	1,834.3	2.50%	35.336	30,822	30,880	58	0.2%
GFQ22	30-Aug-22	68	1,834.3	2.53%	35.336	30,955	31,040	85	0.3%
GFV22	28-Oct-22	127	1,834.3	2.59%	35.336	31,088	31,070	-18	-0.1%

USD

	Expiration date	Days to maturity	Current FX	TH1YY	US1YY	Fair future price	Current future price	Premium / Discount from fair price (Bt)	premium / discount (%)
USDM22	29-Jun-22	6	35.33	2.60%	0.11%	35.34	35.34	0.00	0.0%
USDN22	26-Jul-22	33	35.33	2.60%	0.11%	35.41	35.28	-0.13	-0.4%
USDU22	29-Sep-22	98	35.33	2.60%	0.11%	35.57	35.18	-0.39	-1.1%

* In computing fair future price of oil, gold, and silver we disregard storage cost & convenience yield for simplicity reason

Fair gold spot price

		Gold spot (USD/oz)										
		1,784	1,794	1,804	1,814	1,824	1,834	1,844	1,854	1,864	1,874	1,884
THB/USD	35.09	29,757	29,923	30,090	30,257	30,424	30,590	30,757	30,924	31,091	31,258	31,424
	35.14	29,799	29,966	30,133	30,300	30,467	30,634	30,801	30,968	31,135	31,302	31,469
	35.19	29,841	30,009	30,176	30,343	30,510	30,678	30,845	31,012	31,179	31,347	31,514
	35.24	29,884	30,051	30,219	30,386	30,554	30,721	30,889	31,056	31,224	31,391	31,559
	35.29	29,926	30,094	30,262	30,429	30,597	30,765	30,933	31,100	31,268	31,436	31,603
	35.34	29,969	30,137	30,305	30,473	30,640	30,808	30,976	31,144	31,312	31,480	31,648
	35.39	30,011	30,179	30,347	30,516	30,684	30,852	31,020	31,188	31,357	31,525	31,693
	35.44	30,053	30,222	30,390	30,559	30,727	30,896	31,064	31,232	31,401	31,569	31,738
	35.49	30,096	30,265	30,433	30,602	30,771	30,939	31,108	31,277	31,445	31,614	31,783
	35.54	30,138	30,307	30,476	30,645	30,814	30,983	31,152	31,321	31,490	31,658	31,827
	35.59	30,181	30,350	30,519	30,688	30,857	31,026	31,196	31,365	31,534	31,703	31,872