

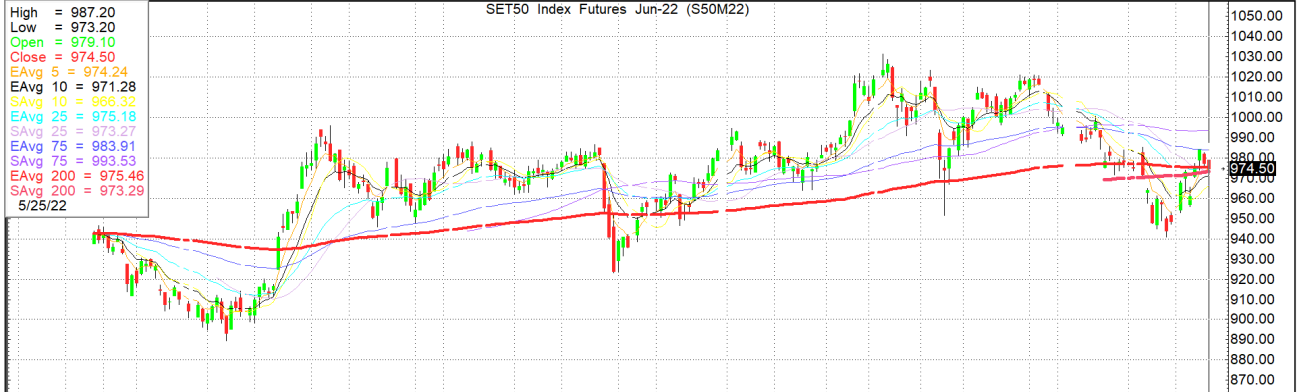
S50M22

974.5

S=963-971

R=979-987

High = 987.20
Low = 973.20
Open = 979.10
Close = 974.50
EAvG 5 = 974.24
EAvg 10 = 971.28
SAvg 10 = 966.32
EAvg 25 = 975.18
SAvg 25 = 973.27
EAvg 75 = 983.91
SAvg 75 = 983.53
EAvg 200 = 975.46
SAvg 200 = 973.29
5/25/22



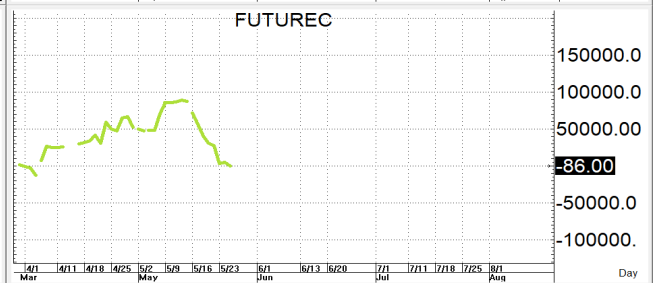
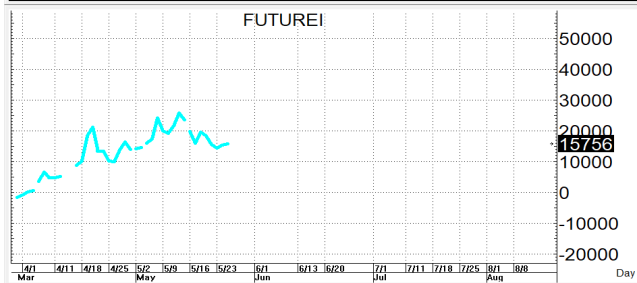
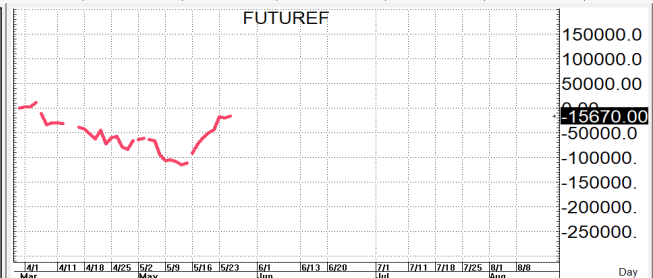
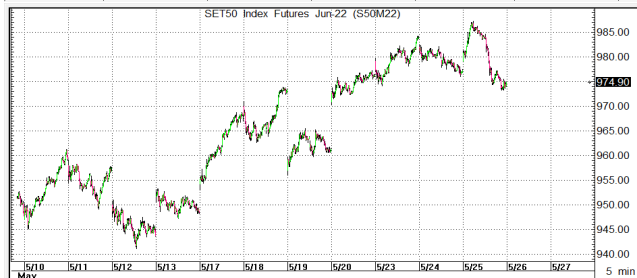
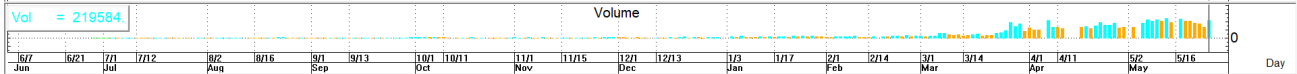
Macd E26-E12 = -4.49
Signal E9 = -7.62



Value / Op Int = 375796.



Vol = 219584.



กลยุทธ์: ปิดเหนือเส้น 10 วันที่ 966-971 ได้ต่อทำให้หน้ายาวยังเป็นฝ่ายได้เปรียบอยู่จึงขอวางแผนการเล่นตามนี้ หากซิ่งแดงขึ้นมาต่อกี ให้ไป BET OPEN SHORT แถวๆ แนวต้านที่ ให้เพื่อรอปิดทำกำไรตอนย่อตัวกลับลงมาในระหว่างวัน โดยกำหนดจุดตัดขาดทุนหรือ CUT LOSS เมื่อราคาขาดทุนเกิน 5 Points เพื่อทำ Risk-Control หรือเมื่อ S50M22 ปิดเหนือ 984 แต่ในทางกลับกันหน้าหลักก็คือการดัก OPEN LONG ตอนย่อลงมาแถวๆ แนวรับที่ ให้แล้วไปรอขายทำกำไรตอนดีดกลับขึ้นมาต่อใน Intra-day trade แต่ก็ควรวาง Trailing stop ด้วยนะหากราคาออกจากต้นทุนเกิน 5 Points หรือเมื่อ S50M22 ลงมาปิดต่ำกว่า 966

รายงานฉบับนี้จัดทำขึ้นโดยข้อมูลเท่าที่ปรากฏและเชื่อว่าเป็นที่น่าเชื่อถือได้แต่ไม่ถือเป็นการยืนยันความถูกต้องและความสมบูรณ์ของ ข้อมูลนั้นๆ โดยบริษัทหลักทรัพย์ ตรีเนิตี้ จำกัด ผู้จัดทำ ขอสงวนสิทธิ์ในการเปลี่ยนแปลงความเห็นหรือประมาณการณต่างๆ ที่ปรากฏในรายงานฉบับนี้โดยไม่ต้องแจ้งล่วงหน้า รายงานฉบับนี้มีวัตถุประสงค์เพื่อให้ประกอบการตัดสินใจของนักลงทุน โดยไม่ได้เป็นการชี้นำหรือชักชวนให้นักลงทุนทำการซื้อหรือขาย หลักทรัพย์ หรือตราสารทางการเงินใดๆ ที่ปรากฏในรายงาน

สรุปตลาด SET50 Index Futures

	Price			Settlement Price			Volume	Open Interest
	Open	High	Low	Prior	Last	Change		
S50K22	981.6	987.5	974.9	978.0	974.9	-3.1	70	262
S50M22	979.1	987.2	973.2	977.2	974.9	-2.7	219,584	375,796
S50N22	980.0	984.5	971.9	976.2	972.3	-3.9	25	129
S50U22	972.7	980.2	966.6	970.4	968.1	-2.6	27,285	49,934
S50Z22	969.7	978.2	964.8	968.6	966.3	-2.4	5,510	18,791
S50H23	966.0	973.3	960.0	963.8	961.6	-3.0	2,591	6,225

สรุปตลาด Currency Futures

	Price			Settlement Price			Volume	Open Interest
	Open	High	Low	Prior	Last	Change		
USDK22	34.13	34.23	34.09	34.14	34.23	0.09	142	771
USDM22	34.12	34.22	34.06	34.13	34.21	0.08	8,965	152,018
USDN22	34.06	34.17	34.06	34.10	34.14	0.05	1,033	1,084
USDU22	34.00	34.08	33.93	34.00	34.07	0.07	1,816	58,713

สรุปยอดซื้อขายสุทธิ Futures ตามประเภทหลักทรัพย์ (สัญญา)

	Foreign			Institution			Local		
	Long	Short	Net	Long	Short	Net	Long	Short	Net
SET50 Index Futures	87,410	83,062	4,348	46,088	45,665	423	121,567	126,338	-4,771
Metal Futures	20,187	16,502	3,685	5,070	4,896	174	14,458	18,317	-3,859
Single Stock Futures	11,717	12,845	-1,128	59,840	58,524	1,316	64,917	65,105	-188
Currency Futures	0	0	0	2,987	2,275	712	8,939	9,586	-647

สรุปตลาด Futures Gold & Oil Futures

	Price			Settlement Price		Volume	Open Interest
	High	Low	Close	Prior	Change		
GF10M22	30,280	30,110	30,210	30,140	80	1,873	8,893
GFM22	30,270	30,140	30,260	30,100	160	29	356
GOM22	1,873	1,857	1,860	1,860	1	28,590	24,147
SVFM22	22	22	22	22	0	64	1,467
GF10Q22	30,310	30,130	30,260	30,170	90	1,227	5,104
GFQ22	30,290	30,250	30,280	30,130	150	4	135
GOU22	1,882	1,868	1,870	1,870	1	7,026	9,679
SVFU22	23	22	22	22	0	147	920

SET50

	Expiration date	Days to maturity	Rf	FV of periodic dividend	Current spot	Fair future price	Current future price	Premium / Discount from fair price (pts)	premium / discount (%)	Premium / Discount from spot price (pts)
S50M22	29-Jun-22	34	1.58%	0.0	977.46	978.9	974.5	-4.4	-0.5	-3.0
S50U22	29-Sep-22	126	1.67%	15.2	977.46	968.0	967.8	-0.2	0.0	-9.7
S50Z22	29-Dec-22	217	1.79%	2.0	977.46	985.9	966.2	-19.7	-2.0	-11.3
S50H23	30-Mar-23	308	1.65%	17.3	977.46	973.9	1022.9	49.0	5.0	45.4

Gold

	Expiration date	Days to maturity	Current spot (USD)	Rf	Current FX	Fair future price	Current future price	Premium / Discount from fair price (Bt)	premium / discount (%)
GFM22	29-Jun-22	34	1,846.2	2.50%	34.248	30,125	30,130	5	0.0%
GFQ22	30-Aug-22	96	1,846.2	2.53%	34.248	30,255	30,210	-45	-0.1%
GFV22	28-Oct-22	155	1,846.2	2.59%	34.248	30,387	30,230	-157	-0.5%

USD

	Expiration date	Days to maturity	Current FX	TH1 YY	US1YY	Fair future price	Current future price	Premium / Discount from fair price (Bt)	premium / discount (%)
USDM22	29-Jun-22	34	34.245	2.60%	0.11%	34.32	34.32	0.00	0.0%
USDN22	26-Jul-22	61	34.245	2.60%	0.11%	34.39	34.28	-0.11	-0.3%
USDU22	29-Sep-22	126	34.245	2.60%	0.11%	34.54	34.20	-0.34	-1.0%

* In computing fair future price of oil, gold, and silver we disregard storage cost & convenience yield for simplicity reason

Fair gold spot price

		Gold spot (USD/oz)										
		1,796	1,806	1,816	1,826	1,836	1,846	1,856	1,866	1,876	1,886	1,896
THB/USD	34.00	29,024	29,186	29,348	29,509	29,671	29,832	29,994	30,156	30,317	30,479	30,640
	34.05	29,067	29,229	29,391	29,553	29,714	29,876	30,038	30,200	30,362	30,524	30,685
	34.10	29,110	29,272	29,434	29,596	29,758	29,920	30,082	30,244	30,406	30,568	30,730
	34.15	29,152	29,315	29,477	29,639	29,802	29,964	30,126	30,289	30,451	30,613	30,776
	34.20	29,195	29,358	29,520	29,683	29,845	30,008	30,170	30,333	30,495	30,658	30,821
	34.25	29,238	29,401	29,563	29,726	29,889	30,052	30,215	30,377	30,540	30,703	30,866
	34.30	29,281	29,444	29,607	29,770	29,933	30,096	30,259	30,422	30,585	30,748	30,911
	34.35	29,323	29,487	29,650	29,813	29,976	30,140	30,303	30,466	30,629	30,793	30,956
	34.40	29,366	29,529	29,693	29,856	30,020	30,183	30,347	30,510	30,674	30,837	31,001
	34.45	29,409	29,572	29,736	29,900	30,064	30,227	30,391	30,555	30,718	30,882	31,046
	34.50	29,451	29,615	29,779	29,943	30,107	30,271	30,435	30,599	30,763	30,927	31,091