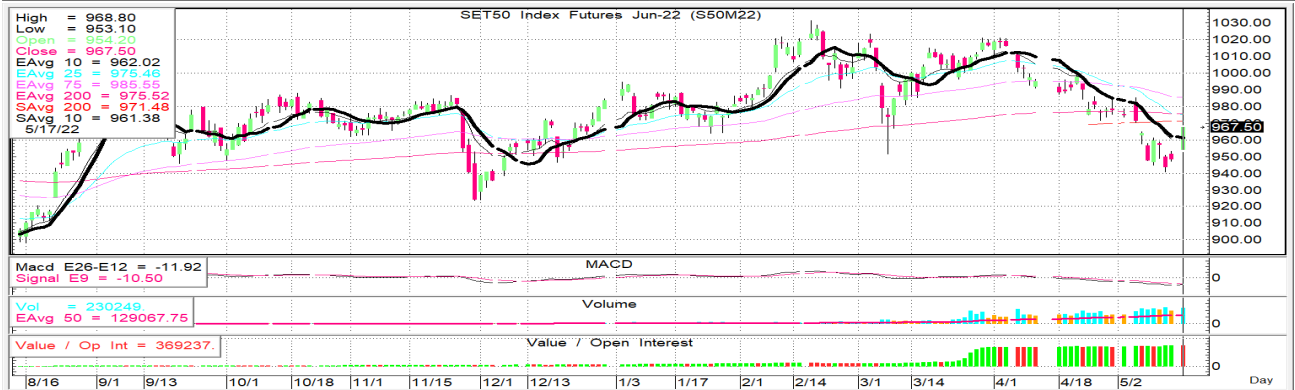
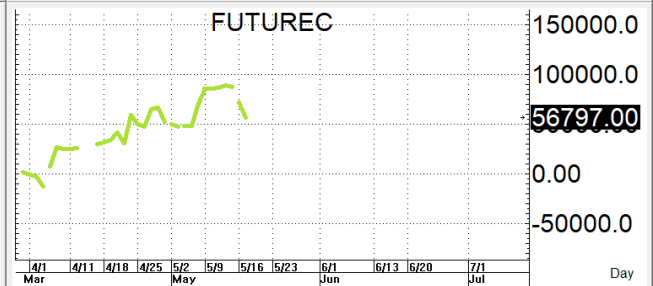
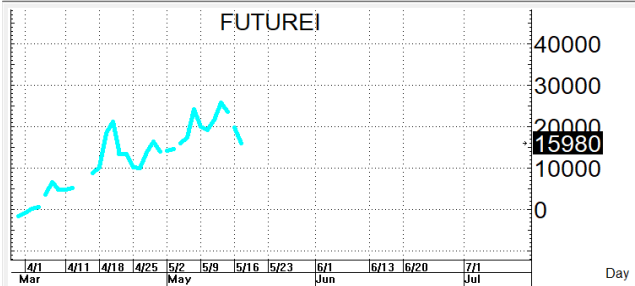
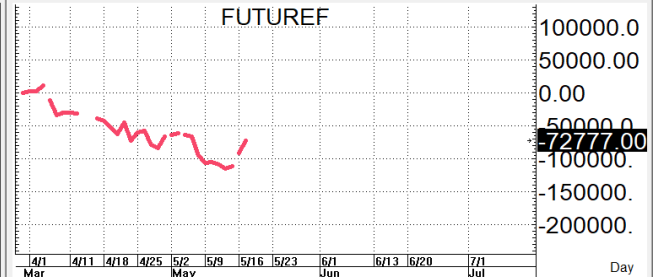


S50M22

967.5

S=955-961

R=973-979



กลยุทธ์: พลิกกลับมาเล่นเหนือเส้น 10 วันที่ 961 ได้เลยทำให้หน้ายาวกลับมาเป็นฝ่ายได้เปรียบใหม่จึงขอวางแผนการเล่นตามนี้กล่าวคือ หน้าหลักๆก็คือการดัก OPEN LONG ตอนย่อลงมาแถวๆ แนวรับที่ให้แล้วไปรอขายทำกำไรตอนดีดกลับขึ้นมาต่อใน Intra-day trade แต่ก็ควรวาง Trailing stop ด้วยนะหากราคาออกจากต้นทุนเกิน 5 Points หรือเมื่อ S50M22 ลงมาปิดต่ำกว่า 954 แต่ในทางกลับกันหากซิ่งแข็งขึ้นมาต่อก็ให้ไป BET OPEN SHORT แถวๆแนวต้านที่ให้เพื่อรอปิดทำกำไรตอนย่อตัวกลับลงมาในระหว่างวัน โดยกำหนดจุดตัดขาดทุนหรือ CUT LOSS เมื่อราคาขาดทุนเกิน 5 Points เพื่อทำ Risk-Control หรือเมื่อ S50M22 ปิดเหนือ 980

รายงานฉบับนี้จัดทำขึ้นโดยข้อมูลเท่าที่ปรากฏและเชื่อว่าเป็นที่น่าเชื่อถือได้แต่ไม่ถือเป็นการยืนยันความถูกต้องและความสมบูรณ์ของ ข้อมูลนั้นๆ โดยบริษัทหลักทรัพย์ ตรีเนิตี้ จำกัด ผู้จัดทำ ขอสงวนสิทธิ์ในการเปลี่ยนแปลงความเห็นหรือประมาณการต่างๆ ที่ปรากฏในรายงานฉบับนี้โดยไม่ต้องแจ้งล่วงหน้า รายงานฉบับนี้มีวัตถุประสงค์เพื่อใช้ประกอบการตัดสินใจของนักลงทุน โดยไม่ได้เป็นการชี้นำหรือชักชวนให้นักลงทุนทำการซื้อหรือขาย หลักทรัพย์ หรือตราสารทางการเงินใดๆ ที่ปรากฏในรายงาน

สรุปตลาด SET50 Index Futures

	Price			Settlement Price			Volume	Open Interest
	Open	High	Low	Prior	Last	Change		
S50K22	958.3	969.0	956.6	950.1	968.4	18.3	96	213
S50M22	954.2	968.8	953.1	948.5	968.2	19	230,249	369,237
S50N22	953.2	965.3	952.3	948.2	965.3	17.1	38	97
S50U22	947.5	962.0	947.3	942.4	961.7	18.8	26,781	43,417
S50Z22	947.9	960.3	946.3	941.2	959.9	18.3	4,640	16,241
S50H23	942.2	956.0	942.2	937.4	955.4	17.7	3,104	5,743

สรุปตลาด Currency Futures

	Price			Settlement Price			Volume	Open Interest
	Open	High	Low	Prior	Last	Change		
USDK22	34.76	34.82	34.52	34.76	34.53	-0.23	724	1,501
USDM22	34.75	34.79	34.51	34.76	34.53	-0.23	14,862	159,140
USDN22	34.59	34.65	34.47	34.70	34.50	-0.20	12	100
USDU22	34.61	34.65	34.38	34.61	34.40	-0.22	4,411	42,748

สรุปยอดซื้อขายสุทธิ Futures ตามประเภทหลักทรัพย์ (สัญญา)

	Foreign			Institution			Local		
	Long	Short	Net	Long	Short	Net	Long	Short	Net
SET50 Index Futures	117,527	79,612	37,915	45,366	52,980	-7,614	102,015	132,316	-30,301
Metal Futures	29,362	27,194	2,168	7,653	4,676	2,977	26,819	31,964	-5,145
Single Stock Futures	11,926	6,165	5,761	79,848	79,621	227	84,160	90,148	-5,988
Currency Futures	0	0	0	1,914	4,836	-2,922	17,664	14,801	2,863

สรุปตลาด Futures Gold & Oil Futures

	Price			Settlement Price		Volume	Open Interest
	High	Low	Close	Prior	Change		
GF10M22	30,130	29,830	30,030	30,180	-170	3,253	9,463
GFM22	30,110	29,930	30,030	30,150	-120	21	284
GOM22	1,833	1,805	1,831	1,829	3	50,371	30,718
SVFM22	22	21	22	21	1	274	1,451
GF10Q22	30,150	29,860	30,060	30,200	-150	1,077	4,825
GFQ22	30,140	30,070	30,140	30,190	-60	4	138
GOU22	1,844	1,817	1,842	1,839	3	7,510	9,634
SVFU22	22	21	22	21	1	324	825

SET50

	Expiration date	Days to maturity	Rf	FV of periodic dividend	Current spot	Fair future price	Current future price	Premium / Discount from fair price (pts)	premium / discount (%)	Premium / Discount from spot price (pts)
S50M22	29-Jun-22	42	1.58%	0.0	970.51	972.3	967.5	-4.8	-0.5	-3.0
S50U22	29-Sep-22	134	1.67%	15.2	970.51	961.4	961.2	-0.2	0.0	-9.3
S50Z22	29-Dec-22	225	1.79%	2.0	970.51	979.3	959.5	-19.8	-2.0	-11.0
S50H23	30-Mar-23	316	1.65%	17.3	970.51	967.2	1022.9	55.7	5.8	52.4

Gold

	Expiration date	Days to maturity	Current spot (USD)	Rf	Current FX	Fair future price	Current future price	Premium / Discount from fair price (Bt)	premium / discount (%)
GFM22	29-Jun-22	42	1,818.2	2.50%	34.506	29,908	29,880	-28	-0.1%
GFQ22	30-Aug-22	104	1,818.2	2.53%	34.506	30,038	29,910	-128	-0.4%
GFV22	28-Oct-22	163	1,818.2	2.59%	34.506	30,169	29,970	-199	-0.7%

USD

	Expiration date	Days to maturity	Current FX	TH1 Y	US1 Y	Fair future price	Current future price	Premium / Discount from fair price (Bt)	premium / discount (%)
USDM22	29-Jun-22	42	34.5	2.60%	0.11%	34.60	34.55	-0.05	-0.1%
USDN22	26-Jul-22	69	34.5	2.60%	0.11%	34.66	34.46	-0.20	-0.6%
USDU22	29-Sep-22	134	34.5	2.60%	0.11%	34.82	34.42	-0.40	-1.1%

* In computing fair future price of oil, gold, and silver we disregard storage cost & convenience yield for simplicity reason

Fair gold spot price

		Gold spot (USD/oz)										
		1,768	1,778	1,788	1,798	1,808	1,818	1,828	1,838	1,848	1,858	1,868
THB/USD	34.25	28,786	28,949	29,112	29,275	29,438	29,600	29,763	29,926	30,089	30,252	30,414
	34.30	28,828	28,991	29,154	29,317	29,480	29,644	29,807	29,970	30,133	30,296	30,459
	34.35	28,870	29,034	29,197	29,360	29,523	29,687	29,850	30,013	30,177	30,340	30,503
	34.40	28,912	29,076	29,239	29,403	29,566	29,730	29,893	30,057	30,220	30,384	30,548
	34.45	28,954	29,118	29,282	29,446	29,609	29,773	29,937	30,101	30,264	30,428	30,592
	34.50	28,996	29,160	29,324	29,488	29,652	29,816	29,980	30,144	30,308	30,472	30,636
	34.55	29,038	29,203	29,367	29,531	29,695	29,860	30,024	30,188	30,352	30,516	30,681
	34.60	29,080	29,245	29,409	29,574	29,738	29,903	30,067	30,232	30,396	30,561	30,725
	34.65	29,122	29,287	29,452	29,617	29,781	29,946	30,111	30,275	30,440	30,605	30,770
	34.70	29,165	29,329	29,494	29,659	29,824	29,989	30,154	30,319	30,484	30,649	30,814
	34.75	29,207	29,372	29,537	29,702	29,867	30,032	30,198	30,363	30,528	30,693	30,858