



คู่มือการสมัครบริการหักบัญชีอัตโนมัติ ATS ผ่าน Bualuang mBanking



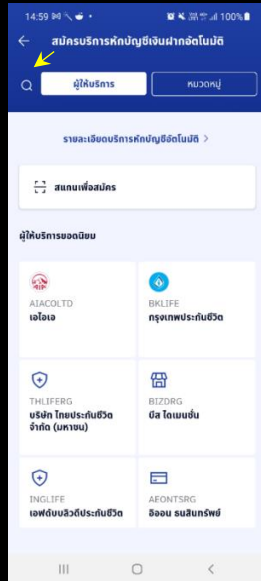
1. เลือก จ่ายบิล



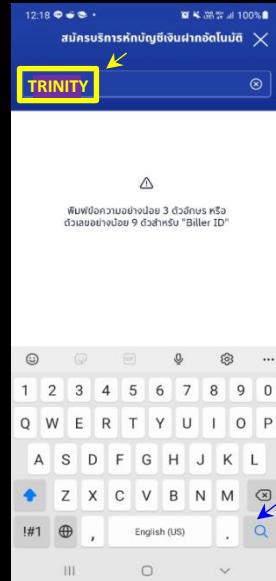
2. เลือก สมัครบริการหักบัญชีเงินฝากอัตโนมัติ



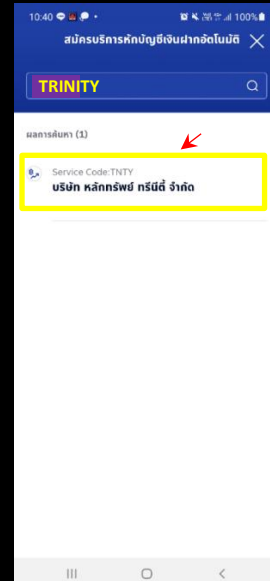
3. ค้นหาจากผู้ให้บริการ / กด




4. ให้ Service Code TRINITY กด



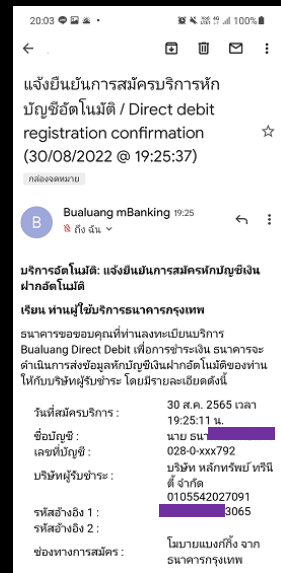
5. เลือก บริษัทหลักทรัพย์ ทรินิตี้ จำกัด



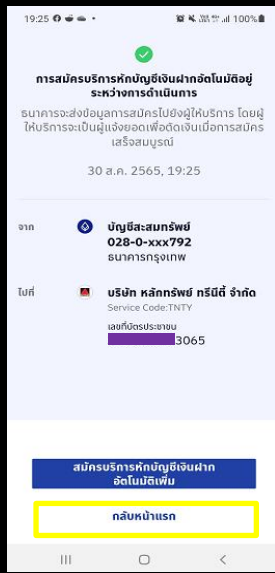
6. อ่าน ข้อตกลงและเงื่อนไข



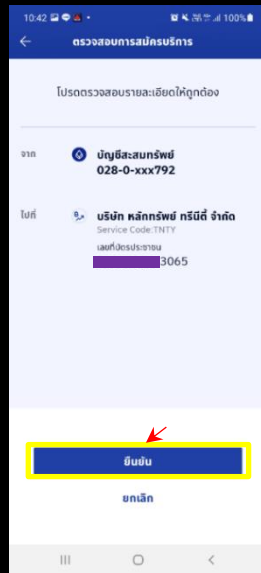
12. รับอีเมลยืนยันการทำรายการ



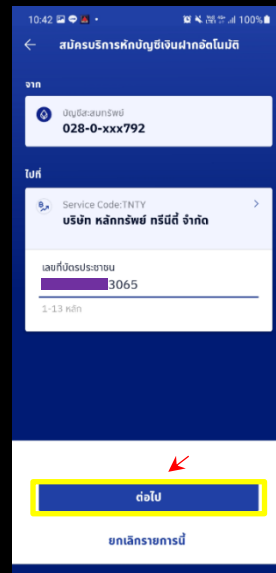
11. แสดงหน้ายืนยันการสมัครบริการ



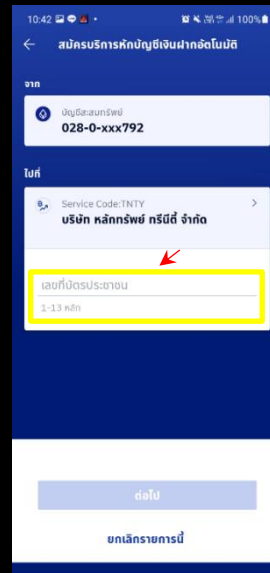
10. ตรวจสอบข้อมูล และ กดยืนยัน



9. ตรวจสอบข้อมูล และ กดต่อไป



8. ให้เลขที่บัตรประชาชน



7. กด ยอมรับ ข้อตกลงและเงื่อนไข

